

Årsredovisning

för

Newmanbil AB

556077-0660

Räkenskapsåret

2022

Fastställelseintyg

Undertecknad verkställande direktör i Newmanbil AB intygar att resultaträkningen och balansräkningen i årsredovisningen har fastställts på årsstämman. Årsstämman beslutade att godkänna styrelsens förslag till resultatdisposition.

2015-2023

Jag intygar också att innehållet i årsredovisningen och revisionsberättelsen stämmer överens med originalen.

Hässleholm *26/5-2023*



Steve Karlsson

Styrelsen för Newmanbil AB avger följande årsredovisning för räkenskapsåret 2022.

Förvaltningsberättelse

Information om verksamheten

Newmanbil AB är auktoriserad återförsäljare för Opel personbilar, Opel transportbilar, Honda, Subaru, Kia och Isuzu. Bolaget har försäljnings- och serviceanläggning för dessa märken i Hässleholm.

Verksamhetsåret i sammandrag

Bolagets omsättning uppgick under 2022 till 171 Mkr med ett resultat efter finansnetto på 6,9 Mkr.

Nybilsregistreringen minskade i Sverige under delar av året på grund av olika externa faktorer och det strama ekonomiska läget. Såväl konsumenter som företag har befunnit sig i osäkerhet och komponentbrister har resulterat i längre leveranstider. Försäljningen av elbilar ökade emellertid i Sverige med över 65%. Bolaget anser sammanfattningsvis att verksamheten har kunnat bedrivas på ett normalt sätt.

Företaget har sitt säte i Hässleholm.

Förväntningar avseende den framtida utvecklingen

Nybilsmarknaden avseende personbilar bedöms minska 2023 jämfört med år 2022 från 310 000 registrerade bilar till ungefär 290 000. Prognosen för andelen laddbara bilar är 65 procent, varav elbilarnas andel är 40 procent och laddhybridernas 25 procent.

Lätta lastbilar (upp till 3,5 ton) bedöms öka 2023 jämfört med 2022 från 40 000 registrerade fordon till ungefär 43 000 enligt Mobility Sweden. Prognosen för andelen eldrivna lätta lastbilar är 20%.

Ägarförhållanden

Newmanbil AB är dotterbolag till AB Växjö Bilaffär, org.nr 556046-8828, med säte i Växjö.

Flerårsöversikt (Tkr)	2022	2021	2020	2019	2018
Nettoomsättning	171 280	159 003	139 716	159 555	155 789
Tillväxt	7,6	13,8	-12,4	2,4	5,8
Resultat efter finansiella poster	6 878	6 112	4 860	5 092	5 202
Vinstmarginal	4,0	3,8	3,6	3,2	3,3
Balansomslutning	60 828	55 657	45 672	43 786	46 440
Soliditet (%)	63,3	60,1	63,5	57,4	45,6
Avkastning på eget kap. (%)	17,9	18,3	16,7	20,2	24,5
Avkastning på totalt kap. (%)	12,0	11,6	11,6	12,5	12,3
Antal anställda	28	27	27	28	26

För definitioner av nyckeltal, se Redovisnings- och värderingsprinciper.

2025061513586

Förändringar i eget kapital

	Aktie- kapital	Reserv- fond	Balanserat resultat	Årets resultat	Totalt
Belopp vid årets ingång	500 000	100 000	22 113 555	4 283 252	26 996 807
Disposition enligt beslut av årets årsstämma:			4 283 252	-4 283 252	0
Årets resultat				4 362 295	4 362 295
Belopp vid årets utgång	500 000	100 000	26 396 807	4 362 295	31 359 102

Förslag till vinstdisposition

Styrelsen föreslår att till förfogande stående vinstmedel (kronor):

balanserad vinst	26 396 807
årets vinst	4 362 295
	30 759 102

disponeras så att i ny räkning överföres	30 759 102
---	------------

Företagets resultat och ställning i övrigt framgår av efterföljande resultat- och balansräkning samt kassaflödesanalys med noter.

Resultaträkning

	Not	2022-01-01 -2022-12-31	2021-01-01 -2021-12-31
Nettoomsättning	2	171 279 712	159 003 413
Övriga rörelseintäkter		32 476	403 866
		171 312 188	159 407 279
Rörelsens kostnader			
Handelsvaror	2	-139 426 726	-130 793 919
Övriga externa kostnader	2, 3	-8 195 461	-7 254 800
Personalkostnader	4	-15 845 343	-14 404 275
Avskrivningar av materiella och immateriella anläggningstillgångar		-1 030 497	-830 734
		-164 498 027	-153 283 728
Rörelseresultat		6 814 161	6 123 551
Resultat från finansiella poster			
Övriga ränteintäkter och liknande resultatposter	6	421 510	315 179
Räntekostnader och liknande resultatposter	7	-357 656	-326 897
		63 854	-11 718
Resultat efter finansiella poster		6 878 015	6 111 833
Bokslutsdispositioner	8	-1 361 497	-690 090
Resultat före skatt		5 516 518	5 421 743
Skatt på årets resultat	9	-1 154 223	-1 138 491
Årets resultat		4 362 295	4 283 252

Balansräkning	Not	2022-12-31	2021-12-31
TILLGÅNGAR			
Anläggningstillgångar			
<i>Immateriella anläggningstillgångar</i>			
Balanserade utgifter för utvecklingsarbeten och liknande arbeten		360 061	400 068
	12	360 061	400 068
<i>Materiella anläggningstillgångar</i>			
Inventarier, verktyg och installationer	10	3 267 412	3 563 074
Pågående nyanläggningar och förskott avseende materiella anläggningstillgångar	11	418 363	509 811
		3 685 775	4 072 885
Summa anläggningstillgångar		4 045 836	4 472 953
Omsättningstillgångar			
<i>Varulager m m</i>			
Färdiga varor och handelsvaror		26 601 184	17 169 701
Pågående arbete för annans räkning	13	597 364	709 439
		27 198 548	17 879 140
<i>Kortfristiga fordringar</i>			
Kundfordringar		4 456 936	2 256 860
Fordringar hos koncernföretag		23 305 042	14 974 616
Aktuella skattefordringar		109 435	100 906
Övriga fordringar		913 235	0
Förutbetalda kostnader och upplupna intäkter	14	361 013	523 702
		29 145 661	17 856 084
<i>Kortfristiga placeringar</i>			
Övriga kortfristiga placeringar	15	13 728	13 728
		13 728	13 728
<i>Kassa och bank</i>	16	423 808	15 435 358
Summa omsättningstillgångar		56 781 745	51 184 310
SUMMA TILLGÅNGAR		60 827 581	55 657 263

Balansräkning

Not

2022-12-31

2021-12-31

EGET KAPITAL OCH SKULDER

Eget kapital

17, 18

Bundet eget kapital

Aktiekapital

500 000

500 000

Reservfond

100 000

100 000

600 000

600 000

Fritt eget kapital

Balanserad vinst eller förlust

26 396 807

22 113 555

Årets resultat

4 362 295

4 283 252

30 759 102

26 396 807

Summa eget kapital

31 359 102

26 996 807

Obeskattade reserver

19

8 970 698

8 109 201

Avsättningar

20

Avsatt för pensioner och likande förpliktelser enligt tryggandelagen

437 761

436 710

Summa avsättningar

437 761

436 710

Kortfristiga skulder

Skulder till kreditinstitut

10 804 037

10 801 583

Leverantörsskulder

2 473 977

2 081 712

Övriga skulder

738 340

2 196 707

Upplupna kostnader och förutbetalda intäkter

22

6 043 666

5 034 543

Summa kortfristiga skulder

20 060 020

20 114 545

SUMMA EGET KAPITAL OCH SKULDER

60 827 581

55 657 263

Kassaflödesanalys

	Not	2022-01-01 -2022-12-31	2021-01-01 -2021-12-31
Den löpande verksamheten			
Resultat före finansiella poster		6 814 161	6 123 553
Justeringar för avskrivningar	23	1 030 497	830 732
Justering för övriga poster som inte ingår i kassaflödet		1 051	-173 074
Kassaflöde från den löpande verksamheten före förändring av rörelsekapital		7 845 709	6 781 211
Kassaflöde från förändring av rörelsekapitalet			
Erhållen ränta		421 510	315 179
Erlagd ränta		-357 656	-326 899
Betald inkomstskatt		-1 162 752	-1 588 738
Ökning/minskning i varulager		-9 319 408	-583 849
Ökning/minskning i kundfordringar		-2 200 076	-58 633
Ökning/minskning övriga korta fordringar		-9 080 972	1 515 781
Ökning/minskning i lev.skulder		392 265	-142 155
Ökning/minskning i övriga korta skulder		-449 244	3 470 315
Kassaflöde från den löpande verksamheten		-13 910 624	9 382 212
Investeringsverksamheten			
Investeringar i immateriella anläggningstillgångar		0	-400 068
Investeringar i materiella anläggningstillgångar		-244 086	-351 484
Omklassificeringar		-359 294	-899 372
Kassaflöde från investeringsverksamheten		-603 380	-1 650 924
Finansieringsverksamheten			
Lämnade koncernbidrag		-500 000	-600 000
Ökning/minskning korta finansiella skulder		2 454	2 806 108
Kassaflöde från finansieringsverksamheten		-497 546	2 206 108
Årets kassaflöde		-15 011 550	9 937 396
Likvida medel vid årets början		15 435 358	5 497 962
Likvida medel vid årets slut		423 808	15 435 358

Noter

Not 1 Redovisnings- och värderingsprinciper

Allmänna upplysningar

Årsredovisningen är upprättad i enlighet med årsredovisningslagen och BFNAR 2012:1 Årsredovisning och koncernredovisning (K3).

Redovisningsprinciperna är oförändrade jämfört med föregående år.

Intäktsredovisning

Varor

Fakturerad försäljning omfattar försäljning av bilar och service. Intäkter redovisas när väsentliga risker och fördelar övergår från säljare till köpare i enlighet med försäljningsvillkoren, vilket normalt inträffar i samband med leverans. Försäljningen redovisas efter avdrag för moms och rabatter.

Vid försäljning av varor redovisas normalt inkomsten som intäkt när de väsentliga förmåner och risker som är förknippade med ägandet av varan har överförts från företaget till köparen.

Anläggningstillgångar

Materiella anläggningstillgångar redovisas till anskaffningsvärde minskat med avskrivningar. I anskaffningsvärdet ingår utgifter som direkt kan hänföras till förvärvet av tillgången.

När en komponent i en anläggningstillgång byts ut, uträngas eventuell kvarvarande del av den gamla komponenten och den nya komponentens anskaffningsvärde aktiveras.

Tillkommande utgifter som avser tillgångar som inte delas upp i komponenter läggs till anskaffningsvärdet om de beräknas ge företaget framtida ekonomiska fördelar, till den del tillgångens prestanda ökar i förhållande till tillgångens värde vid anskaffningstidpunkten.

Realisationsvinst respektive realisationsförlust vid avyttring av en anläggningstillgång redovisas som Övrig rörelseintäkt respektive Övrig rörelsekostnad.

Materiella anläggningstillgångar skrivs av systematiskt över tillgångens bedömda nyttjandeperiod. När tillgångarnas avskrivningsbara belopp fastställs, beaktas i förekommande fall tillgångens restvärde. Linjär avskrivningsmetod används för övriga typer av materiella tillgångar.

Avskrivning sker linjärt över den förväntade nyttjandeperioden med hänsyn till väsentligt restvärde. Följande avskrivningsprocent tillämpas:

Immateriella anläggningstillgångar

Immateriella anläggningstillgångar redovisas till anskaffningsvärde minskat med ackumulerade avskrivningar och nedskrivningar. Avskrivningar görs linjärt över den bedömda nyttjandetiden. Avskrivningstiden för internt upparbetade immateriella anläggningstillgångar uppgår till 10 år.

Balanserade utgifter för utvecklingsarbeten	10 år
Korttidsuthyrda bilar	4 år
Datautrustning	5 år
Inventarier, verktyg och installationer	10 år

Finansiella instrument

Kortfristiga placeringar

Värdepapper som är anskaffade med avsikt att innehas kortsiktigt redovisas inledningsvis till anskaffningsvärde och i efterföljande värderingar i enlighet med lägsta värdets princip till det lägsta av anskaffningsvärde och marknadsvärde. I posten kortfristiga placeringar ingår aktier som innehas för att placera likviditetsöverskott på kort sikt.

Kundfordringar/kortfristiga fordringar

Fordringar redovisas som omsättningstillgångar med undantag för poster med förfallodag mer än 12 månader efter balansdagen, vilka klassificeras som anläggningstillgångar. Fordringar tas upp till det belopp som förväntas bli inbetalt efter avdrag för individuellt bedömda osäkra fordringar.

Låneskulder och leverantörsskulder

Låneskulder och leverantörsskulder redovisas initialt till anskaffningsvärde efter avdrag för transaktionskostnader. Skiljer sig det redovisade beloppet från det belopp som ska återbetalas vid förfallotidpunkten periodiseras mellanskillnaden som räntekostnad över lånets löptid med hjälp av instrumentets effektivränta. Härigenom överensstämmer vid förfallotidpunkten det redovisade beloppet och det belopp som ska återbetalas.

Leasingavtal

Samtliga leasingavtal där företaget är leasetagare redovisas som operationell leasing (hyresavtal), oavsett om avtalen är finansiella eller operationella. Leasingavgiften redovisas som en kostnad linjärt över leasingperioden.

Varulager

Varulager

Varulagret värderas till anskaffningsvärdet med undantag för begagnade bilar, reservdelar och demonstrationsbilar som värderas till verkligt värde. Anskaffningsvärdet för reservdelar fastställs med användning av först in, först ut-metoden (FIFU).

Pågående arbete

Pågående arbete utgörs av de nedlagda arbetstimmar enligt arbetsordrar och som är hänförliga till de arbeten som inte är färdigställda vid årsskiftet. Nedlagt material som är hänförliga till de arbeten som inte är färdigställda vid årsskiftet redovisas under varulager.

Avsättningar

Avsättningar redovisas när bolaget har en legal eller informell förpliktelse till följd av inträffade händelser, det är mer sannolikt att ett utflöde av resurser krävs för att reglera åtagandet än att så inte sker och beloppet har kunnat beräknas på ett tillförlitligt sätt.

Ersättningar till anställda

Kortfristiga ersättningar: Kortfristiga ersättningar i koncernen utgörs av lön, sociala avgifter, betald semester, betald sjukfrånvaro, sjukvård och bonus. Kortfristiga ersättningar redovisas som en kostnad och en skuld då det finns en legal eller informell förpliktelse att betala ut en ersättning.

Ersättningar efter avslutad anställning: I bolaget förekommer såväl avgiftsbestämda som förmånsbestämda pensionsplaner. Bolaget redovisar förmånsbestämda pensionsplaner i enlighet med K3:s förenklingsregler. En av pensionsplanerna i Sverige finansieras i egen regi och koncernen redovisar pensionsskulden enligt den beloppsuppgift som erhålls från PRI.

Kassaflödesanalys

Kassaflödesanalysen upprättas enligt indirekt metod. Det redovisade kassaflödet omfattar endast transaktioner som medfört in- eller utbetalningar.

Som likvida medel klassificerar företaget, förutom kassamedel, disponibla tillgodohavanden hos banker och andra kreditinstitut samt kortfristiga likvida placeringar som är noterade på en marknadsplats och har en kortare löptid än tre månader från anskaffningstidpunkten. Förändringar i spärrade medel redovisas i investeringsverksamheten.

Nyckeltalsdefinitioner

Tillväxt:

Skillnaden mellan årets och föregående års nettoomsättning i procent av föregående års nettoomsättning.

Vinstmarginal:

Nettoresultat i procent av nettoomsättning.

Soliditet (%):

Justerat eget kapital (eget kapital och obeskattade reserver med avdrag för uppskjuten skatt) i procent av balansomslutning.

Avkastning på eget kap. (%):

Resultat efter finansiella poster i procent av justerat eget kapital (eget kapital och obeskattade reserver med avdrag för uppskjuten skatt).

Avkastning på totalt kap. (%):

Rörelseresultat plus finansiella intäkter i procent av balansomslutningen.

Not 1 Uppgifter om moderföretag

Moderföretag i koncernen där Newmanbil AB är dotterbolag och där koncernredovisning upprättas är AB Växjö Bilaffär, 556046-8828, Växjö.

Namn	Org.nr	Säte
AB Växjö Bilaffär	556046-8828	Växjö

Not 2 Transaktioner med närstående

Inköp och försäljning mellan koncernföretag;

	2022	2021
Inköp av varor och tjänster		
Varor AB Kronobergs Bilaffär	261 600	732 921
Tjänster, personal, verkstadsarbete AB Kronobergs Bilaffär	575 770	479 449
Hyra Kermit Fastigheter AB	1 921 500	1 200 937
Inköp tjänster AB Växjö Bilaffär	0	6 212
	2 758 870	2 419 519
Försäljning av varor och tjänster		
Varor AB Kronobergs Bilaffär	785 129	772 969
Tjänster, personal, verkstadsarbete AB Kronobergs Bilaffär	43 596	33 309
	828 725	806 278
Kortfristiga fordringar och skulder		
Lån AB Kronobergs Bilaffär	21 000 000	11 000 000
Avräkning AB Kronobergs Bilaffär	399 116	-352 761
Koncernbidrag AB Kronobergs Bilaffär	-1 100 000	-600 000
Avräkning Kermit Fastigheter AB	3 005 925	4 927 377
	23 305 041	14 974 616

Not 3 Arvode till revisorer

	2022	2021
PwC		
Revisionsuppdrag	57 500	52 000
Övriga tjänster	32 500	24 000
	90 000	76 000

Not 4 Anställda och personalkostnader

	2022	2021
Medelantalet anställda		
Kvinnor	7	7
Män	21	20
	28	27
Löner och andra ersättningar		
Styrelse och verkställande direktör	470 522	442 164
Övriga anställda	10 062 426	9 760 272
	10 532 948	10 202 436
Sociala kostnader		
Pensionskostnader för styrelse och verkställande direktör	58 911	58 856
Pensionskostnader för övriga anställda	836 386	936 074
Övriga sociala avgifter enligt lag och avtal	3 688 124	3 202 379
	4 583 421	4 197 309
Totala löner, ersättningar, sociala kostnader och pensionskostnader	15 116 369	14 399 745
Könsfördelning bland ledande befattningshavare		
Andel kvinnor i styrelsen	33 %	33 %
Andel män i styrelsen	67 %	67 %
Andel kvinnor bland övriga ledande befattningshavare	0 %	0 %
Andel män bland övriga ledande befattningshavare	100 %	100 %

Not 5 Styrelseledamöter och andra befattningshavare

	2022-12-31	2021-12-31
Antal styrelseledamöter på balansdagen		
Män	2	2
Kvinnor	1	1
	3	3
Antal verkställande direktörer och andra ledande befattningshavare		
Män	1	1
	1	1

Not 6 Övriga ränteintäkter och liknande resultatposter

	2022	2021
Ränteintäkter från koncernföretag	395 839	311 000
Övriga ränteintäkter	25 671	4 179
	421 510	315 179



Not 7 Räntekostnader och liknande resultatposter

	2022	2021
Övriga räntekostnader	357 656	326 899
	357 656	326 899

Not 8 Bokslutsdispositioner

	2022	2021
Skillnad mellan bokförda avskrivningar och avskrivningar enligt plan	106 749	940 130
Avsättning till periodiseringsfond	-1 878 246	-1 842 220
Återföring av periodiseringsfond	910 000	812 000
Lämnat koncernbidrag	-500 000	-600 000
	-1 361 497	-690 090

Not 9 Aktuell och uppskjuten skatt

	2022	2021
Skatt på årets resultat		
Aktuell skatt	1 154 223	1 138 491
Totalt redovisad skatt	1 154 223	1 138 491

Avstämning av effektiv skatt

	2022		2021	
	Procent	Belopp	Procent	Belopp
Redovisat resultat före skatt		5 516 518		5 421 743
Skatt enligt gällande skattesats	20,60	1 136 402	20,60	1 116 879
Ej avdragsgilla kostnader		5 318		4 809
Ej skattepliktiga intäkter		-53		-12
Skatteeffekt av schablonränta på periodiseringsfond		7 840		6 779
Återföring p-fond		11 247		10 036
Skattereduktion inventarier		-6 531		
Redovisad effektiv skatt	-20,92	1 154 223	-21,00	1 138 491

2023061513597

Not 10 Inventarier, verktyg och installationer

	2022-12-31	2021-12-31
Ingående anskaffningsvärden	8 686 172	8 266 410
Inköp	244 086	167 484
Omklassificeringar	-306 332	252 278
Utgående ackumulerade anskaffningsvärden	8 623 926	8 686 172
Ingående avskrivningar	-5 123 097	-5 004 624
Omklassificeringar	757 073	712 259
Årets avskrivningar	-990 490	-830 732
Utgående ackumulerade avskrivningar	-5 356 514	-5 123 097
Utgående redovisat värde	3 267 412	3 563 075

Not 11 Pågående nyanläggningar och förskott avseende materiella anläggningar

	2022-12-31	2021-12-31
Ingående nedlagda kostnader	509 812	390 975
Under året nedlagda kostnader		184 000
Under året genomförda omfördelningar	-91 448	-65 163
Utgående ackumulerade anskaffningsvärden	418 364	509 812
Utgående redovisat värde	418 364	509 812

Not 12 Balanserade utgifter för utvecklingsarbeten och liknande arbeten

	2022-12-31	2021-12-31
Ingående anskaffningsvärden	400 068	
Inköp		400 068
Utgående ackumulerade anskaffningsvärden	400 068	400 068
Ingående avskrivningar	0	0
Årets avskrivningar	-40 007	0
Utgående ackumulerade avskrivningar	-40 007	0
Utgående redovisat värde	360 061	400 068

Not 13 Pågående arbete för annans räkning

	2022-12-31	2021-12-31
Aktiverade nedlagda utgifter	597 364	709 439
	597 364	709 439

I pågående arbete på löpande räkning ingår nerlagda timmar på ej slutförda arbeten.

Not 14 Förutbetalda kostnader och upplupna intäkter

	2022-12-31	2021-12-31
Upplupna intäkter	266 494	339 740
Övriga poster	94 519	183 962
	361 013	523 702

Not 15 Kortfristiga placeringar

	2022-12-31	2021-12-31
Redovisat värde	13 728	13 728
	13 728	13 728
Varav noterade aktier och andelar :		
Redovisat värde	13 728	13 728
Börsvärde eller motsvarande	25 531	26 222

Not 16 Likvida medel

	2022-12-31	2021-12-31
Likvida medel		
Kassamedel	1 039 262	16 159 430
Outnyttjad checkräkningskredit	12 000 000	12 000 000
	13 039 262	28 159 430

Not 17 Antal aktier och kvotvärde

	Antal aktier	Kvotvärde
Namn		
Antal A-Aktier	5 000	100
	5 000	

Not 18 Disposition av vinst eller förlust

2022-12-31

Förslag till vinstdisposition

Styrelsen föreslår att till förfogande stående vinstmedel:

balanserad vinst	26 396 807
årets vinst	4 362 295
	30 759 102

disponeras så att i ny räkning överföres	30 759 102
---	------------

Not 19 Obeskattade reserver

2022-12-31

2021-12-31

Akkumulerad avskrivning över plan	390 396	497 145
Periodiseringsfond årsbokslut 2016		910 000
Periodiseringsfond årsbokslut 2017	1 193 000	1 193 000
Periodiseringsfond årsbokslut 2018	1 070 000	1 070 000
Periodiseringsfond årsbokslut 2019	1 366 312	1 366 312
Periodiseringsfond årsbokslut 2020	1 230 524	1 230 524
Periodiseringsfond årsbokslut 2021	1 842 220	1 842 220
Periodiseringsfond årsbokslut 2022	1 878 246	
	8 970 698	8 109 201

Not 20 Avsättningar

2022-12-31

2021-12-31

Pensioner och liknande förpliktelser

Garantiåtagande	10 000	10 000
Pensionsåtagande	427 761	426 710
	437 761	436 710

Not 21 Checkräkningskredit

2022-12-31

2021-12-31

Beviljat belopp på checkräkningskredit uppgår till	12 000 000	12 000 000
--	------------	------------

I kortfristiga skulder till kreditinstitut ingår finansiella skulder avseende avbetalnings- och leasingkontrakt på 10 804 037 kr (10 801 583 kr).

Not 22 Upplupna kostnader och förutbetalda intäkter

	2022-12-31	2021-12-31
Upplupna löner	154 728	180 478
Upplupna semesterlöner	1 326 607	1 047 717
Upplupna sociala avgifter	815 655	688 029
Övriga poster	3 746 676	3 118 319
	6 043 666	5 034 543

Not 23 Justering för poster som inte ingår i kassaflödet

	2022-12-31	2021-12-31
Avskrivningar	1 030 497	830 732
Förändring av pensionsavsättningar	1 051	-121 324
Förändring garantiavsättningar		-51 750
	1 031 548	657 658

Not 24 Ställda säkerheter


	2022-12-31	2021-12-31
För skulder till kreditinstitut:		
Företagsinteckningar	13 900 000	13 900 000
Demonstrations- och lagerfordon	9 170 645	10 124 862
Eget brukfordon	2 072 145	2 102 122
	25 142 790	26 126 984


Not 25 Eventualförpliktelser


	2022-12-31	2021-12-31
Eventualförpliktelser	0	0
	0	0

Resultat- och balansräkningen kommer att föreläggas på årsstämma för fastställelse.


Hässleholm 26/5-2023


Steve Karlsson
Ordförande och verkställande direktör


Eva Karlsson


Per Stigenholt

Min revisionsberättelse har lämnats 26/5-2023


Björn Bergljung
Auktoriserad revisor

Revisionsberättelse

Till bolagsstämman i Newmanbil AB, org.nr 556077-0660

Rapport om årsredovisningen

Uttalanden

Jag har utfört en revision av årsredovisningen för Newmanbil AB för år 2022.

Enligt min uppfattning har årsredovisningen upprättats i enlighet med årsredovisningslagen och ger en i alla väsentliga avseenden rättvisande bild av Newmanbil ABs finansiella ställning per den 31 december 2022 och av dess finansiella resultat och kassaflöde för året enligt årsredovisningslagen. Förvaltningsberättelsen är förenlig med årsredovisningens övriga delar.

Jag tillstyrker därför att bolagsstämman fastställer resultaträkningen och balansräkningen för Newmanbil AB.

Grund för uttalanden

Jag har utfört revisionen enligt International Standards on Auditing (ISA) och god revisionssed i Sverige. Mitt ansvar enligt dessa standarder beskrivs närmare i avsnittet Revisorns ansvar. Jag är oberoende i förhållande till Newmanbil AB enligt god revisorssed i Sverige och har i övrigt fullgjort mitt yrkesetiska ansvar enligt dessa krav.

Jag anser att de revisionsbevis jag har inhämtat är tillräckliga och ändamålsenliga som grund för mina uttalanden.

Styrelsens och verkställande direktörens ansvar

Det är styrelsen och verkställande direktören som har ansvaret för att årsredovisningen upprättas och att den ger en rättvisande bild enligt årsredovisningslagen. Styrelsen och verkställande direktören ansvarar även för den interna kontroll som de bedömer är nödvändig för att upprätta en årsredovisning som inte innehåller några väsentliga felaktigheter, vare sig dessa beror på oegentligheter eller misstag.

Vid upprättandet av årsredovisningen ansvarar styrelsen och verkställande direktören för bedömningen av bolagets förmåga att fortsätta verksamheten. De upplyser, när så är tillämpligt, om förhållanden som kan påverka förmågan att fortsätta verksamheten och att använda antagandet om fortsatt drift. Antagandet om fortsatt drift tillämpas dock inte om styrelsen och verkställande direktören avser att likvidera bolaget, upphöra med verksamheten eller inte har något realistiskt alternativ till att göra något av detta.

Revisorns ansvar

Mina mål är att uppnå en rimlig grad av säkerhet om huruvida årsredovisningen som helhet inte innehåller några väsentliga felaktigheter, vare sig dessa beror på oegentligheter eller misstag, och att lämna en revisionsberättelse som innehåller mina uttalanden. Rimlig säkerhet är en hög grad av säkerhet, men är ingen garanti för att en revision som utförs enligt ISA och god revisionssed i Sverige alltid kommer att upptäcka en väsentlig felaktighet om en sådan finns. Felaktigheter kan uppstå på grund av oegentligheter eller misstag och anses vara väsentliga om de enskilt eller tillsammans rimligen kan förväntas påverka de ekonomiska beslut som användare fattar med grund i årsredovisningen.

En ytterligare beskrivning av mitt ansvar för revisionen av årsredovisningen finns på Revisorsinspektionens webbplats: www.revisorsinspektionen.se/revisornsansvar. Denna beskrivning är en del av revisionsberättelsen.

Rapport om andra krav enligt lagar och andra författningar

Uttalanden

Utöver min revision av årsredovisningen har jag även utfört en revision av styrelsens och verkställande direktörens förvaltning för Newmanbil AB för år 2022 samt av förslaget till dispositioner beträffande bolagets vinst eller förlust.

Jag tillstyrker att bolagsstämman disponerar vinsten enligt förslaget i förvaltningsberättelsen och beviljar styrelsens ledamöter och verkställande direktören ansvarsfrihet för räkenskapsåret.

Grund för uttalanden

Jag har utfört revisionen enligt god revisionssed i Sverige. Mitt ansvar enligt denna beskrivs närmare i avsnittet *Revisorns ansvar*. Jag är oberoende i förhållande till Newmanbil AB enligt god revisorssed i Sverige och har i övrigt fullgjort mitt yrkesetiska ansvar enligt dessa krav.

Jag anser att de revisionsbevis jag har inhämtat är tillräckliga och ändamålsenliga som grund för mina uttalanden.

Styrelsens och verkställande direktörens ansvar

Det är styrelsen som har ansvaret för förslaget till dispositioner beträffande bolagets vinst eller förlust. Vid förslag till utdelning innefattar detta bland annat en bedömning av om utdelningen är försvarlig med hänsyn till de krav som bolagets verksamhetsart, omfattning och risker ställer på storleken av bolagets egna kapital, konsolideringsbehov, likviditet och ställning i övrigt.

Styrelsen ansvarar för bolagets organisation och förvaltningen av bolagets angelägenheter. Detta innefattar bland annat att fortlöpande bedöma bolagets ekonomiska situation, och att tillse att bolagets organisation är utformad så att bokföringen, medelsförvaltningen och bolagets ekonomiska angelägenheter i övrigt kontrolleras på ett betryggande sätt. Den verkställande direktören ska sköta den löpande förvaltningen enligt styrelsens riktlinjer och anvisningar och bland annat vidta de åtgärder som är nödvändiga för att bolagets bokföring ska fullgöras i överensstämmelse med lag och för att medelsförvaltningen ska skötas på ett betryggande sätt.

Revisorns ansvar

Mitt mål beträffande revisionen av förvaltningen, och därmed mitt uttalande om ansvarsfrihet, är att inhämta revisionsbevis för att med en rimlig grad av säkerhet kunna bedöma om någon styrelseledamot eller verkställande direktören i något väsentligt avseende:


- företagit någon åtgärd eller gjort sig skyldig till någon försummelse som kan föranleda ersättningsskyldighet mot bolaget
- på något annat sätt handlat i strid med aktiebolagslagen, årsredovisningslagen eller bolagsordningen.

Mitt mål beträffande revisionen av förslaget till dispositioner av bolagets vinst eller förlust, och därmed mitt uttalande om detta, är att med rimlig grad av säkerhet bedöma om förslaget är förenligt med aktiebolagslagen.

Rimlig säkerhet är en hög grad av säkerhet, men ingen garanti för att en revision som utförs enligt god revisionssed i Sverige alltid kommer att upptäcka åtgärder eller försummelser som kan föranleda ersättningsskyldighet mot bolaget, eller att ett förslag till dispositioner av bolagets vinst eller förlust inte är förenligt med aktiebolagslagen.

En ytterligare beskrivning av mitt ansvar för revisionen av förvaltningen finns på Revisorsinspektionens webbplats: www.revisorsinspektionen.se/revisornsansvar. Denna beskrivning är en del av revisionsberättelsen.

Växjö den 26 maj 2023



Björn Bergljung
Auktoriserad revisor