

Årsredovisning

BD Global Community AB

556611-0200

Styrelsen och verkställande direktören för BD Global Community AB får härmed lämna sin redogörelse för bolagets utveckling under räkenskapsåret 2021-01-01 - 2021-12-31.

Om inte annat särskilt anges, redovisas alla belopp i hela kronor (sek).

| <u>INNEHÅLLSFÖRTECKNING</u> | <u>SIDA</u> |
|-----------------------------|-------------|
| - Förvaltningsberättelse | 2 |
| - Resultaträkning | 3 |
| - Balansräkning | 4 - 5 |
| - Noter | 6 - 7 |
| - Underskrifter | 8 |

FASTSTÄLLELSEINTYG

Undertecknad styrelseledamot i BD Global Community AB intygar, dels att denna kopia av årsredovisningen stämmer överens med originalet, dels att resultaträkningen och balansräkningen har fastställts på årsstämma 2022-04-19. Årsstämman beslutade att godkänna styrelsens förslag till hur vinsten ska fördelas.

Stockholm 2022-04-20


Mats Robert Vilhelm Christiansen

Årsredovisning

BD Global Community AB


556611-0200

Styrelsen och verkställande direktören för BD Global Community AB får härmed lämna sin redogörelse för bolagets utveckling under räkenskapsåret 2021-01-01 - 2021-12-31.

Om inte annat särskilt anges, redovisas alla belopp i hela kronor (sek).

| INNEHÅLLSFÖRTECKNING | SIDA |
|--------------------------|------|
| - Förvaltningsberättelse | 2 |
| - Resultaträkning | 3 |
| - Balansräkning | 4-5 |
| - Noter | 6-7 |
| - Underskrifter | 7-8 |

BW



FÖRVALTNINGSBERÄTTELSE

VERKSAMHETEN

Verksamhet

Företaget utvecklar mjukvara relaterat till en datingsite, verksamheten har legat vilande större delen av verksamhetsåret.

Väsentliga händelser

Bolaget har varit vilande under året.

FLERÅRSÖVERSIKT

Beloppen i flerårsöversikten är angivna i tusental kronor om inte annat anges.

| | 2101-2112 | 2001-2012 | 1901-1912 | 1801-1812 |
|-----------------------------------|-----------|-----------|-----------|-----------|
| Nettoomsättning | | | | 8 |
| Resultat efter finansiella poster | -178 | -194 | -3 303 | -927 |
| Soliditet % | -9 | 33 | 21 | 62 |

FÖRÄNDRINGAR I EGET KAPITAL

| | Aktiekapital/ Reservfond | Fond utvec- klingskost | Balanserat resultat | Årets ersultat | Totalt |
|--------------------------------|-----------------------------|---------------------------|------------------------|-------------------|------------|
| Belopp vid årets ingång | 273 | 397 | -324 | -194 | 152 |
| Balanseras i ny räkning | | | -194 | 194 | 0 |
| Årets resultat | | | | -178 | -178 |
| Belopp vid årets utgång | 273 | 397 | -518 | -178 | -26 |

RESULTATDISPOSITION

Medel att disponera:

| | |
|-----------------------------|-------------------|
| Balanserat resultat | -5 909 446 |
| Erhållna aktieägartillskott | 1 044 813 |
| Årets resultat | -178 468 |
| Summa | -5 043 101 |

Förslag till disposition:

| | |
|-------------------------|-------------------|
| Balanseras i ny räkning | -5 043 101 |
| Summa | -5 043 101 |

Bolagets resultat och ställning framgår av efterföljande resultat- och balansräkning med noter

BW
LW
AK

RESULTATRÄKNING

| | 2021-01-01 2021-12-31 | 2020-01-01 2020-12-31 |
|--|--------------------------|--------------------------|
| Rörelseintäkter, lagerförändring m.m. | | |
| Nettoomsättning | 0 | - |
| Övriga rörelseintäkter | 3 | 6 154 |
| Summa rörelseintäkter, lagerförändringar m.m. | 3 | 6 154 |
| Rörelsekostnader | | |
| Övriga externa kostnader | -10 159 | -9 390 |
| Av- och nedskrivningar av materiella och immateriella anläggningstillgångar | -168 305 | -191 001 |
| Övriga rörelsekostnader | -4 | - |
| Summa rörelsekostnader | -178 468 | -200 391 |
| Rörelseresultat | -178 465 | -194 237 |
| Finansiella poster | | |
| Räntekostnader och liknande resultatposter | -3 | - |
| Summa finansiella poster | -3 | - |
| Resultat efter finansiella poster | -178 468 | -194 237 |
| Resultat före skatt | -178 468 | -194 237 |
| Årets resultat | -178 468 | -194 237 |

BW



BALANSRÄKNING

| | | 2021-12-31 | 2020-12-31 |
|--|---|----------------|----------------|
| TILLGÅNGAR | | | |
| Anläggningstillgångar | | | |
| <i>Immateriella anläggningstillgångar</i> | | | |
| Balanserade utgifter för utvecklingsarbeten och liknande arbeten | 2 | 165 784 | 331 567 |
| Summa immateriella anläggningstillgångar | | 165 784 | 331 567 |
| <i>Materiella anläggningstillgångar</i> | | | |
| Inventarier, verktyg och installationer | 3 | – | 2 522 |
| Summa materiella anläggningstillgångar | | | 2 522 |
| <i>Finansiella anläggningstillgångar</i> | | | |
| Andelar i koncernföretag | 4 | 80 000 | 80 000 |
| Summa finansiella anläggningstillgångar | | 80 000 | 80 000 |
| Summa anläggningstillgångar | | 245 784 | 414 089 |
| Omsättningstillgångar | | | |
| <i>Kortfristiga fordringar</i> | | | |
| Övriga fordringar | | 950 | 21 206 |
| Summa kortfristiga fordringar | | 950 | 21 206 |
| <i>Kassa och bank</i> | | | |
| Kassa och bank | | 39 032 | 26 528 |
| Summa kassa och bank | | 39 032 | 26 528 |
| Summa omsättningstillgångar | | 39 982 | 47 734 |
| SUMMA TILLGÅNGAR | | 285 766 | 461 823 |

4
BW

| | 2021-12-31 | 2020-12-31 |
|--|-----------------|-----------------|
| EGET KAPITAL OCH SKULDER | | |
| Eget kapital | | |
| <i>Bundet eget kapital</i> | | |
| Aktiekapital | 271 112 | 271 112 |
| Reservfond | 2 100 | 2 100 |
| Fond för utvecklingsutgifter | 397 350 | 397 350 |
| <i>Summa bundet eget kapital</i> | <i>670 562</i> | <i>670 562</i> |
| <i>Fritt eget kapital</i> | | |
| Överkursfond | 4 345 627 | 4 345 627 |
| Balanserat resultat | -4 864 633 | -4 670 396 |
| Årets resultat | -178 468 | -194 237 |
| <i>Summa fritt eget kapital</i> | <i>-697 474</i> | <i>-519 006</i> |
| Summa eget kapital | -26 912 | 151 556 |
| Kortfristiga skulder | | |
| Leverantörsskulder | 161 | - |
| Övriga skulder | 298 827 | 296 577 |
| Upplupna kostnader och förutbetalda intäkter | 13 690 | 13 690 |
| Summa kortfristiga skulder | 312 678 | 310 267 |
| SUMMA EGET KAPITAL OCH SKULDER | 285 766 | 461 823 |

BW



NOTER

Not 1 ALLMÄNNA UPPLYSNINGAR

Redovisnings- och värderingsprinciper

Årsredovisningen är upprättad i enlighet med årsredovisningslagen och BFNAR 2012:1 Årsredovisning och koncernredovisning (K3).

Intäktsredovisning

Inkomster från uppdrag på löpande räkning redovisas som intäkt i takt med att arbetet utförs och material levereras eller förbrukas innebärande att vinsten från uppdragen avräknas successivt. Om det inte är sannolikt att betalning kommer att erhållas för belopp som redan har redovisats som intäkt redovisas det belopp som sannolikt inte kommer att erhållas som en kostnad. I balansräkningen jämförs redovisade intäkter med de belopp som fakturerats beställaren under samma period. Om de fakturerade beloppen överstiger den redovisade intäkten utgör mellanskillnaden en skuld, vilken redovisas som fakturerad men ej upparbetad intäkt. Om intäkten överstiger de fakturerade beloppen utgör mellanskillnaden en fordran vilken redovisas som upparbetad men ej fakturerad intäkt.

Immateriella tillgångar

Företaget redovisar internt upparbetade immateriella anläggningstillgångar enligt aktiveringsmodellen. Det innebär att samtliga utgifter som avser framtagandet av en internt upparbetad immateriell anläggningstillgång aktiveras och skrivs av under tillgångens beräknade nyttjandeperiod, under förutsättningarna att kriterierna i BFNAR 2012:1 är uppfyllda.

Anläggningstillgångar

Immateriella och materiella anläggningstillgångar redovisas till anskaffningsvärde minskat med ackumulerade avskrivningar enligt plan och eventuella nedskrivningar.

Avskrivning sker linjärt över den förväntade nyttjandeperioden med hänsyn till väsentligt restvärde.

Följande avskrivningsprocent tillämpas:

Immateriella anläggningstillgångar

Balanserade utgifter för utvecklingsarbeten 20 %

Maskiner och inventarier 20 %

Nyckeltalsdefinitioner

Nettoomsättning

Rörelsens huvudintäkter, fakturerade kostnader, sidointäkter samt intäktskorrigeringar.

Resultat efter finansiella poster

Resultat efter finansiella intäkter och kostnader, men före skatter.

Soliditet (%)

Justerat eget kapital (eget kapital och obeskattade reserver med avdrag för uppskjuten skatt) i procent av balansomslutning.


BW
[Handwritten signature]

| Not | | 2021-12-31 | 2020-12-31 |
|-----|--|----------------|----------------|
| 2 | Koncessioner, patent, licenser, varumärken samt liknande rättigheter | | |
| | Ingående anskaffningsvärden | 497 350 | 497 350 |
| | Utgående anskaffningsvärden | 497 350 | 497 350 |
| | Ingående avskrivningar | -165 783 | - |
| | <i>Förändringar av avskrivningar</i> | | |
| | Årets avskrivningar | -165 783 | -165 783 |
| | Utgående avskrivningar | -331 566 | -165 783 |
| | Redovisat värde | 165 784 | 331 567 |
| 3 | Inventarier, verktyg och installationer | | |
| | Ingående anskaffningsvärden | 37 828 | 37 828 |
| | Utgående anskaffningsvärden | 37 828 | 37 828 |
| | Ingående avskrivningar | -35 306 | -10 088 |
| | <i>Förändringar av avskrivningar</i> | | |
| | Årets avskrivningar | -2 522 | -25 218 |
| | Utgående avskrivningar | -37 828 | -35 306 |
| | Redovisat värde | 0 | 2 522 |
| 4 | Andelar i koncernföretag | | |
| | Ingående anskaffningsvärden | 80 000 | 80 000 |
| | Utgående anskaffningsvärden | 80 000 | 80 000 |
| | Redovisat värde | 80 000 | 80 000 |


Datum 2022-04-04

UNDERSKRIFTER

Stockholm



Dan Mikael Löfberg



Mats Robert Vilhelm Christiansen

Datum 2022-04-04

BD Global Community AB
556611-0200

B(8)


Björn Ernst Wahlgren