

Årsredovisning för
Lecalife Hälsa AB

556844-9069

Räkenskapsåret


2023-01-01 - 2023-12-31

Förvaltningsberättelse	1
Resultaträkning	3
Balansräkning	4
Noter	6
Underskrifter	7

Fastställelseintyg

Jag intygar att resultaträkningen och balansräkningen har fastställts på årsstämma 2024-06-30. Årsstämman beslöt att godkänna styrelsens förslag till vinstdisposition.

Jag intygar att innehållet i dessa handlingar överensstämmer med originalen och att originalen undertecknats av samtliga personer som enligt lag ska underteckna dessa.



Lena Carlsson
Styrelseledamot

Sollentuna 2024-06-30

Förvaltningsberättelse

Styrelsen för Lecalife Hälsa AB, 556844-9069, avger följande årsredovisning för räkenskapsåret 2023-01-01 - 2023-12-31.

Verksamheten

Allmänt om verksamheten

Lecalife Hälsa är ett tjänsteföretag, med säte i Sollentuna, som bildades under 2011 med fokus på förebyggande hälsa- och sjukvård. Vi erbjuder bemanning, utbildning och viss försäljning inom området. Bemanning av hälso- och sjukvårdspersonal, interimscbef, medicinskt ledningsansvar och projektledning riktas främst till elevhälsa, ambulanssjukvård, kriminalvård, vaccinationsmottagning, företagshälsa och kliniska studier både till myndigheter och den privata sektorn.

Flerårsöversikt

	2023	2022	2021	Belopp i kr 2020
Nettoomsättning	1 260 192	1 176 445	1 823 290	3 492 792
Resultat efter finansiella poster	236 612	158 914	677 535	-285 073
Soliditet %	74,8	98,5	66,9	28

Nyckeltalsdefinitioner

Nettoomsättning

Rörelsens huvudintäkter, fakturerade kostnader, sidointäkter samt intäktskorrigeringar.

Resultat efter finansiella poster

Resultat efter finansiella intäkter och kostnader, men före skatter.

Soliditet

(Totalt eget kapital + (100 % - aktuell bolagsskattesats av obeskattade reserver)) / Totala tillgångar

Förändringar i eget kapital

	Aktie- kapital	Balanserat resultat	Årets resultat
Belopp vid årets ingång	50 000	128 918	124 607
Balanseras i ny räkning		124 607	-124 607
Utdelning		-130 000	
Årets resultat			183 596
Belopp vid årets utgång	50 000	123 525	183 596


Resultatdisposition

	Belopp i kr
<i>Till årsstämman förfogande står följande medel:</i>	
Balanserat resultat	123 524
Årets resultat	183 596
Summa	307 120
<i>Styrelsen föreslår att medlen disponeras enligt följande:</i>	
Utdelning	100 000
Balanseras i ny räkning	207 120
Summa	307 120

Styrelsens yttrande om vinstutdelning


Bolagets egna kapital har beräknats i enlighet med svensk lag och bokföringsnämndens uttalande. Styrelsen finner att full täckning finns för bolagets bundna egna kapital efter den föreslagna vinstutdelningen.

Styrelsen finner även att den föreslagna utdelningen till aktieägarna är försvarbar med hänsyn till de parametrar (verksamhetens art, omfattning och risker samt konsolideringsbehov, likviditet och ställning i övrigt) som anges i 17 kap 3 §, andra och tredje stycket, i aktiebolagslagen.




Resultaträkning

Belopp i kr	Not	2023-01-01 - 2023-12-31	2022-01-01 - 2022-12-31
Rörelseintäkter, lagerförändringar m.m.			
Nettoomsättning		1 260 192	1 176 445
Summa rörelseintäkter, lagerförändringar m.m.		1 260 192	1 176 445
Rörelsekostnader			
Råvaror och förnödenheter		0	-15 568
Övriga externa kostnader		-300 565	-249 453
Personalkostnader	2	-726 253	-752 528
Summa rörelsekostnader		-1 026 818	-1 017 549
Rörelseresultat		233 374	158 896
Finansiella poster			
Övriga ränteintäkter och liknande resultatposter		3 299	252
Räntekostnader och liknande resultatposter		-61	-234
Summa finansiella poster		3 238	18
Resultat efter finansiella poster		236 612	158 914
Resultat före skatt		236 612	158 914
Skatter			
Skatt på årets resultat		-53 016	-34 307
Årets resultat		183 596	124 607



Balansräkning

<i>Belopp i kr</i>	<i>Not</i>	<i>2023-12-31</i>	<i>2022-12-31</i>
TILLGÅNGAR			
Omsättningstillgångar			
Kortfristiga fordringar			
Kundfordringar		96 025	73 726
Övriga fordringar		228 050	164 185
Summa kortfristiga fordringar		324 075	237 911
Kassa och bank			
Kassa och bank		259 741	150 916
Summa kassa och bank		259 741	150 916
Summa omsättningstillgångar		583 816	388 827
SUMMA TILLGÅNGAR		583 816	388 827



2024111405395

Balansräkning

Belopp i kr	Not	2023-12-31	2022-12-31
EGET KAPITAL OCH SKULDER			
Eget kapital			
Bundet eget kapital			
Aktiekapital		50 000	50 000
Summa bundet eget kapital		50 000	50 000
Fritt eget kapital			
Balanserat resultat		123 524	128 918
Årets resultat		183 596	124 607
Summa fritt eget kapital		307 120	253 525
Summa eget kapital		357 120	303 525
Obeskattade reserver			
Periodiseringsfonder		100 000	100 000
Summa obeskattade reserver		100 000	100 000
Kortfristiga skulder			
Leverantörsskulder		36 055	3 758
Skatteskulder		0	8 734
Övriga skulder		69 371	-36 690
Upplupna kostnader och förutbetalda intäkter		21 270	9 500
Summa kortfristiga skulder		126 696	-14 698
SUMMA EGET KAPITAL OCH SKULDER		583 816	388 827



Noter

Belopp i kr om inget annat anges.

Not 1 Redovisningsprinciper

Redovisningsprinciper


Årsredovisningen är upprättad i enlighet med årsredovisningslagen och Bokföringsnämndens allmänna råd (BFNAR 2016:10) om årsredovisning i mindre företag.

Tjänste- och entreprenaduppdrag

Företagets intäkter från uppdrag till fastpris redovisas enligt huvudregeln.

Not 2 Medelantalet anställda

	2023-01-01 - 2023-12-31	2022-01-01 - 2022-12-31
Medelantalet anställda	1	1



Underskrifter

Sollentuna



2024-06-30

Lena Carlsson
Styrelseledamot

Datum



2024-06-30

Håkan Karlsson
Styrelsesuppleant

Datum