

**Årsredovisning**  
och  
**Koncernredovisning**  
för  
**Stefan Möller Invest AB**

556924-4311

Räkenskapsåret

2022

**Fastställelseintyg**

Undertecknad styrelseledamot i Stefan Möller Invest AB intygar att resultaträkningen och balansräkningen i årsredovisningen för moderbolaget samt koncernresultaträkningen och koncernbalansräkningen har fastställts på årsstämman 2023-04-20. Årsstämman beslutade att godkänna styrelsens förslag till resultatdisposition.

Jag intygar också att innehållet i årsredovisningen och revisionsberättelsen stämmer överens med originalen.

Trelleborg den 20 april 2023



Stefan Möller

# Årsredovisning

och

## Koncernredovisning

för

# Stefan Möller Invest AB

556924-4311

Räkenskapsåret

2022

### Innehållsförteckning

Förvaltningsberättelse	1
Resultaträkning koncern	3
Balansräkning koncern	4
Kassaflödesanalys koncern	6
Resultaträkning	7
Balansräkning	8
Kassaflödesanalys	10
Tilläggsupplysningar	11

Styrelsen för Stefan Möller Invest AB avger följande årsredovisning och koncernredovisning för räkenskapsåret 2022.

Årsredovisningen är upprättad i svenska kronor, SEK. Om inte annat särskilt anges, redovisas alla belopp i hela kronor (kr). Uppgifter inom parentes avser föregående år.

## Förvaltningsberättelse

### Information om verksamheten

Bolagets verksamhet består av import, export och försäljning av produkter som används till förvaring, transport och hjälpmedel inom lagerhantering och industriverksamhet samt handel och förvaltning av företag och fastigheter och därmed förenlig verksamhet.

Verksamheten bedrivs främst genom dotterbolagen som finns i Sverige, Estland, Frankrike, Polen och Slovenien.

Företaget har sitt säte i Vellinge.

### Väsentliga händelser under räkenskapsåret

När det gäller Corona pandemin, så har denna påverkat företagets verksamhet, ställning och resultat i viss utsträckning.

### Väsentliga händelser efter räkenskapsårets slut

Inga väsentliga händelser har inträffat efter räkenskapsårets slut.

### Ägarförhållanden

Bolaget ägs till 100 % av Stefan Möller. Uppgiften avser såväl antalet aktier som röster.



**Flerårsöversikt (Tkr)**

<b>Koncernen</b>	<b>2022</b>	<b>2021</b>	<b>2020</b>	<b>2019</b>	<b>2018</b>
Nettoomsättning	177 156	144 711	122 708	131 784	122 205
Resultat efter finansiella poster	13 107	12 252	5 516	9 320	9 809
Avkastning på eget kap. (%)	32	35	18	34	34
Soliditet (%)	47	46	44	41	49
<b>Moderbolaget</b>	<b>2022</b>	<b>2021</b>	<b>2020</b>	<b>2019</b>	<b>2018</b>
Nettoomsättning	3 189	3 185	1 990	1 998	1 996
Resultat efter finansiella poster	2 443	7 816	-413	5 557	1 225
Avkastning på eget kap. (%)	29	73	0	57	10
Soliditet (%)	33	50	51	54	86

För definitioner av nyckeltal, se Redovisnings- och värderingsprinciper.

2025042405690

## Förändringar i eget kapital

<b>Koncernen</b>	<b>Aktie- kapital</b>	<b>Fria reserver</b>	<b>Totalt</b>
Belopp vid årets ingång	2 552 000	32 019 485	34 571 485
Disposition enligt beslut av årsstämman:			
Utdelning		-6 387 341	-6 387 341
Omräkningsdifferens		1 849 736	1 849 736
Årets resultat		10 491 008	10 491 008
<b>Belopp vid årets utgång</b>	<b>2 552 000</b>	<b>37 972 888</b>	<b>40 524 888</b>

<b>Moderbolaget</b>	<b>Aktie- kapital</b>	<b>Balanserat resultat</b>	<b>Årets resultat</b>	<b>Totalt</b>
Belopp vid årets ingång	2 552 000	387 942	7 815 733	10 755 675
Disposition enligt beslut av årsstämman:				
Utdelning		-6 387 941		-6 387 941
Balanseras i ny räkning		7 815 733	-7 815 733	0
Årets resultat			1 787 980	1 787 980
<b>Belopp vid årets utgång</b>	<b>2 552 000</b>	<b>1 815 734</b>	<b>1 787 980</b>	<b>6 155 714</b>

## Förslag till vinstdisposition

Styrelsen föreslår att till förfogande stående vinstmedel (kronor):

balanserad vinst	1 815 734
årets vinst	1 787 980
	<b>3 603 714</b>

disponeras så att	
till aktieägare utdelas	2 600 000
i ny räkning överföres	1 003 714
	<b>3 603 714</b>

Styrelsen föreslås bemyndigas att besluta om tidpunkt då utdelningen skall betalas.

Styrelsen anser att förslaget är förenligt med försiktighetsregeln i 17 kap. 3 § aktiebolagslagen enligt följande redogörelse: Styrelsens uppfattning är att vinstutdelningen är försvarlig med hänsyn till de krav verksamhetens art, omfattning och risk ställer på storleken på det egna kapitalet, bolagets konsolideringsbehov, likviditet och ställning i övrigt.

Koncernens och moderbolagets resultat och ställning i övrigt framgår av efterföljande resultat- och balansräkningar samt kassaflödesanalyser med noter.



## Koncernens Resultaträkning

	Not	2022-01-01 -2022-12-31	2021-01-01 -2021-12-31
Nettoomsättning		177 156 070	144 710 960
Övriga rörelseintäkter		6 379 203	2 742 758
		<b>183 535 273</b>	<b>147 453 718</b>
<b>Rörelsens kostnader</b>			
Handelsvaror		-125 729 466	-96 187 469
Övriga externa kostnader	1, 2	-20 676 615	-16 722 444
Personalkostnader	3	-18 278 473	-17 269 195
Avskrivningar och nedskrivningar av materiella och immateriella anläggningstillgångar		-629 297	-444 065
Nedskrivning av omsättningstillgångar utöver normala nedskrivningar		-147 604	-1 661 066
Övriga rörelsekostnader		-4 320 977	-2 330 280
		<b>-169 782 432</b>	<b>-134 614 520</b>
<b>Rörelseresultat</b>		<b>13 752 841</b>	<b>12 839 199</b>
Resultat från finansiella poster			
Övriga ränteintäkter och liknande resultatposter		36 332	22 301
Räntekostnader och liknande resultatposter		-681 515	-609 936
		<b>-645 183</b>	<b>-587 634</b>
<b>Resultat efter finansiella poster</b>		<b>13 107 658</b>	<b>12 251 564</b>
<b>Resultat före skatt</b>		<b>13 107 658</b>	<b>12 251 564</b>
Skatt på årets resultat		-2 268 943	-1 942 108
Uppskjuten skatt		-347 707	-421 189
<b>Årets resultat</b>		<b>10 491 008</b>	<b>9 888 267</b>
Hänförligt till moderföretagets aktieägare		10 491 008	9 888 267

## Koncernens Balansräkning

Not 2022-12-31 2021-12-31

### TILLGÅNGAR

#### Anläggningstillgångar

##### *Immateriella anläggningstillgångar*

Balanserade utgifter för utvecklingsarbeten och liknande arbeten

4 335 211 433 321

Goodwill

5 0 0

**335 211 433 321**

##### *Materiella anläggningstillgångar*

Byggnader och mark

7 7 618 246 6 798 801

Inventarier, verktyg och installationer

8 668 408 809 343

**8 286 654 7 608 144**

##### *Finansiella anläggningstillgångar*

Andelar i intresseföretag och gemensamt styrda företag

10 1 110 293 1 010 293

Uppskjuten skattefordran

11 245 162 166 655

Andra långfristiga fordringar

12 68 021 326 524

**1 423 476 1 503 472**

**Summa anläggningstillgångar**

**10 045 341 9 544 937**

#### Omsättningstillgångar

##### *Varulager m m*

Färdiga varor och handelsvaror

40 863 353 27 093 663

Förskott till leverantörer

1 689 386 1 692 124

**42 552 739 28 785 787**

##### *Kortfristiga fordringar*

Kundfordringar

24 609 590 17 705 542

Aktuella skattefordringar

333 151 178 579

Övriga fordringar

408 910 307 817

Förutbetalda kostnader och upplupna intäkter

1 742 848 1 626 860

**27 094 499 19 818 798**

##### *Kassa och bank*

5 292 939 16 670 308

**Summa omsättningstillgångar**

**74 940 177 65 274 893**

**SUMMA TILLGÅNGAR**

**84 985 518 74 819 830**



## Koncernens Balansräkning

Not 2022-12-31 2021-12-31

### EGET KAPITAL OCH SKULDER

#### Eget kapital

#### Eget kapital hänförligt till moderföretagets aktieägare

Aktiekapital

2 552 000 2 552 000

Annat eget kapital inklusive årets resultat

37 972 288 32 019 485

#### Eget kapital hänförligt till moderföretagets aktieägare

40 524 288 34 571 485

#### Summa eget kapital

40 524 288 34 571 485

#### Avsättningar

Avsättningar för uppskjuten skatt

11 2 258 454 1 832 240

#### Långfristiga skulder

Checkräkningskredit

13 9 846 523 11 333 238

Skulder till kreditinstitut

1 699 978 1 918 561

Övriga skulder

35 957 0

11 582 458 13 251 799

#### Kortfristiga skulder

Skulder till kreditinstitut

5 000 000 0

Leverantörsskulder

15 815 500 18 826 905

Aktuella skatteskulder

431 953 0

Övriga skulder

4 369 721 1 648 976

Upplupna kostnader och förutbetalda intäkter

5 003 144 4 688 425

30 620 318 25 164 306

### SUMMA EGET KAPITAL OCH SKULDER

84 985 518 74 819 830




## Koncernens

## Kassaflödesanalys

	Not	2022-01-01 -2022-12-31	2021-01-01 -2021-12-31
<b>Den löpande verksamheten</b>			
Resultat efter finansiella poster		13 107 658	12 251 564
Justeringar för poster som inte ingår i kassaflödet m.m		1 393 336	593 692
Betald skatt		-1 991 562	-2 355 371
<b>Kassaflöde från den löpande verksamheten före förändringar av rörelsekapital</b>		<b>12 509 432</b>	<b>10 489 885</b>
<b>Kassaflöde från förändringar i rörelsekapital</b>			
Förändring av varulager och pågående arbeten		-13 766 951	-1 855 432
Förändring kundfordringar		-6 904 048	-2 435 677
Förändring av kortfristiga fordringar		-217 082	-204 020
Förändring leverantörsskulder		-3 011 405	6 002 498
Förändring av kortfristiga skulder		3 035 465	-320 472
<b>Kassaflöde från den löpande verksamheten</b>		<b>-8 354 589</b>	<b>11 676 783</b>
<b>Investeringsverksamheten</b>			
Investeringar i materiella anläggningstillgångar		-148 752	-232 996
Försäljning av materiella anläggningstillgångar		24 751	6 910
Investeringar i finansiella anläggningstillgångar		158 503	-182 587
<b>Kassaflöde från investeringsverksamheten</b>		<b>34 502</b>	<b>-408 673</b>
<b>Finansieringsverksamheten</b>			
Upptagna lån		3 330 659	0
Amortering av lån		0	-3 233 269
Utbetald utdelning		-6 387 941	-6 000 000
<b>Kassaflöde från finansieringsverksamheten</b>		<b>-3 057 282</b>	<b>-9 233 269</b>
<b>Årets kassaflöde</b>		<b>-11 377 369</b>	<b>2 034 841</b>
<b>Likvida medel vid årets början</b>			
Likvida medel vid årets början		16 670 308	14 635 468
<b>Likvida medel vid årets slut</b>	14	<b>5 292 939</b>	<b>16 670 309</b>

2023042405695



## Moderbolagets Resultaträkning

	Not	2022-01-01 -2022-12-31	2021-01-01 -2021-12-31
Nettoomsättning		3 189 057	3 185 039
Övriga rörelseintäkter		352 893	30 311
		<b>3 541 950</b>	<b>3 215 350</b>
<b>Rörelsens kostnader</b>			
Övriga externa kostnader	1, 2	-268 997	-1 071 861
Personalkostnader	3	-2 273 035	-2 260 012
Övriga rörelsekostnader		-63 407	-11 347
		<b>-2 605 439</b>	<b>-3 343 220</b>
<b>Rörelseresultat</b>	15	<b>936 511</b>	<b>-127 870</b>
<b>Resultat från finansiella poster</b>			
Resultat från andelar i koncernföretag	16	1 573 000	8 034 000
Övriga ränteintäkter och liknande resultatposter		17	0
Räntekostnader och liknande resultatposter		-66 769	-90 397
		<b>1 506 248</b>	<b>7 943 603</b>
<b>Resultat efter finansiella poster</b>		<b>2 442 759</b>	<b>7 815 733</b>
Bokslutsdispositioner	17	-650 000	0
<b>Resultat före skatt</b>		<b>1 792 759</b>	<b>7 815 733</b>
Skatt på årets resultat	18	-4 779	0
<b>Årets resultat</b>		<b>1 787 980</b>	<b>7 815 733</b>

2023042405696



## Moderbolagets Balansräkning

Not 2022-12-31 2021-12-31

### TILLGÅNGAR

#### Anläggningstillgångar

##### *Finansiella anläggningstillgångar*

Andelar i koncernföretag	19, 20	16 369 394	16 398 980
Andelar i intresseföretag och gemensamt styrda företag	10	1 110 293	1 010 293
		<b>17 479 687</b>	<b>17 409 273</b>
<b>Summa anläggningstillgångar</b>		<b>17 479 687</b>	<b>17 409 273</b>

#### Omsättningstillgångar

##### *Kortfristiga fordringar*

Kundfordringar		5 543	13 530
Fordringar hos koncernföretag		1 151 809	1 915 212
Aktuella skattefordringar		0	1 006
Övriga fordringar		17	0
Förutbetalda kostnader och upplupna intäkter		5 021	8 930
		<b>1 162 390</b>	<b>1 938 678</b>

##### *Kassa och bank*

<b>Summa omsättningstillgångar</b>		<b>1 167 880</b>	<b>2 100 134</b>
------------------------------------	--	------------------	------------------

### SUMMA TILLGÅNGAR

**18 797 073 21 448 085**

## Moderbolagets Balansräkning

Not

2022-12-31

2021-12-31

### EGET KAPITAL OCH SKULDER

Eget kapital

21, 22

*Bundet eget kapital*

Aktiekapital

2 552 000

2 552 000

*Fritt eget kapital*

Balanserad vinst eller förlust

1 815 734

387 941

Årets resultat

1 787 980

7 815 733

**3 603 714**

**8 203 674**

**Summa eget kapital**

**6 155 714**

**10 755 674**

**Kortfristiga skulder**

Leverantörsskulder

53 339

59 532

Skulder till koncernföretag

9 006 238

9 589 484

Aktuella skatteskulder

2 794

0

Övriga skulder

3 480 739

948 230

Upplupna kostnader och förutbetalda intäkter

98 249

95 165

**Summa kortfristiga skulder**

**12 641 359**

**10 692 411**

**SUMMA EGET KAPITAL OCH SKULDER**


**18 797 073**

**21 448 085**

## Moderbolagets Kassaflödesanalys

	Not	2022-01-01 -2022-12-31	2021-01-01 -2021-12-31
<b>Den löpande verksamheten</b>			
Resultat efter finansiella poster		2 442 759	7 815 733
Betald skatt		-979	-5 690
<b>Kassaflöde från den löpande verksamheten före förändring av rörelsekapital</b>		<b>2 441 780</b>	<b>7 810 043</b>
<b>Kassaflöde från förändring av rörelsekapitalet</b>			
Förändring av kundfordringar		7 987	0
Förändring av kortfristiga fordringar		617 295	-1 510 569
Förändring av leverantörsskulder		-6 193	-2 026
Förändring av kortfristiga skulder		1 452 349	4 866 939
<b>Kassaflöde från den löpande verksamheten</b>		<b>4 513 218</b>	<b>11 164 387</b>
<b>Investeringsverksamheten</b>			
Investeringar i finansiella anläggningstillgångar		-70 414	-286 621
<b>Kassaflöde från investeringsverksamheten</b>		<b>-70 414</b>	<b>-286 621</b>
<b>Finansieringsverksamheten</b>			
Amortering av lån		0	-2 866 661
Utbetald utdelning		-6 387 941	-6 000 000
<b>Kassaflöde från finansieringsverksamheten</b>		<b>-6 387 941</b>	<b>-8 866 661</b>
<b>Årets kassaflöde</b>		<b>-1 945 137</b>	<b>2 011 105</b>
<b>Likvida medel vid årets början</b>			
Likvida medel vid årets början		2 100 134	89 029
<b>Likvida medel vid årets slut</b>	14	<b>154 997</b>	<b>2 100 134</b>

2023042405699



## Noter

### Redovisnings- och värderingsprinciper

#### Allmänna upplysningar

Årsredovisningen och koncernredovisningen är upprättad i enlighet med årsredovisningslagen och BFNAR 2012:1 Årsredovisning och koncernredovisning (K3).

Fordringar och skulder i utländsk valuta har värderats till balansdagens kurs. Kursvinster och kursförluster på rörelsefordringar och rörelseskulder redovisas i rörelseresultatet medan kursvinster och kursförluster på finansiella fordringar och skulder redovisas som finansiella poster.

Redovisningsprinciperna är oförändrade jämfört med föregående år.

Moderföretaget och koncernen tillämpar samma redovisningsprinciper om inte annat framgår nedan.

#### Intäktsredovisning

Vid försäljning av varor redovisas normalt inkomsten som intäkt när de väsentliga förmåner och risker som är förknippade med ägandet av varan har överförts från företaget till köparen.

#### Koncernredovisning

##### *Konsolideringsmetod*

Koncernredovisningen har upprättats enligt förvärvsmetoden. Detta innebär att förvärvade verksamheters identifierbara tillgångar och skulder redovisas till marknadsvärde enligt upprättad förvärvsanalys. Överstiger verksamhetens anskaffningsvärde det beräknade marknadsvärdet av de förväntade nettotillgångarna enligt förvärvsanalysen redovisas skillnaden som goodwill.

##### *Förändring av koncernens sammansättning*

Under året har det inte skett någon förändring i koncernen.

##### *Dotterföretag*

Koncernredovisningen omfattar, förutom moderföretaget, samtliga företag i vilka moderföretaget direkt eller indirekt har mer än 50 % av röstetalet eller på annat sätt innehar det bestämmande inflytandet och därmed har en rätt att utforma företagets finansiella och operativa strategier i syfte att erhålla ekonomiska fördelar.

##### *Intresseföretag och Gemensamt styrt företag*

Som intresseföretag räknas sådana företag där företaget har ett betydande men inte bestämmande inflytande. Ett betydande inflytande anses normalt föreligga när företaget äger minst 20 % men inte mer än 50 % av rösterna i ett annat företag.

##### *Redovisning av intresseföretag*

Bolagets andel i intresseföretag har inte räknats in i koncernredovisningen då andelen är utan väsentlig betydelse.

### **Transaktioner mellan koncernföretag**

Koncerninterna fordringar och skulder samt transaktioner mellan koncernföretag liksom orealiserade vinster elimineras i sin helhet. Orealiserade förluster elimineras också såvida inte transaktionen motsvarar ett nedskrivningsbehov.

Förändring av internvinst under räkenskapsåret har elimineras i koncernresultaträkningen.

### **Omräkning av utländska dotterföretag**

Utländska dotterföretags bokslut har omräknats enligt dagskursmetoden. Samtliga poster i balansräkningen har omräknas till balansdagskurs. Alla poster i resultaträkningen har omräknats till genomsnittskurs under räkenskapsåret. Differenser som uppkommer redovisas direkt i eget kapital.

### **Goodwill**

Goodwill är den skillnad som uppkommer om anskaffningsvärdet för den förvärvade enheten är högre än värdet på den förvärvade enhetens nettotillgångar. Vid förvärvstidpunkten redovisas den uppkomna goodwillen som en tillgång i balansräkningen.

## **Redovisningsprinciper för enskilda balansposter**

### **Anläggningstillgångar**

#### **Immateriella anläggningstillgångar**

Goodwill 20%

#### **Materiella anläggningstillgångar**

Inventarier, verktyg och installationer 10-50%

### **Finansiella instrument**

#### **Andelar i dotterföretag**

Andelar i dotterföretag redovisas till anskaffningsvärde efter avdrag för eventuella nedskrivningar. I anskaffningsvärdet ingår köpeskillingen som erlagts för aktierna samt förvärvskostnader. Eventuella kapitaltillskott läggs till anskaffningsvärdet när de uppkommer.

#### **Andra långfristiga värdepappersinnehav**


Placeringar i värdepapper som är anskaffade med avsikt att innehas långsiktigt har redovisats till sina anskaffningsvärden. Varje balansdag görs bedömning om eventuellt nedskrivningsbehov.

#### **Kundfordringar/kortfristiga fordringar**

Kundfordringar och kortfristiga fordringar redovisas som omsättningstillgångar till det belopp som förväntas bli inbetalt efter avdrag för individuellt bedömda osäkra fordringar.

#### **Låneskulder och leverantörsskulder**

Låneskulder och leverantörsskulder redovisas initialt till anskaffningsvärde efter avdrag för transaktionskostnader. Skiljer sig det redovisade beloppet från det belopp som ska återbetalas vid förfallotidpunkten periodiseras mellanskillnaden som räntekostnad över lånets löptid med hjälp av instrumentets effektivränta. Härigenom överensstämmer vid förfallotidpunkten det redovisade beloppet och det belopp som ska återbetalas.



### **Leasingavtal**

Finansiella leasingavtal medför att rättigheter och skyldigheter redovisas som tillgång respektive skuld i balansräkningen. Koncernens finansiella leasingavtal omfattar endast några personbilar och mindre kontorsmaskiner. Då dessa inte är av väsentlig betydelse för koncernen har leasingavtalen redovisats som operationella leasingavtal även i koncernen.

I juridisk person redovisas samtliga leasingavtal, som operationella leasingavtal. Operationella leasingavtal redovisas som en kostnad linjärt över leasingperioden.

### **Varulager**

Varulager har värderats till 97 % av det samlade anskaffningsvärdet vilket understiger varulagrets nettoförsäljningsvärde på balansdagen. Med nettoförsäljningsvärde avses varornas beräknade försäljningspris minskat med försäljningskostnader. Den valda värderingsmetoden innebär att eventuell inkurans i varulagret har beaktats.

### **Inkomstskatter**

#### **Aktuell skatt**

Aktuell skatt avser inkomstskatt för innevarande räkenskapsår samt den del av tidigare räkenskapsårs inkomstskatt som ännu inte redovisats. Aktuell skatt beräknas utifrån den skattesats som gäller per balansdagen.

### **Koncernbidrag**

Erhållna och lämnade koncernbidrag redovisas som bokslutsdispositioner.

### **Kassaflödesanalys**

Kassaflödesanalysen upprättas enligt indirekt metod. Det redovisade kassaflödet omfattar endast transaktioner som medfört in- eller utbetalningar.

Som likvida medel klassificerar företaget, förutom kassamedel, disponibla tillgodohavanden hos banker och andra kreditinstitut samt kortfristiga likvida placeringar som är noterade på en marknadsplats och har en kortare löptid än tre månader från anskaffningstidpunkten. Förändringar i spärrade medel redovisas i investeringsverksamheten.

### **Nyckeltalsdefinitioner**

#### **Nettoomsättning**

Rörelsens huvudintäkter, fakturerade kostnader, sidointäkter samt intäktskorrigeringar.

#### **Resultat efter finansiella poster**

Resultat efter finansiella intäkter och kostnader men före bokslutsdispositioner och skatter.

#### **Avkastning på eget kap. (%)**

Resultat efter finansiella poster i procent av justerat eget kapital (eget kapital och obeskattade reserver med avdrag för uppskjuten skatt).

#### **Soliditet (%)**

Justerat eget kapital (eget kapital och obeskattade reserver med avdrag för uppskjuten skatt) i procent av balansomslutning.

**Not 1 Leasingavtal  
Koncernen**

Årets leasingkostnader avseende leasingavtal, uppgår till 526 281 kronor.

**Moderbolaget**

Årets leasingkostnader avseende leasingavtal, uppgår till 100 050 kronor.

**Not 2 Arvode till revisorer  
Koncernen**


Med revisionsuppdrag avses granskning av årsredovisningen och bokföringen samt styrelsens förvaltning, övriga arbetsuppgifter som det ankommer på bolagets revisor att utföra samt rådgivning eller annat biträde som föranleds av iakttagelser vid sådan granskning eller genomförandet av sådana övriga arbetsuppgifter.

	2022	2021
<b>Revelino Revision AB</b>		
Revisionsuppdrag	78 216	80 318
	<b>78 216</b>	<b>80 318</b>

**Moderbolaget**

Med revisionsuppdrag avses granskning av årsredovisningen och bokföringen samt styrelsens förvaltning, övriga arbetsuppgifter som det ankommer på bolagets revisor att utföra samt rådgivning eller annat biträde som föranleds av iakttagelser vid sådan granskning eller genomförandet av sådana övriga arbetsuppgifter.

	2022	2021
<b>Revelino Revision AB</b>		
Revisionsuppdrag	29 905	30 596
	<b>29 905</b>	<b>30 596</b>




**Not 3 Anställda och personalkostnader  
Koncernen**

	2022	2021
<b>Medelantalet anställda</b>		
Kvinnor	7	7
Män	19	20
	<b>26</b>	<b>27</b>
<b>Löner och andra ersättningar</b>		
Styrelse och verkställande direktör	1 757 583	1 711 522
Anställda	10 560 100	10 023 788
	<b>12 317 683</b>	<b>11 735 310</b>
<b>Sociala kostnader</b>		
Pensionskostnader för styrelse och verkställande direktör	493 224	494 955
Pensionskostnader	782 169	712 692
Övriga sociala avgifter enligt lag och avtal	4 292 551	4 010 089
	<b>5 567 944</b>	<b>5 217 736</b>
<b>Totala löner, ersättningar, sociala kostnader och pensionskostnader</b>	<b>17 885 627</b>	<b>16 953 046</b>

**Moderbolaget**

	2022	2021
<b>Medelantalet anställda</b>		
Kvinnor	1	1
Män	1	1
	<b>2</b>	<b>2</b>
<b>Löner och andra ersättningar</b>		
Styrelse och verkställande direktör	791 000	784 200
Övriga anställda	480 000	468 000
	<b>1 271 000</b>	<b>1 252 200</b>
<b>Sociala kostnader</b>		
Pensionskostnader för styrelse och verkställande direktör	263 858	264 992
Pensionskostnader för övriga anställda	183 994	174 450
Övriga sociala avgifter enligt lag och avtal	528 399	549 452
	<b>976 251</b>	<b>988 894</b>
<b>Totala löner, ersättningar, sociala kostnader och pensionskostnader</b>	<b>2 247 251</b>	<b>2 241 094</b>



2023042405704

**Not 4 Balanserade utgifter för utvecklingsarbeten och liknande arbeten  
Koncernen**

	2022-12-31	2021-12-31
Ingående anskaffningsvärden	490 553	0
Omklassificeringar	0	490 553
<b>Utgående ackumulerade anskaffningsvärden</b>	<b>490 553</b>	<b>490 553</b>
Ingående avskrivningar	-57 232	0
Årets avskrivningar	-98 110	-57 232
<b>Utgående ackumulerade avskrivningar</b>	<b>-155 342</b>	<b>-57 232</b>
<b>Utgående redovisat värde</b>	<b>335 211</b>	<b>433 321</b>

**Not 5 Goodwill  
Koncernen**

	2022-12-31	2021-12-31
Ingående anskaffningsvärden	0	638 557
<b>Utgående ackumulerade anskaffningsvärden</b>	<b>0</b>	<b>638 557</b>
Ingående avskrivningar	0	-638 557
<b>Utgående ackumulerade avskrivningar</b>	<b>0</b>	<b>-638 557</b>
<b>Utgående redovisat värde</b>	<b>0</b>	<b>0</b>

**Not 6 Förskott avseende immateriella anläggningstillgångar  
Koncernen**

	2022-12-31	2021-12-31
Ingående anskaffningsvärden	0	490 553
Inköp	0	0
Omklassificeringar	0	-490 553
<b>Utgående ackumulerade anskaffningsvärden</b>	<b>0</b>	<b>0</b>
<b>Utgående redovisat värde</b>	<b>0</b>	<b>0</b>

2023042405705




2023042405706

**Not 7 Byggnader och mark  
Koncernen**

	2022-12-31	2021-12-31
Ingående anskaffningsvärden	7 255 880	6 569 822
Försäljningar/utrangeringar	-24 751	0
Omräkningsdifferens	1 117 943	686 058
<b>Utgående ackumulerade anskaffningsvärden</b>	<b>8 349 072</b>	<b>7 255 880</b>
Ingående avskrivningar	-457 079	-251 052
Årets avskrivningar	-197 234	-170 635
Omräkningsdifferens	-76 513	-35 392
<b>Utgående ackumulerade avskrivningar</b>	<b>-730 826</b>	<b>-457 079</b>
<b>Utgående redovisat värde</b>	<b>7 618 246</b>	<b>6 798 801</b>

**Not 8 Inventarier, verktyg och installationer  
Koncernen**

	2022-12-31	2021-12-31
Ingående anskaffningsvärden	4 661 390	5 007 407
Inköp	148 752	232 996
Försäljningar/utrangeringar	0	-630 145
Omräkningsdifferens	128 137	51 132
<b>Utgående ackumulerade anskaffningsvärden</b>	<b>4 938 279</b>	<b>4 661 390</b>
Ingående avskrivningar	-3 852 047	-4 190 942
Försäljningar/utrangeringar	0	584 527
Årets avskrivningar	-333 953	-216 198
Omräkningsdifferens	-83 871	-29 434
<b>Utgående ackumulerade avskrivningar</b>	<b>-4 269 871</b>	<b>-3 852 047</b>
<b>Utgående redovisat värde</b>	<b>668 408</b>	<b>809 343</b>



**Not 9 Pågående nyanläggningar och förskott avseende materiella anläggningstillgångar  
Koncernen**

	2022-12-31	2021-12-31
Ingående anskaffningsvärde	0	6 784
Försäljning	0	-6 910
Omräkningsdifferens	0	126
<b>Utgående redovisat värde</b>	<b>0</b>	<b>0</b>

**Not 10 Andelar i intresseföretag och gemensamt styrda företag  
Koncernen  
Moderbolaget**

	2022-12-31	2021-12-31
Ingående anskaffningsvärden	1 010 293	860 293
Aktieägartillskott	100 000	150 000
<b>Utgående ackumulerade anskaffningsvärden</b>	<b>1 110 293</b>	<b>1 010 293</b>
<b>Utgående redovisat värde</b>	<b>1 110 293</b>	<b>1 010 293</b>

**Not 11 Uppskjuten skatt på temporära skillnader  
Koncernen**

**Uppskjuten skatt på temporära skillnader  
2022-12-31**

Temporära skillnader	Uppskjuten skattefordran	Uppskjuten skatteskuld	Netto
Avdragsgilla temporära skillnader	245 162	0	245 162
Skattepliktiga temporära skillnader	0	-2 258 453	-2 258 453
	<b>245 162</b>	<b>-2 258 453</b>	<b>-2 013 291</b>

**2021-12-31**

Temporära skillnader	Uppskjuten skattefordran	Uppskjuten skatteskuld	Netto
Avdragsgilla temporära skillnader	166 665	0	166 665
Skattepliktiga temporära skillnader	0	-1 832 240	-1 832 240
	<b>166 665</b>	<b>-1 832 240</b>	<b>-1 665 575</b>

**Förändring av uppskjuten skatt**

	Belopp vid årets ingång	Belopp vid årets utgång
Avdragsgilla temporära skillnader	166 655	245 162
Andra outnyttjade skatteavdrag	-1 832 240	-2 258 453
	<b>-1 665 585</b>	<b>-2 013 291</b>

2025042405708

**Not 12 Andra långfristiga fordringar  
Koncernen**

	2022-12-31	2021-12-31
Ingående anskaffningsvärden	326 524	288 571
Tillkommande fordringar	0	32 587
Avgående fordringar	-273 754	0
Omräkningsdifferens	15 251	5 366
<b>Utgående ackumulerade anskaffningsvärden</b>	<b>68 021</b>	<b>326 524</b>
<b>Utgående redovisat värde</b>	<b>68 021</b>	<b>326 524</b>

**Not 13 Checkräkningskredit  
Koncernen**

	2022-12-31	2021-12-31
Beviljat belopp på checkräkningskredit uppgår till	17 000 000	12 000 000
Utnyttjad kredit uppgår till	9 846 523	11 333 238

**Not 14 Likvida medel  
Koncernen**


	2022-12-31	2021-12-31
<b>Likvida medel</b>		
Banktillgodohavanden	5 292 939	16 670 308
	<b>5 292 939</b>	<b>16 670 308</b>

**Moderbolaget**

	2022-12-31	2021-12-31
<b>Likvida medel</b>		
Banktillgodohavanden	154 996	2 100 134
	<b>154 996</b>	<b>2 100 134</b>

**Not 15 Inköp och försäljning mellan koncernföretag  
Moderbolaget**

	2022	2021
Andel av årets totala inköp som skett från andra företag i koncernen	0,00 %	0,00 %
Andel av årets totala försäljningar som skett till andra företag i koncernen	100,00 %	100,00 %



2025042405709

**Not 16 Resultat från andelar i koncernföretag  
Moderbolaget**

	2022	2021
Erhållna utdelningar	1 573 000	2 034 000
Anteciperad utdelning	0	6 000 000
	<b>1 573 000</b>	<b>8 034 000</b>

**Not 17 Bokslutsdispositioner  
Moderbolaget**

	2022	2021
Mottagna koncernbidrag	650 000	0
	<b>650 000</b>	<b>0</b>

**Not 18 Aktuell och uppskjuten skatt  
Moderbolaget**

	2022	2021
<b>Skatt på årets resultat</b>		
Aktuell skatt	-4 779	0
<b>Totalt redovisad skatt</b>	<b>-4 779</b>	<b>0</b>

**Avstämning av effektiv skatt**

	2022		2021	
	Procent	Belopp	Procent	Belopp
Redovisat resultat före skatt		1 792 759		7 815 733
Skatt enligt gällande skattesats	20,60	-369 308	20,60	-1 610 041
Ej avdragsgilla kostnader		-3 054		-1 422
Ej skattepliktiga intäkter		324 042		1 655 004
Under året utnyttjande av tidigare års underskottsavdrag vars skattevärde ej redovisats som tillgång		43 542		
Ej uppbokat underskottsavdrag				-43 541
<b>Redovisad effektiv skatt</b>	<b>0,27</b>	<b>-4 778</b>	<b>0,00</b>	<b>0</b>



2023042405710

**Not 19 Specifikation andelar i koncernföretag  
Moderbolaget**

Namn	Kapital- andel	Rösträtts- andel	Antal andelar	Bokfört värde
Intra Materialhantering AB	100%	100%	12 000	4 500 000
Swedmach Logistics AB	100%	100%	100	2 440 000
Swedmach France SRL	100%	100%	100	221 640
Intra Materianl-Handling Oü	100%	100%	1	23 750
Swedmach D.o.o	100%	100%	3	30
Moller House LLC	100%	100%	100	9 062 674
Swedmach Sp z o.o	100%	100%	100	121 300
				<b>16 369 394</b>


	Org.nr	Säte	Eget kapital	Resultat
Intra Materialhantering AB	556433-1287	Trelleborg	21 891 233	6 238 811
Swedmach Logistics AB	556614-7939	Trelleborg	3 192 796	32 260
Swedmach France SRL	FR8779951321	Saverne, Frankrike	3 091 471	769 254
Intra Materianl-Handling Oü	EE101022738	Valga, Estland	6 114 320	2 692 324
Swedmach D.o.o	SI58565868	Ljubljana, Slovenien	457 734	-32 973
Moller House LLC	L19000066945	Florida, USA	8 093 281	-908 466
Swedmach Sp z o.o	PL9571122095	Gdansk, Polen	47 570	40 933

**Not 20 Andelar i koncernföretag  
Moderbolaget**

	2022-12-31	2021-12-31
Ingående anskaffningsvärden	16 398 980	16 262 359
Inköp	470 414	136 621
Återbetalt aktieägartillskott	-500 000	0
<b>Utgående ackumulerade anskaffningsvärden</b>	<b>16 369 394</b>	<b>16 398 980</b>
<b>Utgående redovisat värde</b>	<b>16 369 394</b>	<b>16 398 980</b>

**Not 21 Antal aktier och kvotvärde  
Moderbolaget**

Namn	Antal aktier	Kvot- värde
Antal A-Aktier	25 520	100
	<b>25 520</b>	



202304240571

**Not 22 Disposition av vinst eller förlust  
Moderbolaget**

**2022-12-31**

**Förslag till vinstdisposition**

Styrelsen föreslår att till förfogande stående vinstmedel:

balanserad vinst	1 815 734
årets vinst	1 787 980
	<b>3 603 714</b>

disponeras så att	
till aktieägare utdelas	2 600 000
i ny räkning överföres	1 003 714
	<b>3 603 714</b>

**Not 23 Ställda säkerheter  
Koncernen**

**2022-12-31**

**2021-12-31**

Företagsinteckning	18 900 000	16 950 000
	<b>18 900 000</b>	<b>16 950 000</b>

2023042405712

**Not 24 Eventualförpliktelser  
Koncernen**

	2022-12-31	2021-12-31
Garantiförbindelse	254 000	254 000
	<b>254 000</b>	<b>254 000</b>

**Moderbolaget**


	2022-12-31	2021-12-31
Borgensförbindelse för dotterbolag	0	12 254 000
	<b>0</b>	<b>12 254 000</b>

För innevarande år är ansvarsförbindelsen i form av proprieborgen.  
Vid en proprieborgen går borgensmannen i skuld såsom för egen skuld.

**Not 25 Väsentliga händelser efter räkenskapsårets utgång  
Koncernen  
Moderbolaget**

Efter räkenskapsårets utgång kommer dotterbolaget Swedmach D.o.o i Slovenien att likvideras.


Trelleborg 2023-04-20



Stefan Möller  
Ordförande

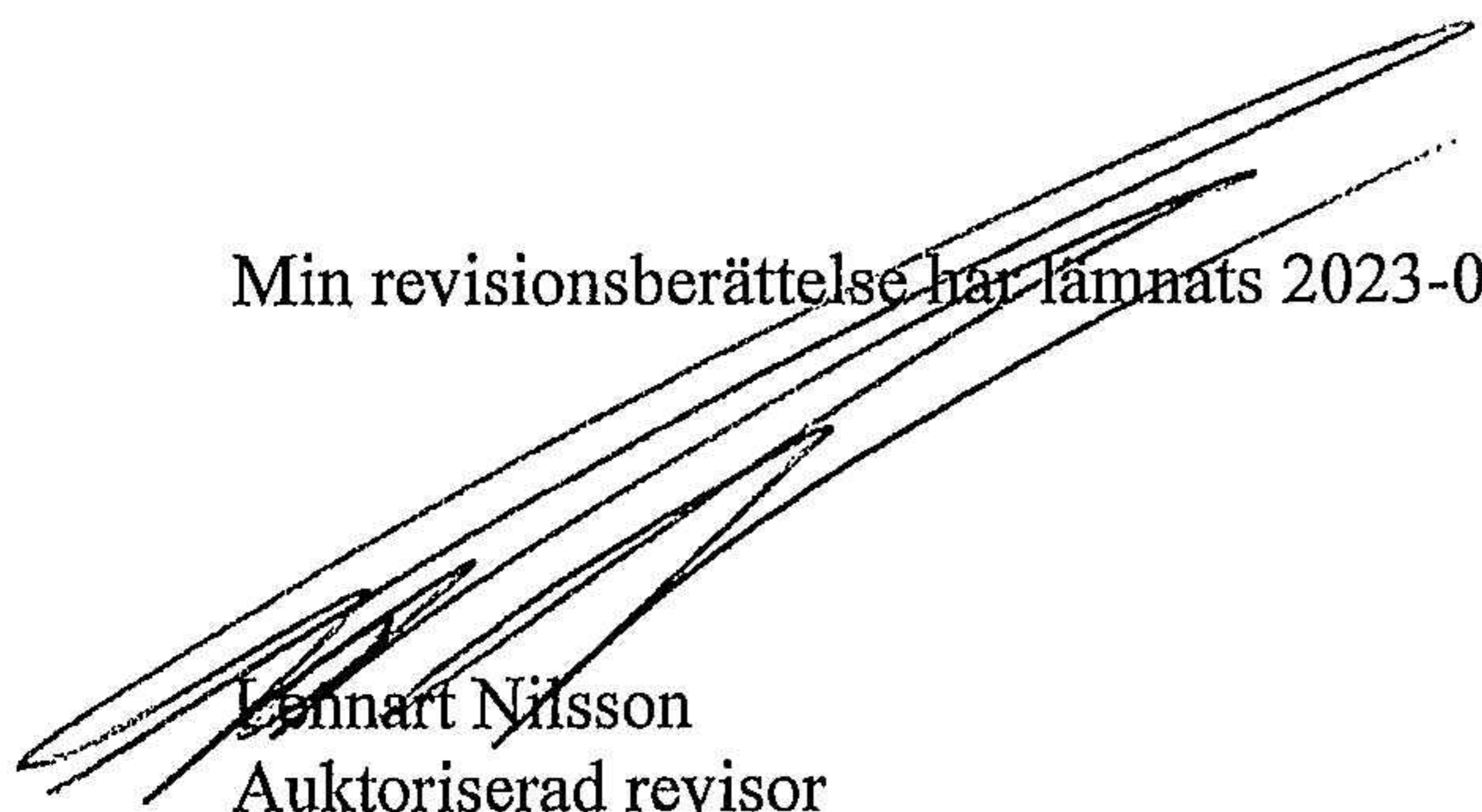


Rodika Klinge



Anders Hylén

Min revisionsberättelse har lämnats 2023-04-20



Lennart Nilsson  
Auktoriserad revisor

## Revisionsberättelse

Till bolagsstämman i Stefan Möller Invest AB

Org.nr 556924-4311

### Rapport om årsredovisningen och koncernredovisningen

#### *Uttalanden*

Jag har utfört en revision av årsredovisningen och koncernredovisningen för Stefan Möller Invest AB för räkenskapsåret 2022.

Enligt min uppfattning har årsredovisningen och koncernredovisningen upprättats i enlighet med årsredovisningslagen och ger en i alla väsentliga avseenden rättvisande bild av moderbolagets och koncernens finansiella ställning per den 2022-12-31 och av dessas finansiella resultat och kassaflöde för året enligt årsredovisningslagen. Förvaltningsberättelsen är förenlig med årsredovisningens och koncernredovisningens övriga delar.

Jag tillstyrker därför att bolagsstämman fastställer resultaträkningen och balansräkningen för moderbolaget och koncernen.

#### *Grund för uttalanden*

Jag har utfört revisionen enligt International Standards on Auditing (ISA) och god revisionssed i Sverige. Mitt ansvar enligt dessa standarder beskrivs närmare i avsnittet *Revisorns ansvar*. Jag är oberoende i förhållande till moderbolaget och koncernen enligt god revisorssed i Sverige och har i övrigt fullgjort mitt yrkesetiska ansvar enligt dessa krav.

Jag anser att de revisionsbevis jag har inhämtat är tillräckliga och ändamålsenliga som grund för mina uttalanden.

#### *Styrelsens ansvar*

Det är styrelsen som har ansvaret för att årsredovisningen och koncernredovisningen upprättas och att de ger en rättvisande bild enligt årsredovisningslagen. Styrelsen ansvarar även för den interna kontroll som den bedömer är nödvändig för att upprätta en årsredovisning och koncernredovisning som inte innehåller några väsentliga felaktigheter, vare sig dessa beror på oegentligheter eller misstag.

Vid upprättandet av årsredovisningen och koncernredovisningen ansvarar styrelsen för bedömningen av bolagets och koncernens förmåga att fortsätta verksamheten. Den upplyser, när så är tillämpligt, om förhållanden som kan påverka förmågan att fortsätta verksamheten och att använda antagandet om fortsatt drift. Antagandet om fortsatt drift tillämpas dock inte om styrelsen avser att likvidera bolaget, upphöra med verksamheten eller inte har något realistiskt alternativ till att göra något av detta.

#### *Revisorns ansvar*

Mina mål är att uppnå en rimlig grad av säkerhet om huruvida årsredovisningen och koncernredovisningen som helhet inte innehåller några väsentliga felaktigheter, vare sig dessa beror på oegentligheter eller misstag, och att lämna en revisionsberättelse som innehåller mina uttalanden. Rimlig säkerhet är en hög grad av säkerhet, men är ingen garanti för att en revision som utförs enligt ISA och god revisionssed i Sverige alltid

Stefan Möller Invest AB, Org.nr 556924-4311

kommer att upptäcka en väsentlig felaktighet om en sådan finns. Felaktigheter kan uppstå på grund av oegentligheter eller misstag och anses vara väsentliga om de enskilt eller tillsammans rimligen kan förväntas påverka de ekonomiska beslut som användare fattar med grund i årsredovisningen och koncernredovisningen.

En ytterligare beskrivning av mitt ansvar för revisionen av årsredovisningen finns på Revisorsinspektionens webbplats:

[www.revisorsinspektionen.se/revisornsansvar](http://www.revisorsinspektionen.se/revisornsansvar). Denna beskrivning är en del av revisionsberättelsen.

## Rapport om andra krav enligt lagar och andra författningar

### Uttalanden

Utöver min revision av årsredovisningen och koncernredovisningen har jag även utfört en revision av styrelsens förvaltning för Stefan Möller Invest AB för räkenskapsåret 2022 samt av förslaget till dispositioner beträffande bolagets vinst eller förlust.

Jag tillstyrker att bolagsstämman disponerar vinsten enligt förslaget i förvaltningsberättelsen och beviljar styrelsens ledamöter ansvarsfrihet för räkenskapsåret.

### Grund för uttalanden

Jag har utfört revisionen enligt god revisions sed i Sverige. Mitt ansvar enligt denna beskrivs närmare i avsnittet *Revisorns ansvar*. Jag är oberoende i förhållande till moderbolaget och koncernen enligt god revisors sed i Sverige och har i övrigt fullgjort mitt yrkesetiska ansvar enligt dessa krav.

Jag anser att de revisionsbevis jag har inhämtat är tillräckliga och ändamålsenliga som grund för mina uttalanden.

### Styrelsens ansvar

Det är styrelsen som har ansvaret för förslaget till dispositioner beträffande bolagets vinst eller förlust. Vid förslag till utdelning innefattar detta bland annat en bedömning av om utdelningen är försvarlig med hänsyn till de krav som bolagets och koncernens verksamhetsart, omfattning och risker ställer på storleken av moderbolagets och koncernens egna kapital, konsolideringsbehov, likviditet och ställning i övrigt.

Styrelsen ansvarar för bolagets organisation och förvaltningen av bolagets angelägenheter. Detta innefattar bland annat att fortlöpande bedöma bolagets och koncernens ekonomiska situation och att tillse att bolagets organisation är utformad så att bokföringen, medelsförvaltningen och bolagets ekonomiska angelägenheter i övrigt kontrolleras på ett betryggande sätt.

### Revisorns ansvar

Mitt mål beträffande revisionen av förvaltningen, och därmed mitt uttalande om ansvarsfrihet, är att inhämta revisionsbevis för att med en rimlig grad av säkerhet kunna bedöma om någon styrelseledamot i något väsentligt avseende:

- företagit någon åtgärd eller gjort sig skyldig till någon försummelse som kan föranleda ersättningsskyldighet mot bolaget, eller

- på något annat sätt handlat i strid med aktiebolagslagen, årsredovisningslagen eller bolagsordningen.

Mitt mål beträffande revisionen av förslaget till dispositioner av bolagets vinst eller förlust, och därmed mitt uttalande om detta, är att med rimlig grad av säkerhet bedöma om förslaget är förenligt med aktiebolagslagen.

Stefan Möller Invest AB, Org.nr 556924-4311

Rimlig säkerhet är en hög grad av säkerhet, men ingen garanti för att en revision som utförs enligt god revisionsred i Sverige alltid kommer att upptäcka åtgärder eller försummelser som kan föranleda ersättningsskyldighet mot bolaget, eller att ett förslag till dispositioner av bolagets vinst eller förlust inte är förenligt med aktiebolagslagen.

En ytterligare beskrivning av mitt ansvar för revisionen av förvaltningen finns på Revisorsinspektionens webbplats:

[www.revisorsinspektionen.se/revisornsansvar](http://www.revisorsinspektionen.se/revisornsansvar). Denna beskrivning är en del av revisionsberättelsen.

Trelleborg 2023-04-20

  
Lennart Nilsson  
Auktoriserad revisor

Stefan Möller Invest AB, Org.nr 556924-4311