

Årsredovisning

för

Josty AB

556489-5877


Räkenskapsåret

2023

Fastställelseintyg

Undertecknad styrelseledamot i Josty AB intygar, dels att denna kopia av årsredovisningen stämmer överens med originalet, dels att resultaträkningen och balansräkningen i årsredovisningen har fastställts på årsstämman den 30 juni 2024. Årsstämman beslutade att godkänna styrelsens förslag till resultatdisposition.

Malmö den 30 juni 2024



Ole Hagelin

Årsredovisning

för

Josty AB

556489-5877

Räkenskapsåret

2023

Styrelsen för Josty AB avger följande årsredovisning för räkenskapsåret 2023.

Årsredovisningen är upprättad i svenska kronor, SEK. Om inte annat särskilt anges, redovisas alla belopp i hela kronor (kr). Uppgifter inom parentes avser föregående år.

Förvaltningsberättelse

Verksamheten

Allmänt om verksamheten

Bolaget bedriver försäljning av elektroniska artiklar genom butiksförsäljning och postorderförsäljning.

Företaget har sitt säte i Malmö kommun.

Flerårsöversikt (Tkr)	2023	2022	2021	2020
Bruttoresultat	574	713	865	952
Resultat efter finansiella poster	42	197	361	377
Soliditet (%)	80,3	74,0	75,5	77,2

Förändringar i eget kapital

	Aktie- kapital	Reserv- fond	Balanserat resultat	Årets resultat	Totalt
Belopp vid årets ingång	100 000	20 000	747 986	248 123	1 116 109
Disposition enligt beslut av årsstämman:					
Utdelning			-248 000		-248 000
Balanseras i ny räkning			248 123	-248 123	0
Erhållna aktieägartillskott			400 000		400 000
Årets resultat				74 402	74 402
Belopp vid årets utgång	100 000	20 000	1 148 109	74 402	1 342 511

Villkorade, ännu ej återbetalda, aktieägartillskott uppgår per balansdagen till 400 000 kr

Resultatdisposition

Styrelsen föreslår att till förfogande stående vinstmedel (kronor):

balanserad vinst	1 148 109
årets vinst	74 402
	1 222 511

disponeras så att	
i ny räkning överföres	1 222 511
	1 222 511

Företagets resultat och ställning i övrigt framgår av efterföljande resultat- och balansräkning med noter.

Resultaträkning	Not	2023-01-01 -2023-12-31	2022-01-01 -2022-12-31
Bruttoresultat	1	573 917	713 744
Personalkostnader	2	-519 456	-521 427
Rörelseresultat		54 461	192 317
Finansiella poster			
Övriga ränteintäkter och liknande resultatposter		42 834	17 500
Räntekostnader och liknande resultatposter		-876	-12 600
Summa finansiella poster		41 958	4 900
Resultat efter finansiella poster		96 419	197 217
Bokslutsdispositioner			
Förändring av periodiseringsfonder		0	119 400
Summa bokslutsdispositioner		0	119 400
Resultat före skatt		96 419	316 617
Skatter			
Skatt på årets resultat		-22 017	-68 494
Årets resultat		74 402	248 123

Balansräkning	Not	2023-12-31	2022-12-31
TILLGÅNGAR			
Anläggningstillgångar			
<i>Materiella anläggningstillgångar</i>			
Inventarier, verktyg och installationer	3	0	0
Summa materiella anläggningstillgångar		0	0
Summa anläggningstillgångar		0	0
Omsättningstillgångar			
<i>Varulager m. m.</i>			
Färdiga varor och handelsvaror		225 270	206 806
Summa varulager		225 270	206 806
<i>Kortfristiga fordringar</i>			
Kundfordringar		104 324	78 755
Övriga fordringar		6 410	6 033
Summa kortfristiga fordringar		110 734	84 788
<i>Kortfristiga placeringar</i>			
Övriga kortfristiga placeringar		613 397	426 298
Summa kortfristiga placeringar		613 397	426 298
<i>Kassa och bank</i>			
Kassa och bank		994 011	1 052 178
Summa kassa och bank		994 011	1 052 178
Summa omsättningstillgångar		1 943 412	1 770 070
SUMMA TILLGÅNGAR		1 943 412	1 770 070

Balansräkning	Not	2023-12-31	2022-12-31
EGET KAPITAL OCH SKULDER			
Eget kapital			
<i>Bundet eget kapital</i>			
Aktiekapital		100 000	100 000
Reservfond		20 000	20 000
Summa bundet eget kapital		120 000	120 000
<i>Fritt eget kapital</i>			
Balanserat resultat		1 148 109	747 986
Årets resultat		74 402	248 123
Summa fritt eget kapital		1 222 511	996 109
Summa eget kapital		1 342 511	1 116 109
Obeskattade reserver			
Periodiseringsfonder		243 700	243 700
Summa obeskattade reserver		243 700	243 700
Kortfristiga skulder			
Leverantörsskulder		67 431	62 472
Skatteskulder		107 977	153 666
Övriga skulder		161 377	173 708
Upplupna kostnader och förutbetalda intäkter		20 416	20 415
Summa kortfristiga skulder		357 201	410 261
SUMMA EGET KAPITAL OCH SKULDER		1 943 412	1 770 070

Noter

Redovisningsprinciper

Allmänna upplysningar

Årsredovisningen är upprättad i enlighet med årsredovisningslagen och Bokföringsnämndens allmänna råd (BFNAR 2016:10) om årsredovisning i mindre företag.

Not 1 Nettoomsättning

Av konkurrensskäl använder bolaget en förkortad resultaträkning

	2023	2022
Nettoomsättning	2 609 801	3 093 724
	2 609 801	3 093 724

Not 2 Medelantalet anställda

	2023	2022
Medelantalet anställda	1	1

Not 3 Inventarier, verktyg och installationer


	2023-12-31	2022-12-31
Ingående anskaffningsvärden	448 689	448 689
Utgående ackumulerade anskaffningsvärden	448 689	448 689
Ingående avskrivningar	-448 689	-448 689
Utgående ackumulerade avskrivningar	-448 689	-448 689
Utgående redovisat värde	0	0

Not Rapport om årsredovisningen


Rapport om årsredovisningen enligt Rex - Svensk standard för redovisningsuppdrag har upprättats av Srf
Auktoriserad Redovisningskonsult:

Martin Rosengren, Ludvig & Co AB

Malmö den 30 juni 2024



Ole Hagelin
Ordförande



Fredrik Hagelin