

Årsredovisning

JEMED AB

556771-0602

Styrelsen för JEMED AB får härmed lämna sin redogörelse för bolagets utveckling under räkenskapsåret 2022-05-01 - 2023-04-30

Om inte annat särskilt anges, redovisas alla belopp i heltal kr (sek).


INNEHÅLLSFÖRTECKNING	SIDA
- Förvaltningsberättelse	2
- Resultaträkning	3
- Balansräkning	4 - 5
- Noter	6
- Underskrifter	6

FASTSTÄLLELSEINTYG


Undertecknad styrelseledamot i JEMED AB intygar, dels att denna kopia av årsredovisningen stämmer överens med originalet, dels att resultaträkningen och balansräkningen har fastställts på årsstämma 2023-11-16. Årsstämman beslutade att godkänna styrelsens förslag till hur vinsten ska fördelas.

Överkalix 2023-11-16

VD, Jonas Eliasson



St. Suppl. Pernilla Tengberg Eliasson



Årsredovisning

Enligt lagstiftningen ska årsredovisningen innehålla en förvaltningsberättelse, en resultaträkning, en balansräkning, noter och underskrifter. Årsredovisningen ska vara sanningsenlig och ge en rättvis bild av bolagets utveckling under räkenskapsåret. Årsredovisningen ska vara tydlig och lätt att förstå. Årsredovisningen ska vara tillgänglig för alla som har rätt att få den. Årsredovisningen ska vara tydlig och lätt att förstå. Årsredovisningen ska vara tillgänglig för alla som har rätt att få den.

JEMED AB

556771-0602

Styrelsen för JEMED AB får härmed lämna sin redogörelse för bolagets utveckling under räkenskapsåret 2022-05-01 - 2023-04-30

Om inte annat särskilt anges, redovisas alla belopp i heltal kr (sek).

INNEHÅLLSFÖRTECKNING	SIDA
- Förvaltningsberättelse	2
- Resultaträkning	3
- Balansräkning	4 - 5
- Noter	6
- Underskrifter	6

FÖRVALTNINGSBERÄTTELSE

VERKSAMHETEN

Allmänt om verksamheten

Företaget bedriver verksamhet bestående av att tillhandahålla av läkartjänster, utförande av konsultuppdrag samt patentering och licenciering av medicinska innovationer samt därmed förenlig verksamhet.

Företaget har sitt säte i Överkalix

FLERÅRSÖVERSIKT

	2205-2304	2105-2204	2005-2104	1905-2004	1805-1904
Nettoomsättning		1 549 450	1 387 399	1 902 301	1 930 100
Resultat efter finansiella poster		261 948	101 239	619 748	616 289
Soliditet %		31	22	62	62

FÖRÄNDRINGAR I EGET KAPITAL

	Aktiekapital	Balanserat resultat	Årets resultat	Totalt
Belopp vid årets ingång	100 000	383	204 714	305 097
<i>Resultatdisposition enligt bolagsstämman:</i>				
Utdelning		-200 000		-200 000
Balanseras i ny räkning		204 714	-204 714	0
Årets resultat			523 459	523 459
Belopp vid årets utgång	100 000	5 097	523 459	628 556

RESULTATDISPOSITION

Medel att disponera:

Balanserat resultat	5 097
Årets resultat	523 459
<i>Summa</i>	<i>528 556</i>

Förslag till disposition:

Utdelning	-523 000
Balanseras i ny räkning	1 051 556
<i>Summa</i>	<i>528 556</i>

Bolagets resultat och ställning framgår av efterföljande resultat- och balansräkning med noter.

RESULTATRÄKNING

1

2023112302780

		2022-05-01 2023-04-30	2021-05-01 2022-04-30
Rörelseintäkter, lagerförändringar m.m.			
Nettoomsättning		1 659 300	1 549 450
Övriga rörelseintäkter		–	1 316
Summa rörelseintäkter, lagerförändringar m.m.		1 659 300	1 550 766
Rörelsekostnader			
Övriga externa kostnader		-8 065	-172 452
Personalkostnader	2	-988 544	-1 109 349
Av- och nedskrivningar av materiella och immateriella anläggningstillgångar		-3 400	-4 858
Summa rörelsekostnader		-1 000 009	-1 286 659
Rörelseresultat		659 291	264 107
Finansiella poster			
Resultat från övriga finansiella anläggningstillgångar		604	604
Övriga ränteintäkter och liknande resultatposter		3	–
Räntekostnader och liknande resultatposter		-625	-2 762
Summa finansiella poster		-18	-2 158
Resultat efter finansiella poster		659 273	261 949
Resultat före skatt		659 273	261 949
Skatter			
Skatt på årets resultat		-135 814	-57 235
Årets resultat		523 459	204 714

BALANSRÄKNING

1

2023112302781

2023-04-30

2022-04-30

TILLGÅNGAR

Anläggningstillgångar

Materiella anläggningstillgångar

Inventarier, verktyg och installationer

7 934

11 334

Summa materiella anläggningstillgångar

7 934

11 334

Summa anläggningstillgångar

7 934

11 334

Omsättningstillgångar

Kortfristiga fordringar

Kundfordringar

–

70 000

Övriga fordringar

1 267

779

Summa kortfristiga fordringar

1 267

70 779

Kortfristiga placeringar

Övriga kortfristiga placeringar

5 043

5 043

Summa kortfristiga placeringar

5 043

5 043

Kassa och bank

Kassa och bank

1 403 146

891 219

Summa kassa och bank

1 403 146

891 219

Summa omsättningstillgångar

1 409 456

967 041

SUMMA TILLGÅNGAR

1 417 390

978 375

2023-04-30

2022-04-30

EGET KAPITAL OCH SKULDER

Eget kapital

Bundet eget kapital

Aktiekapital

100 000

100 000

Summa bundet eget kapital

100 000

100 000

Fritt eget kapital

Balanserat resultat

5 097

383

Årets resultat

523 459

204 714

Summa fritt eget kapital

528 556

205 097

Summa eget kapital

628 556

305 097

Långfristiga skulder

Övriga skulder

408 888

440 547

Summa långfristiga skulder

408 888

440 547

Kortfristiga skulder

Skatteskulder

90 945

14 439

Övriga skulder

274 001

203 292

Upplupna kostnader och förutbetalda intäkter

15 000

15 000

Summa kortfristiga skulder

379 946

232 731

SUMMA EGET KAPITAL OCH SKULDER

1 417 390

978 375

NOTER

2023112302783

Not 1 Redovisningsprinciper

Årsredovisningen har upprättats enligt årsredovisningslagen och BFNAR 2016:10 Årsredovisning i mindre företag (K2).

Materiella anläggningstillgångar

Företaget har inom ramen för det allmänna rådet valt att skriva av samtliga inventarier utifrån en schablonmässig nyttjandeperiod på 5 år.

Typ	Procent	Antal år
Inventarier och verktyg	20	5

Not 2 Personal - Enkel

2022/2023

2021/2022

Medelantalet anställda

Män	1	1
Totalt	1	1

Löner, ersättningar och sociala kostnader


Löner och ersättningar	667 000	777 600
Sociala kostnader *	295 530	325 219
Totala löner, ersättningar och sociala kostnader	962 530	1 102 819

UNDERSKRIFTER

Överkalix 2023-11-16

Jonas Eliasson

VD



Pernilla Tengberg Eliasson
St. Suppl.

