

Årsredovisning

för

Metainvest AB

559054-1123

Räkenskapsåret

2021

Fastställelseintyg

Undertecknad styrelseledamot i Metainvest AB intygar, dels att denna kopia av årsredovisningen stämmer överens med originalet, dels att resultaträkningen och balansräkningen i årsredovisningen har fastställts på årsstämma den 30 juni 2022. Årsstämman beslutade att godkänna styrelsens förslag till resultatdisposition.

Stockholm den 30.06.22


Maximilian Hummel

Årsredovisning

för

Metainvest AB

559054-1123

Räkenskapsåret

2021

Styrelsen för Metainvest AB avger följande årsredovisning för räkenskapsåret 2021.

Årsredovisningen är upprättad i svenska kronor, SEK. Om inte annat särskilt anges, redovisas alla belopp i hela kronor (kr). Uppgifter inom parentes avser föregående år.

Förvaltningsberättelse

Verksamheten

Allmänt om verksamheten

Bolagets verksamhet består av värdepappershandel, förvaltning av fast- och lös egendom, konsultation samt all därmed förenlig verksamhet. Företaget förvaltar sedan 2019 en värdepappersportfölj.

Företaget har sitt säte i Stockholm.

Väsentliga händelser under räkenskapsåret

Spridningen av coronaviruset har inte påverkat utvecklingen av företagets verksamhet, ställning och resultat.

Flerårsöversikt (Tkr)	2021	2020	2019	2018
Nettoomsättning	585	116	0	112
Resultat efter finansiella poster	-40	5	-2	-15
Soliditet (%)	17	25	4	-5

Förändring av eget kapital

	Aktie- kapital	Balanserat resultat	Årets resultat	Totalt
Belopp vid årets ingång	50 000	304 596	1 474	356 070
Disposition enligt beslut av årets årsstämma:				
Balanseras i ny räkning		1 474	-1 474	0
Årets resultat			-281 201	-281 201
Belopp vid årets utgång	50 000	306 070	-281 201	74 869

Ej återbetalade villkorade aktieägartillskott uppgår per balansdagen till 300 000 kr (300 000 kr).

Resultatdisposition

Styrelsen föreslår att till förfogande stående vinstmedel (kronor):

balanserad vinst	306 070
årets förlust	-281 201
	24 869
disponeras så att	
i ny räkning överföres	24 869
	24 869

Företagets resultat och ställning i övrigt framgår av efterföljande resultat- och balansräkning med noter.

Resultaträkning

Not

2021-01-01
-2021-12-31

2020-01-01
-2020-12-31

Rörelseintäkter, lagerförändringar m. m.

Nettoomsättning	585 000	115 867
Övriga rörelseintäkter	12 266	0
Summa rörelseintäkter, lagerförändringar m.m.	597 266	115 867

Rörelsekostnader

Inköp av aktier, fonder och optioner	0	-36 750
Övriga externa kostnader	-11 681	-25 006
Övriga rörelsekostnader	0	-47 504
Summa rörelsekostnader	-11 681	-109 260
Rörelseresultat	585 585	6 607

Finansiella poster

Resultat från övriga finansiella anläggningstillgångar	580	0
Övriga ränteintäkter och liknande resultatposter	4 715	52
Nedskrivningar av finansiella anläggningstillgångar och kortfristiga placeringar	-631 048	0
Räntekostnader och liknande resultatposter	0	-229
Summa finansiella poster	-625 753	-177
Resultat efter finansiella poster	-40 168	6 430

Bokslutsdispositioner

Förändring av periodiseringsfonder	-148 970	0
Summa bokslutsdispositioner	-148 970	0
Resultat före skatt	-189 138	6 430

Skatter

Skatt på årets resultat	-92 063	-4 956
Årets resultat	-281 201	1 474

Balansräkning

Not

2021-12-31

2020-12-31

TILLGÅNGAR

Anläggningstillgångar

Finansiella anläggningstillgångar

Andra långfristiga värdepappersinnehav

2

307 219

848 350

Summa finansiella anläggningstillgångar

307 219

848 350

Summa anläggningstillgångar

307 219

848 350

Omsättningstillgångar

Kortfristiga fordringar

Kundfordringar

791 250

60 000

Övriga fordringar

595

35

Summa kortfristiga fordringar

791 845

60 035

Kassa och bank

Kassa och bank

45 635

512 506

Summa kassa och bank

45 635

512 506

Summa omsättningstillgångar

837 480

572 541

SUMMA TILLGÅNGAR

1 144 699

1 420 891

Balansräkning

Not

2021-12-31

2020-12-31

EGET KAPITAL OCH SKULDER

Eget kapital

Bundet eget kapital

Aktiekapital

50 000

50 000

Summa bundet eget kapital

50 000

50 000

Fritt eget kapital

Balanserat resultat

306 070

304 596

Årets resultat

-281 201

1 474

Summa fritt eget kapital

24 869

306 070

Summa eget kapital

74 869

356 070

Obeskattade reserver

Periodiseringsfonder

148 970

0

Summa obeskattade reserver

148 970

0

Långfristiga skulder

3

Övriga skulder

638 080

1 020 354

Summa långfristiga skulder

638 080

1 020 354

Kortfristiga skulder

Skatteskulder

96 161

4 098

Övriga skulder

151 619

5 369

Upplupna kostnader och förutbetalda intäkter

35 000

35 000

Summa kortfristiga skulder

282 780

44 467

SUMMA EGET KAPITAL OCH SKULDER

1 144 699

1 420 891

Noter

Not 1 Redovisningsprinciper

Allmänna upplysningar

Årsredovisningen är upprättad i enlighet med årsredovisningslagen och Bokföringsnämndens allmänna råd (BFNAR 2016:10) om årsredovisning i mindre företag.

Not 2 Andra långfristiga värdepappersinnehav

	2021-12-31	2020-12-31
Ingående anskaffningsvärden	848 350	848 350
Inköp	109 354	0
Försäljningar	-19 437	0
Utgående ackumulerade anskaffningsvärden	938 267	848 350
Årets nedskrivningar	-631 048	0
Utgående ackumulerade nedskrivningar	-631 048	0
Utgående redovisat värde	307 219	848 350


Not 3 Långfristiga skulder

	2021-12-31	2020-12-31
Långfristiga skulder som förfaller till betalning senare än fem år efter balansdagen	0	0
	0	0

Stockholm den 30 juni 2022



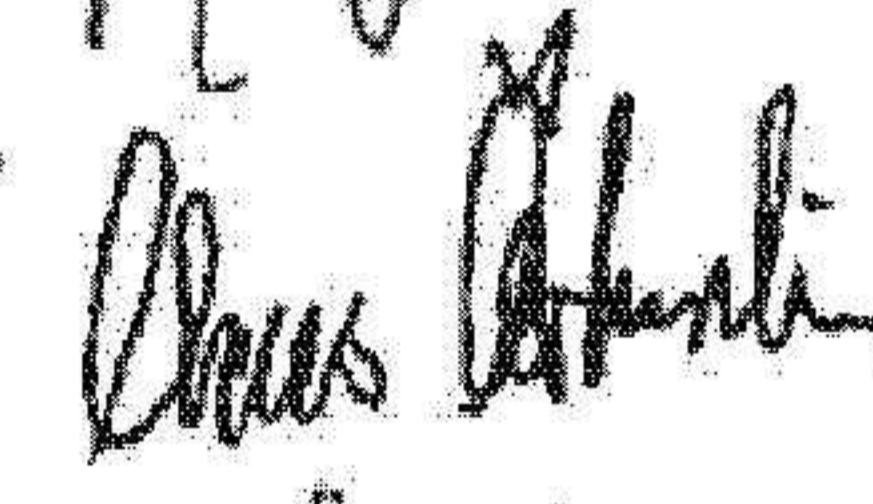
Bruce Greenwald
Ordförande



Rupert Tyer




Maximilian Hummel



Claes Österlin

**Kopians överensstämmelse
med originalet intygas:**



070-925 48 72