

# Årsredovisning

för

## Solbruket AB

556804-5388

Räkenskapsåret

2023

### Fastställelseintyg

Undertecknad styrelseledamot i Solbruket AB intygar, dels att denna kopia av årsredovisningen stämmer överens med originalet, dels att resultaträkningen och balansräkningen i årsredovisningen har fastställts på årsstämma den 28 juni 2024. Årsstämman beslutade att godkänna styrelsens förslag till resultatdisposition.

Dingle den 28 juni 2024



Morten Nesheim

2024090405029

# Årsredovisning


för

## Solbruket AB

556804-5388

Räkenskapsåret

2023



Styrelsen för Solbruket AB avger följande årsredovisning för räkenskapsåret 2023.

Årsredovisningen är upprättad i svenska kronor, SEK. Om inte annat särskilt anges, redovisas alla belopp i hela kronor (kr). Uppgifter inom parentes avser föregående år.

## Förvaltningsberättelse

### Verksamheten

#### *Allmänt om verksamheten*

Bolaget producerar och säljer torrbruk.


Bolaget äger samtliga aktier och röster i dotterbolaget Solbruket Fastighet AB. 556082-0523.

Företaget har sitt säte i Munkedals kommun i Västra Götalands län.

#### *Väsentliga händelser under räkenskapsåret*

Inga väsentliga händelser har inträffat under räkenskapsåret förutom de som har redovisats i årsredovisningen.

<b>Flerårsöversikt (Tkr)</b>	<b>2023</b>	<b>2022</b>	<b>2021</b>	<b>2020</b>
Nettoomsättning	0	2	12	0
Resultat efter finansiella poster	-48	-50	-45	-78
Balansomslutning	3 677	3 711	3 728	3 712
Soliditet (%)	5,7	5,6	5,3	5,5



### Förändringar i eget kapital

	Aktie- kapital	Överkurs- fond	Balanserat resultat	Årets resultat	Totalt
Belopp vid årets ingång	373 200	3 376 909	-3 491 229	-49 740	209 140
Disposition enligt beslut av årsstämman:					
Balanseras i ny räkning			-49 740	49 740	0
Erhållna aktieägartillskott			50 000		50 000
Årets resultat				-48 212	-48 212
Belopp vid årets utgång	373 200	3 376 909	-3 490 969	-48 212	210 928

Villkorade aktieägartillskott uppgår per balansdagen till 1 230 tkr (föregående år 1 180 tkr).

### Resultatdisposition

Styrelsen föreslår att den ansamlade förlusten (kronor):

fri överkursfond	3 376 909
ansamlad förlust	-3 490 969
årets förlust	-48 212
	-162 272
behandlas så att	
i ny räkning överföres	-162 272
	-162 272

Företagets resultat och ställning i övrigt framgår av efterföljande resultat- och balansräkning med noter.

## Resultaträkning

	Not	2023-01-01 -2023-12-31	2022-01-01 -2022-12-31
<b>Rörelseintäkter, lagerförändringar m. m.</b>			
Nettoomsättning		0	1 600
<b>Summa rörelseintäkter, lagerförändringar m.m.</b>		<b>0</b>	<b>1 600</b>
<b>Rörelsekostnader</b>			
Råvaror och förnödenheter samt inhyrda tjänster		-10 670	-12 610
Övriga externa kostnader		-9 654	-10 817
Personalkostnader	2	0	0
Av- och nedskrivningar av materiella och immateriella anläggningstillgångar		-27 890	-27 890
<b>Summa rörelsekostnader</b>		<b>-48 214</b>	<b>-51 317</b>
<b>Rörelseresultat</b>		<b>-48 214</b>	<b>-49 717</b>
<b>Finansiella poster</b>			
Övriga ränteintäkter och liknande resultatposter		2	0
Räntekostnader och liknande resultatposter		0	-23
<b>Summa finansiella poster</b>		<b>2</b>	<b>-23</b>
<b>Resultat efter finansiella poster</b>		<b>-48 212</b>	<b>-49 740</b>
<b>Resultat före skatt</b>		<b>-48 212</b>	<b>-49 740</b>
<b>Årets resultat</b>		<b>-48 212</b>	<b>-49 740</b>

*Handwritten signature*

## Balansräkning

Not

2023-12-31

2022-12-31

### TILLGÅNGAR

#### Anläggningstillgångar

##### *Materiella anläggningstillgångar*

Maskiner och andra tekniska anläggningar

3

186 238

214 128

Summa materiella anläggningstillgångar

186 238

214 128

##### *Finansiella anläggningstillgångar*

Andelar i koncernföretag

4, 5

3 000 000

3 000 000

Andelar i intresseföretag och gemensamt styrda företag

6

200 000

200 000

Summa finansiella anläggningstillgångar

3 200 000

3 200 000

Summa anläggningstillgångar

3 386 238

3 414 128

#### Omsättningstillgångar

##### *Varulager m. m.*

Råvaror och förnödenheter

247 321

257 991

Summa varulager

247 321

257 991

##### *Kortfristiga fordringar*

Fordringar hos koncernföretag

36 303

36 303

Övriga fordringar

82

811

Summa kortfristiga fordringar

36 385

37 114

##### *Kassa och bank*

Kassa och bank

6 848

2 181

Summa kassa och bank

6 848

2 181

Summa omsättningstillgångar

290 554

297 286

### SUMMA TILLGÅNGAR

3 676 792

3 711 414

## Balansräkning

Not

2023-12-31

2022-12-31

### EGET KAPITAL OCH SKULDER

#### Eget kapital

##### *Bundet eget kapital*

Aktiekapital

**Summa bundet eget kapital**

373 200

373 200

**373 200**

**373 200**

##### *Fritt eget kapital*

Fri överkursfond

Balanserat resultat

Årets resultat

**Summa fritt eget kapital**

**Summa eget kapital**

3 376 909

3 376 909

-3 490 969

-3 491 229

-48 212

-49 740

**-162 272**

**-164 060**

**210 928**

**209 140**

#### Långfristiga skulder

Skulder till koncernföretag

**Summa långfristiga skulder**

2 700 000

2 700 000

**2 700 000**

**2 700 000**

#### Kortfristiga skulder

Leverantörsskulder

Skulder till koncernföretag

Skulder till intresseföretag och gemensamt styrda företag

Övriga skulder

Upplupna kostnader och förutbetalda intäkter

**Summa kortfristiga skulder**

107 001

107 001

27 088

16 248

45 800

45 800

576 975

624 225

9 000

9 000

**765 864**

**802 274**

**SUMMA EGET KAPITAL OCH SKULDER**

**3 676 792**

**3 711 414**



## Noter

### Not 1 Redovisningsprinciper

#### Allmänna upplysningar

Årsredovisningen är upprättad i enlighet med årsredovisningslagen och Bokföringsnämndens allmänna råd (BFNAR 2016:10) om årsredovisning i mindre företag.

#### Avskrivning

Tillämpade avskrivningstider:

Maskiner och andra tekniska anläggningar 20 år

#### Nyckeltalsdefinitioner

Nettoomsättning

Rörelsens huvudintäkter, fakturerade kostnader, sidointäkter samt intäktskorrigeringar.

Resultat efter finansiella poster

Resultat efter finansiella intäkter och kostnader men före bokslutsdispositioner och skatter.

Balansomslutning

Företagets samlade tillgångar.

Soliditet (%)

Justerat eget kapital (eget kapital och obeskattade reserver med avdrag för uppskjuten skatt) i procent av balansomslutning.

### Not 2 Medelantalet anställda

	2023	2022
Medelantalet anställda	1	1

2024090405036

**Not 3 Maskiner och andra tekniska anläggningar**

	2023-12-31	2022-12-31
Ingående anskaffningsvärden	557 798	557 798
Utgående ackumulerade anskaffningsvärden	557 798	557 798
Ingående avskrivningar	-343 671	-315 781
Årets avskrivningar	-27 890	-27 890
Utgående ackumulerade avskrivningar	-371 561	-343 671
Utgående redovisat värde	186 237	214 127

**Not 4 Andelar i koncernföretag**

	2023-12-31	2022-12-31
Ingående anskaffningsvärden	3 000 000	3 000 000
Utgående ackumulerade anskaffningsvärden	3 000 000	3 000 000
Utgående redovisat värde	3 000 000	3 000 000

**Not 5 Specifikation andelar finansiella anläggningstillgångar (med marknadsvärde)**


Namn	Kapital		Antal andelar	Bokfört värde	Eget kapital	Resultat
	andel	Rösträttsandel				
Solbruket Fastighets AB	100%	100%	2 500	3 000 000		
				3 000 000		
	Org.nr	Säte				
Solbruket Fastighets AB	556082-0523	Munkedal kommun			1 217 768	-114 909

Not 6 Andelar i infresseföretag och gemensamt styrda företag

	2023-12-31	2022-12-31
Ingående anskaffningsvärden	200 000	178 000
Lämnade villkorat aktieägartillskott	0	22 000
Utgående ackumulerade anskaffningsvärden	200 000	200 000
<b>Utgående redovisat värde</b>	<b>200 000</b>	<b>200 000</b>

Undertecknade försäkrar härmed att årsredovisningen har upprättats i enlighet med årsredovisningslagen och god redovisningssed, att aktuella redovisningsnormer har tillämpats och att lämnade uppgifter stämmer med faktiska förhållanden.

Dingle den 28 juni 2024



Morten Nesheim