

Årsredovisning för  
**HCT Holding II AB**  
559188-2054


Räkenskapsåret  
**2021-01-01 - 2021-12-31**

<b>Innehållsförteckning:</b>	<b>Sida</b>
Förvaltningsberättelse	1-2
Resultaträkning	3
Balansräkning	4-5
Noter	6-7
Underskrifter	7

## Fastställelseintyg

Undertecknad styrelseledamot i HCT Holding II AB intygar härmed dels att denna kopia av årsredovisningen överensstämmer med originalet, dels att resultat- och balansräkningen fastställts på årsstämma 2022-06-29. Stämman beslutade också att godkänna styrelsens förslag till resultatdisposition.

Göteborg 2022-06-29



Johan Burenius  
Verkställande direktör

2022063027937

## Förvaltningsberättelse

Styrelsen och verkställande direktören för HCT Holding II AB, org nr 559188-2054, med säte i Göteborg, får härmed avge årsredovisning för räkenskapsåret 2021-01-01 - 2021-12-31.

### Allmänt om verksamheten

Företaget med säte i Göteborg registrerades år 2018 och förvärvade per 2019-01-01 60% av aktierna i Trox AB.

Verksamheten i Trox AB innefattar tillverkning och försäljning av transportskydd för nytillverkade bilar, sk covers. Huvudkontoret ligger i Mölndal, där centrala funktioner finns såsom marknad, försäljning, ekonomi, design och utveckling. Produktionen av laminat och sömnad av covers sker i egen regi i Kolomyia, Ukraina och Briceni, Moldavien.

Efter ett mycket positivt första kvartal 2021 drabbades dotterbolaget under andra kvartalet av stora materialprisökningar, vilket har lett till lägre marginaler. Under tredje och fjärde kvartalet ledde halvledarbristen till att färre bilar producerades där flera biltillverkare stängde sina produktioner, vilket fick negativa konsekvenser för försäljningsutvecklingen och lönsamheten.

Trots att resultatet för 2021 kännetecknas av en försämrad lönsamhet redovisar bolaget och koncernen ändå ett positivt resultat, dels på grund av den starka inledningen under året, men också drivet av generellt god kostnadskontroll.

Efter räkenskapsårets utgång har Ryssland invaderat Ukraina, vilket förväntas medföra betydande konsekvenser för dotterbolagets verksamhet. Området runt Kolomyia, där fabriken ligger, har varit relativt förskonat från ryska attacker. Trots situationen har Trox kunnat leverera, i stort sett, alla kundorder. Bolaget har väldigt tät kontakt och för diskussioner med kunder och leverantörer för att säkerställa leveranser. Vidare tittar bolaget på möjligheten att, i vart fall tillfälligt, kunna flytta delar av produktionen i Ukraina till någon annan plats i Europa för att säkerställa leveranser till kunder.

Hur Rysslands invasion kommer att utvecklas vet ingen i dagsläget. Ledningen arbetar kontinuerligt med olika scenarier för att kunna möta eventuella förändringar. Ett worst case scenario skulle givetvis vara om kriget når området där den ukrainska fabriken och bolagets anställda finns. Ekonomiskt sett skulle ett sådant scenario få betydande konsekvenser för Trox. Fastigheten i Ukraina har per balansdagen ett bokfört värde om 7,5 MSEK. Andelar i dotterbolaget Trox Ukraine LLC är bokförda till 8,7 MSEK, därutöver har Trox AB fordringar på det ukrainska dotterbolaget om 2,8 MSEK. Men även i ett worst case scenario kommer vissa värden kunna försvaras, då de trots allt är hänförliga till verksamheten som bedrivs och verksamheten i sig är möjlig att flytta även om flytten i sig skulle vara förenad med vissa kostnader. Koncernens likviditetssituation är stabil och stark, vilket medför att kraft finns att arbeta sig igenom den utmanande situationen.

Ledningen för Trox har upprättat en separat rapport som analyserar bolagets förmåga till fortsatt drift i 12 månader efter balansdagen och denna visar på att bolaget kan klara finansieringen även i ett worst case scenario under förutsättning att vissa specifika åtgärder genomförs.

HCT Holding II AB har ett starkt eget kapital och även vid ett sådant scenario som beskrivs ovan ser vi inte att det skulle leda till nedskrivningar som skulle kunna äventyra det egna kapitalet.

HCT Holding II AB ägs till 93,3% av Holtback Group AB, org nr 556651-2942, med säte i Göteborg, som upprättar koncernredovisning.

## Utveckling av företagets verksamhet, resultat och ställning

	2021	2020	Belopp i kkr 2019
Nettoomsättning	-	-	-
Balansomslutning	17 493	17 525	17 557
Soliditet %	100	100	100

## Eget kapital

	Aktiekapital	Fritt eget kapital	Totalt eget kapital
Vid årets början	50	17 475	17 525
Årets resultat		-32	-32
<b>Vid årets slut</b>	<b>50</b>	<b>17 443</b>	<b>17 493</b>

Villkorlig återbetalningsskyldighet för aktieägartillskott uppgick till 17 470 tkr.

## Förslag till disposition av företagets vinst

Styrelsen föreslår att fritt eget kapital, kronor 17 443 196, disponeras enligt följande:

	Belopp
Balanseras i ny räkning	17 443 196
<b>Summa</b>	<b>17 443 196</b>

Vad beträffar resultat och ställning i övrigt hänvisas till efterföljande resultat- och balansräkning med tillhörande noter

## Resultaträkning

<i>Belopp i kkr</i>	<i>Not</i>	<i>2021-01-01- 2021-12-31</i>	<i>2020-01-01- 2020-12-31</i>
<b>Rörelsens intäkter</b>			
Nettoomsättning		-	-
		-	-
<b>Rörelsens kostnader</b>			
Övriga externa kostnader		-32	-32
<b>Rörelseresultat</b>	2	-32	-32
<b>Resultat från finansiella poster</b>			
Resultat efter finansiella poster		-32	-32
<b>Resultat före skatt</b>		-32	-32
<b>Årets resultat</b>		-32	-32

2022063027932

## Balansräkning

Belopp i kkr

Not

2021-12-31

2020-12-31

### TILLGÅNGAR

#### Anläggningstillgångar

##### Finansiella anläggningstillgångar

Andelar i koncernföretag

3

17 470

17 470

17 470

17 470

Summa anläggningstillgångar

17 470

17 470

#### Omsättningstillgångar

Kassa och bank

23

55

Summa omsättningstillgångar

23

55

**SUMMA TILLGÅNGAR**

17 493

17 525

2022063027933

## Balansräkning

<i>Belopp i kkr</i>	<i>Not</i>	<i>2021-12-31</i>	<i>2020-12-31</i>
<b>EGET KAPITAL OCH SKULDER</b>			
<i>Eget kapital</i>			
<i>Bundet eget kapital</i>			
Aktiekapital		50	50
		50	50
<i>Fritt eget kapital</i>			
Balanserad vinst		17 475	17 507
Årets resultat		-32	-32
		17 443	17 475
<b>Summa eget kapital</b>		17 493	17 525
<b>SUMMA EGET KAPITAL OCH SKULDER</b>		17 493	17 525

2022063027934

## Noter

### Not 1 Redovisningsprinciper

Belopp i kkr om inget annat anges

#### Allmänna redovisningsprinciper

Årsredovisningen har upprättats i enlighet med årsredovisningslagen och Bokföringsnämndens allmänna råd BFAR 2012:1 Årsredovisning och koncernredovisning (K3).

#### Värderingsprinciper m m

Tillgångar, avsättningar och skulder har värderats utifrån anskaffningsvärden om inget annat anges nedan.

#### Skatt

Skatt på årets resultat i resultaträkningen består av aktuell skatt och uppskjuten skatt. Aktuell skatt är inkomstskatt för innevarande räkenskapsår som avser årets skattepliktiga resultat och den del av tidigare räkenskapsårs inkomstskatt som ännu inte har redovisats. Uppskjuten skatt är inkomstskatt för skattepliktigt resultat avseende framtida räkenskapsår till följd av tidigare transaktioner eller händelser.

### Not 2 Anställda och personalkostnader

Bolaget har ej haft några anställda under verksamhetsåret. Ersättningar till styrelsen har ej utgått.

### Not 3 Andelar i koncernföretag

	2021-12-31	2020-12-31
Akkumulerade anskaffningsvärden:		
-Vid årets början	17 470	17 470
<b>Redovisat värde vid årets slut</b>	<b>17 470</b>	<b>17 470</b>

#### Specifikation av moderföretagets innehav av aktier och andelar i koncernföretag

Ägarandelen av kapitalet avses, vilket även överensstämmer med andelen av rösterna för totalt antal aktier.

Dotterföretag / Org nr / Säte	Antal andelar	i %	Redovisat värde
Trox AB, 556774-0989, Göteborg	7 500	60	17 470
Trox Ukraine LLC, Ukraina		100	
Trox BR, s.r.l, Moldavien		100	
Trox Slovakia, s.r.o, Slovakien		100	
RH Patent AB, 556906-2515, Göteborg		100	
			<b>17 470</b>

### Not 4 Väsentliga händelser efter räkenskapsårets slut

Efter räkenskapsårets utgång har Ryssland invaderat Ukraina vilket förväntas medföra betydande konsekvenser för dotterbolagets verksamhet. Större delen av Trox produktion sker i västra Ukraina och det pågående kriget har medfört en stor oro för våra anställda och ökade risker verksamheten i landet. Området runt Kolomyia, där fabriken ligger, har varit relativt förskonat från ryska attacker. Vid krigsutbrottet stängde produktionen men redan efter några dagar kunde produktionen återupptas. Första prioritet är personalens säkerhet där tydliga riktlinjer och åtgärder vidtagits för att trygga alla anställda. Produktionskapaciteten i Ukraina begränsas för tillfället av utgångsförbudsregler men stora insatser har gjorts för att begränsa produktionsbortfallet. En del av produktionen har flyttats till fabriken

i Moldavien. Sammantaget medför åtgärderna att Trox kan leverera, i stort sett, alla kundorder. Bolaget har väldigt tät kontakt och diskussioner med kunder och leverantörer för att säkerställa leveranser. Hela den ukrainska organisationen gör ett utomordentligt arbete och Trox upplever ett stort stöd från kunder och leverantörer. Vidare tittar bolaget på möjligheten att, i vart fall tillfälligt, kunna flytta delar av produktionen i Ukraina till någon annan plats i Europa för att säkerställa leveranser till kunder.

Hur Rysslands invasion kommer att utvecklas vet ingen i dagsläget. Ledningen för Trox arbetar kontinuerligt med olika scenarier för att kunna möta eventuella förändringar. Ett worst case scenario skulle givetvis vara om kriget når området där den ukrainska fabriken och bolagets anställda finns. Ekonomiskt sett skulle ett sådant scenario få betydande konsekvenser för Trox. Fastigheten i Ukraina har per balansdagen ett bokfört värde om 7,5 MSEK. Andelar i dotterbolaget Trox Ukraine LLC är bokförda till 8,7 MSEK, därutöver har moderbolaget fordringar på dotterbolaget om 2,8 MSEK. Men även i ett worst case scenario kommer vissa värden kunna försvaras då de trots allt är hänförliga till verksamheten som bedrivs och verksamheten i sig är möjlig att flytta även om flytten i sig skulle vara förenad med vissa kostnader. Koncernens likviditetssituation är stabil och stark vilket medför att kraft finns att arbeta sig igenom den utmanande situationen.

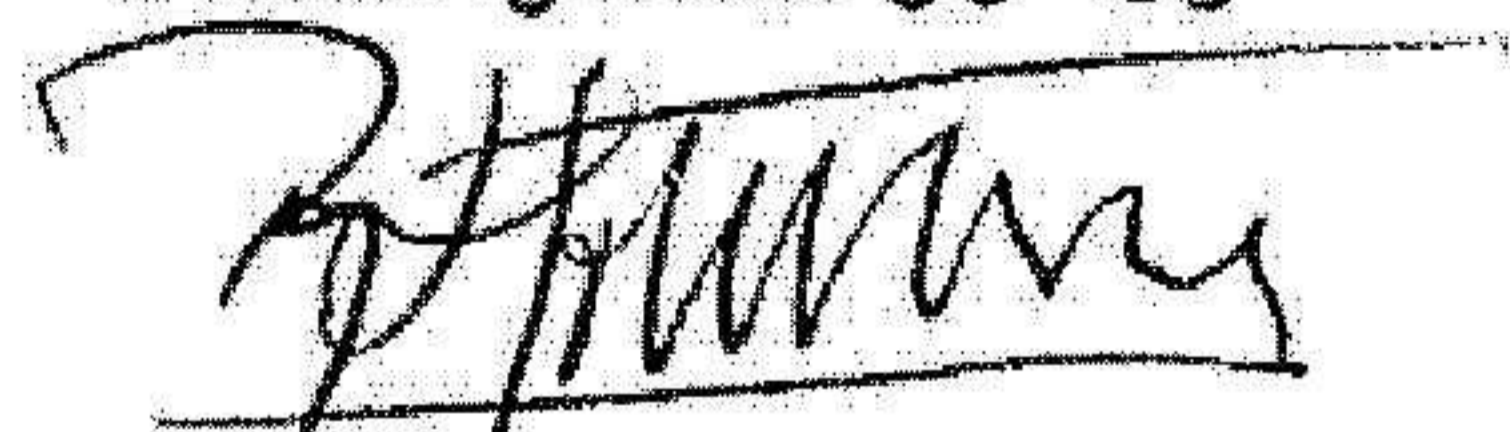
HCT Holding II AB har ett starkt eget kapital och även vid ett sådant scenario som beskrivs ovan ser vi inte att det skulle leda till nedskrivningar som skulle kunna äventyra det egna kapitalet.

### Not 5 Koncernuppgifter

Företaget ägs till 93,3% av Holtback Group AB, org nr 556651-2942 med säte i Göteborg, som upprättar koncernredovisning. Med hänvisning till reglerna i ARL 7:2 har koncernredovisning inte upprättats i denna årsredovisning.

### Underskrifter

Göteborg 2022-06-23




Roger Holtback  
Styrelseordförande



Johan Burenius  
Verkställande direktör

Vår revisionsberättelse har lämnats 2022-06-29  
Ernst & Young AB



Andreas Mast  
Auktoriserad revisor



Building a better  
working world

2022063027938

## Revisionsberättelse

Till bolagsstämman i HTC Holding II AB, org.nr 559188 - 2054

### Rapport om årsredovisningen

#### Uttalanden

Vi har utfört en revision av årsredovisningen för HTC Holding II AB för räkenskapsåret 2021.

Enligt vår uppfattning har årsredovisningen upprättats i enlighet med årsredovisningslagen och ger en i alla väsentliga avseenden rättvisande bild av HTC Holding II ABs finansiella ställning per den 31 december 2021 och av dess finansiella resultat för året enligt årsredovisningslagen. Förvaltningsberättelsen är förenlig med årsredovisningens övriga delar.

Vi tillstyrker därför att bolagsstämman fastställer resultaträkningen och balansräkningen.

#### Grund för uttalanden

Vi har utfört revisionen enligt International Standards on Auditing (ISA) och god revisionsred i Sverige. Vårt ansvar enligt dessa standarder beskrivs närmare i avsnittet *Revisorns ansvar*. Vi är oberoende i förhållande till HTC Holding II AB enligt god revisorsred i Sverige och har i övrigt fullgjort vårt yrkesetiska ansvar enligt dessa krav.

Vi anser att de revisionsbevis vi har inhämtat är tillräckliga och ändamålsenliga som grund för våra uttalanden.

#### Styrelsens och verkställande direktörens ansvar

Det är styrelsen och verkställande direktören som har ansvaret för att årsredovisningen upprättas och att den ger en rättvisande bild enligt årsredovisningslagen. Styrelsen och verkställande direktören ansvarar även för den interna kontroll som de bedömer är nödvändig för att upprätta en årsredovisning som inte innehåller några väsentliga felaktigheter, vare sig dessa beror på oegentligheter eller misstag.

Vid upprättandet av årsredovisningen ansvarar styrelsen och verkställande direktören för bedömningen av bolagets förmåga att fortsätta verksamheten. De upplyser, när så är tillämpligt, om förhållanden som kan påverka förmågan att fortsätta verksamheten och att använda antagandet om fortsatt drift. Antagandet om fortsatt drift tillämpas dock inte om styrelsen och verkställande direktören avser att likvidera bolaget, upphöra med verksamheten eller inte har något realistiskt alternativ till att göra något av detta.

#### Revisorns ansvar

Våra mål är att uppnå en rimlig grad av säkerhet om att årsredovisningen som helhet inte innehåller några väsentliga felaktigheter, vare sig dessa beror på oegentligheter eller misstag, och att lämna en revisionsberättelse som innehåller våra uttalanden. Rimlig säkerhet är en hög grad av säkerhet, men är ingen garanti för att en revision som utförs enligt ISA och god revisionsred i Sverige alltid kommer att upptäcka en väsentlig felaktighet om en sådan finns. Felaktigheter kan uppstå på grund av oegentligheter eller misstag och anses vara väsentliga om de enskilt eller tillsammans rimligen kan förväntas påverka de ekonomiska beslut som användare fattar med grund i årsredovisningen.

Som del av en revision enligt ISA använder vi professionellt omdöme och har en professionellt skeptisk inställning under hela revisionen. Dessutom:

- identifierar och bedömer vi riskerna för väsentliga felaktigheter i årsredovisningen, vare sig dessa beror på oegentligheter eller misstag, utformar och utför granskningsåtgärder bland annat utifrån dessa risker och inhämtar revisionsbevis som är tillräckliga och ändamålsenliga för att utgöra en grund för våra uttalanden. Risken för att inte upptäcka en väsentlig felaktighet till följd av oegentligheter är högre än för en väsentlig felaktighet som beror på misstag, eftersom oegentligheter kan innefatta agerande i maskopi, förfalskning, avsiktliga utelämnanden, felaktig information eller åsidosättande av intern kontroll.
- skaffar vi oss en förståelse av den del av bolagets interna kontroll som har betydelse för vår revision för att utforma granskningsåtgärder som är lämpliga med hänsyn till omständigheterna, men inte för att uttala oss om effektiviteten i den interna kontrollen.
- utvärderar vi lämpligheten i de redovisningsprinciper som används och rimligheten i styrelsens och verkställande direktörens uppskattningar i redovisningen och tillhörande upplysningar.
- drar vi en slutsats om lämpligheten i att styrelsen och verkställande direktören använder antagandet om fortsatt drift vid upprättandet av årsredovisningen. Vi drar också en slutsats, med grund i de inhämtade revisionsbevisen, om det finns någon väsentlig osäkerhetsfaktor som avser sådana händelser eller förhållanden som kan leda till betydande tvivel om bolagets förmåga att fortsätta verksamheten. Om vi drar slutsatsen att det finns en väsentlig osäkerhetsfaktor, måste vi i revisionsberättelsen fästa uppmärksamheten på upplysningarna i årsredovisningen om den väsentliga osäkerhetsfaktorn eller, om sådana upplysningar är otillräckliga, modifiera uttalandet om årsredovisningen. Våra slutsatser baseras på de revisionsbevis som inhämtas fram till datumet för revisionsberättelsen. Dock kan framtida händelser eller förhållanden göra att ett bolag inte längre kan fortsätta verksamheten.
- utvärderar vi den övergripande presentationen, strukturen och innehållet i årsredovisningen, däribland upplysningarna, och om årsredovisningen återger de underliggande transaktionerna och händelserna på ett sätt som ger en rättvisande bild.

Vi måste informera styrelsen om bland annat revisionens planerade omfattning och inriktning samt tidpunkten för den. Vi måste också informera om betydelsefulla iakttagelser under revisionen, däribland de eventuella betydande brister i den interna kontrollen som vi identifierat.



Building a better  
working world

2022063027939

## Rapport om andra krav enligt lagar och andra författningar

### Uttalanden

Utöver vår revision av årsredovisningen har vi även utfört en revision av styrelsens och verkställande direktörens förvaltning för HTC Holding II AB för räkenskapsåret 2021 samt av förslaget till dispositioner beträffande bolagets vinst eller förlust.

Vi tillstyrker att bolagsstämman disponerar vinsten enligt förslaget i förvaltningsberättelsen och beviljar styrelsens ledamöter och verkställande direktören ansvarsfrihet för räkenskapsåret.

### Grund för uttalanden

Vi har utfört revisionen enligt god revisionssed i Sverige. Vårt ansvar enligt denna beskrivs närmare i avsnittet *Revisorns ansvar*. Vi är oberoende i förhållande till HTC Holding II AB enligt god revisionssed i Sverige och har i övrigt fullgjort vårt yrkesetiska ansvar enligt dessa krav.

Vi anser att de revisionsbevis vi har inhämtat är tillräckliga och ändamålsenliga som grund för våra uttalanden.

### Styrelsens och verkställande direktörens ansvar

Det är styrelsen som har ansvaret för förslaget till dispositioner beträffande bolagets vinst eller förlust. Vid förslag till utdelning innefattar detta bland annat en bedömning av om utdelningen är försvarlig med hänsyn till de krav som bolagets verksamhetsart, omfattning och risker ställer på storleken av bolagets egna kapital, konsolideringsbehov, likviditet och ställning i övrigt.

Styrelsen ansvarar för bolagets organisation och förvaltningen av bolagets angelägenheter. Detta innefattar bland annat att fortlöpande bedöma bolagets ekonomiska situation och att tillse att bolagets organisation är utformad så att bokföringen, medelsförvaltningen och bolagets ekonomiska angelägenheter i övrigt kontrolleras på ett betryggande sätt. Verkställande direktören ska sköta den löpande förvaltningen enligt styrelsens riktlinjer och anvisningar och bland annat vidta de åtgärder som är nödvändiga för att bolagets bokföring ska fullgöras i överensstämmelse med lag och för att medelsförvaltningen ska skötas på ett betryggande sätt.

### Revisorns ansvar

Vårt mål beträffande revisionen av förvaltningen, och därmed vårt uttalande om ansvarsfrihet, är att inhämta revisionsbevis för att med en rimlig grad av säkerhet kunna bedöma om någon styrelseledamot eller verkställande direktören i något väsentligt avseende:

- företagit någon åtgärd eller gjort sig skyldig till någon försummelse som kan föranleda ersättningsskyldighet mot bolaget, eller
- på något annat sätt handlat i strid med aktiebolagslagen, årsredovisningslagen eller bolagsordningen.

Vårt mål beträffande revisionen av förslaget till dispositioner av bolagets vinst eller förlust, och därmed vårt uttalande om detta, är att med rimlig grad av säkerhet bedöma om förslaget är förenligt med aktiebolagslagen.

Rimlig säkerhet är en hög grad av säkerhet, men ingen garanti för att en revision som utförs enligt god revisionssed i Sverige alltid kommer att upptäcka åtgärder eller försummelser som kan föranleda ersättningsskyldighet mot bolaget, eller att ett förslag till dispositioner av bolagets vinst eller förlust inte är förenligt med aktiebolagslagen.

Som en del av en revision enligt god revisionssed i Sverige använder vi professionellt omdöme och har en professionellt skeptisk inställning under hela revisionen. Granskningen av förvaltningen och förslaget till dispositioner av bolagets vinst eller förlust grundar sig främst på revisionen av räkenskaper. Vilka tillkommande granskningsåtgärder som utförs baseras på vår professionella bedömning med utgångspunkt i risk och väsentlighet. Det innebär att vi fokuserar granskningen på sådana åtgärder, områden och förhållanden som är väsentliga för verksamheten och där avsteg och överträdelser skulle ha särskild betydelse för bolagets situation. Vi går igenom och prövar fattade beslut, beslutsunderlag, vidtagna åtgärder och andra förhållanden som är relevanta för vårt uttalande om ansvarsfrihet. Som underlag för vårt uttalande om styrelsens förslag till dispositioner beträffande bolagets vinst eller förlust har vi granskat om förslaget är förenligt med aktiebolagslagen.

Göteborg den 27/6-22

Ernst & Young AB

Andreas Mast  
Auktoriserad revisor

Styrelsen och verkställande direktören för

# Holtback Group AB

Org nr 556651-2942

får härmed avge

## Årsredovisning och koncernredovisning

för räkenskapsåret 2021-01-01 - 2021-12-31

<b>Innehållsförteckning:</b>	<b>Sida</b>
Förvaltningsberättelse	1
Resultaträkning - koncern	7
Balansräkning - koncern	8-9
Kassaflödesanalys - koncern	10
Resultaträkning - moderföretag	11
Balansräkning - moderföretag	12-13
Kassaflödesanalys - moderföretag	14
Noter	15
Underskrifter	31

## Förvaltningsberättelse

### Allmänt om verksamheten

Holtback Group är ett privatägt investeringsföretag med säte i Göteborg. Vi är tillväxtorienterade där vi aktivt arbetar med att lägga resurser på produkt-, marknads- och tjänsteutveckling.

Holtback Groups mål är att skapa värde och avkastning genom att aktivt utveckla en diversifierad portfölj av professionellt förvaltade bolag. Grunden i affärsmodellen är stort engagemang och hög närvaro i portföljbolagen och genom detta bygger vi upp kompetens inom de branscher där våra portföljbolag är verksamma.

Vi investerar primärt i mindre och medelstora svenska bolag med god tillväxtpotential i närtid.

#### *Diversifierad portfölj*

Sedan starten 2002 har Holtback Group förvärvat och utvecklat ett flertal bolag, både hel- och delägda. Holtback Group består idag av bolag inom industri, tjänster, fastigheter och venture. Målet är att fortsätta förvärva bolag och expandera verksamheten framöver.

#### *Ägarförhållanden*

Bolaget ägs till 100% av Roger Holtback, pers nr 450216-5014.

### Industri

*Dotterbolag där långsiktigt värdeskapande sker genom aktiva satsningar inom marknads- och produktutveckling*

*Trox* tillverkar och levererar transportskydd för nytillverkade bilar, s k covers. Med Trox unika och kundspecifika lösningar skyddas bilar från transport- och lagringsskador vilket sparar pengar, bygger starkare varumärken och ger högre värde för slutkunden. Trox levererar till Mercedes, Volvo, Audi, BMW, Porsche och Bentley. Bolaget sysselsätter ca 550 anställda vid egna sömnadsfabriker i Ukraina och Moldavien.

*Hultsteins* är ett innovationsdrivet miljöteknikbolag som tillverkar hydrauliska och elektriska kyl- och frys- och frystransportörer för transportsektorn under eget varumärke. Hultsteins miljöeffektiva lösningar bygger på hydraulteknik som ger en överlägsen miljöbesparing och driftsekonomi jämfört med dieseldrift, som historiskt varit den dominerande tekniken. Slutanvändare av produkten är kyl- och frystransportörer av bland annat livsmedel, läkemedel, kemikalier och växter.

### Tjänster

*Dotterföretag där långsiktigt värdeskapande sker genom aktiva satsningar inom marknads- och produktutveckling*

*Park It Smart* bedriver parkeringsverksamhet och uthyrning till bilservice vid Landvetter flygplats. Totalt erbjuds 370 parkeringsplatser, varav majoriteten av platserna under tak. Det finns även laddningsmöjlighet för elbilar och laddhybrider samt att man kan förboka parkering och ordna tvätt/rekond på sin bil när man är bortrest. Bygglov har erhållits för en betydande tillbyggnad av nuvarande parkeringshus. Det framtida parkeringshuset kommer att erbjuda drygt 1 000 parkeringsplatser, alla under tak.

*Dare Television* är ett nystartat TV-produktionsbolag grundat av några av Sveriges mest meriterade producenter. Dare Television utvecklar och producerar underhållning, dokumentärer och drama för TV-kanaler och streamingaktörer. Exempel på produktioner är realitydokumentärerna True Love och Älskar, älskar inte på Discovery/kanal 5 samt dokumentären DNA-detektiven på TV4. Bolaget grundades 2020 med ambition att inom fem år vara en väletablerad producent i Sverige och på de nordiska marknaderna.

**Fastigheter**

*Helägda fastigheter där värde skapas genom kassaflöden och fastighetsutveckling*

*Ellen Industrifastigheter* äger en högeffektiv produktionsfastighet om ca 11 000 m<sup>2</sup> lokalyta samt ca 54 000 m<sup>2</sup> tomt. Fastigheten är belägen i Reftele, Gislaveds kommun. Ett långt hyresavtal är tecknat med en stabil och lönsam hyresgäst.

*RH Property* äger en fastighet belägen vid Landvetter Flygplats som består av parkeringshus, bilverkstad, kontor och showroom om ca 7 200 m<sup>2</sup>. Fastigheten har betydande utvecklingsmöjligheter genom utbyggnad av parkeringshuset, men även utbyggnad och utveckling av kontor, showroom och bilverkstad. Hyresgäster är Polestar samt Volvo Car Retail.

*Fastighets AB Hultsteins* äger en produktionsfastighet om ca 2 400 m<sup>2</sup> lokalyta samt ca 11 000 m<sup>2</sup> tomt i centrala Jönköping. Fastigheten har ett mycket bra läge med stora utvecklingsmöjligheter där närliggande fastigheter inrymmer handel, men även att det framtida stationsläget för höghastighetståg planeras i området. Intresset har påverkat den lokala fastighetsmarknaden i positiv riktning.

**Venture**

*Minoritetsinvesteringar i lovande tillväxtbolag med stora ambitioner*

*Takura* är ett ungt svenskt bolag inom avancerade cellterapi-forskning. Takura utvecklar behandlingar inom cellterapi, där fokus är på produktion av och applikationer baserade på mänskliga mesenchymala stromaceller (MSC). Fokus är att accelerera utvecklingen inom regenerativ medicin och göra banbrytande behandlingar mer tillgängliga och prisvärda.

*Guldkula Champagne* erbjuder, baserat på Richard Juhlin's expertis, hög kvalitet till ett bra pris. Richard Juhlin rankas som den främste champagneexperten i världen. Bolagets olika högklassiga och prisvärda champagner finns numera på Systembolaget och planeras att marknadsföras även globalt under de kommande åren. Under 2021 uppnåddes betydande framgångar i Sverige och Guldkula har nu en ledande position på marknaden.

*UNNA* är ett varumärke som började lanseras i slutet av 2021 vars yttersta mål är att klä och inspirera fler människor till rörelse och välmående. Varumärket befinner sig i gränslandet mellan mode och sport. "It's not about finishing in the first place but in a good place."

*Mitt Liv* är ett socialt företag som arbetar för ett inkluderande samhälle och en arbetsmarknad som värdesätter mångfald. Att vara ett socialt företag innebär att Mitt Liv adresserar samhällsutmaningar med innovativa lösningar baserade på lönsamma affärsmässiga metoder. Mitt Liv finns idag i Göteborg, Stockholm, Östergötland (Norrköping och Linköping) och Malmö.

## Flerårsöversikt

### Koncern

KSEK	2021	2020	2019	2018
Nettoomsättning	179 392	142 074	178 497	239 018
Rörelseresultat	-15 688	-14 027	73 611	-26 549
Eget kapital exkl minoritetsintressen	185 442	202 947	219 445	151 479
Balansomslutning	382 361	400 348	400 495	241 276
Soliditet %	53	55	59	65
Antal anställda	594	437	353	75

Då koncernstrukturen ändrades mycket under 2019 påverkades såväl omsättning som resultat. Omsättningen minskade i och med att ett större dotterbolag såldes, samtidigt som resultatet påverkades av reavinst. Eget kapital påverkades även av uppskrivning av fastigheter.

### Moderföretag

KSEK	2021	2020	2019	2018
Rörelseresultat	-1 025	-1 079	-43	-44
Balansomslutning	159 306	146 949	152 889	136 878
Soliditet %	93	98	100	97

## Väsentliga händelser under räkenskapsåret

Delar av koncernens verksamheter har fortsatt påverkats negativt av Corona-pandemin. För industri-bolagen har det varit störningar i leveranskedjorna samt betydande prishöjningar på råmaterial och ingående komponenter, vilket påverkat bruttomarginaler negativt. Prishöjningar till kunder har genomförts för att kompensera för högre kostnader.

Resandet till och från Landvetter Flygplats har påverkats mycket av reserestriktioner till följd av pandemin, vilket påverkat Park It Smarts verksamhet negativt. Under sommaren 2021 lättade restriktionerna och resandet började återkomma, vilket bidrog till en starkare utveckling för Park It Smart under andra halvåret.

- Inledningen av 2021 var stark för Trox baserat på god orderingång. Under andra kvartalet 2021 drabbades bolaget av stora materialprisökningar, vilket har lett till lägre marginaler. Under sommaren accelererade den globala halvledarkrisen, vilket fick till följd att bilbolagen tvingades minska sin produktion och i vissa fall periodvis stänga fabriker. Detta fick till följd att orderingången för Trox minskade, vilket medförde en lägre resultatgenerering under andra halvåret. Vid en normalisering av leverantörskedjorna för bilindustrin bedöms volymerna återkomma.

- Orderingången i Hultsteins stärktes under året i både Sverige och UK. Vid ingången av 2022 var orderstocken ca 75% högre än motsvarande tidpunkt året innan. På grund av covid-19 och väldigt stora materialstörningar, främst avseende tillgången på lastbilschassin, försenades leveranser av produkter till marknaden under året. I UK togs några betydande och strategiskt viktiga affärer under året där leverans kommer ske 2022. Resultatet för 2021 blev inte vad som förväntades. Den största negativa påverkan kom från försenade leveranser och order relaterade till betydande chassibrister. Prisuppgångar på inkommande komponenter påverkade negativt bruttomarginalerna under året och för att möta detta har priser till kund höjts under året.

- Dare Television producerade under sommaren 2021 24 avsnitt av den nya realityserien True Love för Discovery+. På grund av pandemiskäl fick produktionen med kort varsel flyttas från Asien till Italien, vilket medförde betydande kostnadsökningar. True Love och Älskar, älskar inte hade premiär på Discovery+ under året och båda har visat sig bli stora succéer med många tittare och fina recensioner.

- Takura genomförde under andra kvartalet 2021 en lyckad kapitalanskaffning. Totalt tillfördes bolaget ca 74 MSEK före emissionskostnader, vilket medför att bolagets projekt och satsningar kan accelereras ytterligare. Holtback Group investerade 3 MSEK i emissionen.

- Efter en svag inledning av året återkom resandet under sommaren 2021, vilket medförde att Park It Smart hade en stark utveckling under andra halvåret.

- Under året genomförde Polestar en stor etablering i RH Property's fastighet vid Landvetters flygplats.

Genom detta har fastigheten utvecklats tydligt till att bli en bil-relaterad fastighet genom hyresgästerna Polestar och Volvo Car Retail.

- Guldkula Champagne har tagit betydande marknadsandelar i Sverige under 2021. Försäljningen via Systembolaget har varit stark och tillväxten uppgick till 47%. Numera är Guldkula Premier Cru den mest sålda champagnen inom sitt segment.

2022063027850

## Förändringar i eget kapital - koncernen

	Aktie- kapital	Annat eget kapital inkl årets resultat	Minoritets- intressen	Summa eget kapital
<b>Ingående balans 2020-01-01</b>	<b>100</b>	<b>219 345</b>	<b>16 533</b>	<b>235 978</b>
<i>Årets resultat</i>	-	-15 622	-100	-15 722
<i>Förändringar i redovisade värden som redovisas direkt mot eget kapital</i>				
Omräkningsdifferenser	-	259	82	341
Justering hänförlig till föregående år	-	-1 011	-19	-1 030
Summa	-	-752	63	-689
<i>Transaktioner med koncernens ägare</i>				
Förändring av minoritet pga förvärv av andelar från minoritet	-	22	-34	-12
Minoritetens andel av lämnade ovillkorade aktieägartillskott	-	-146	146	-
Erhållna aktieägartillskott från minoriteten	-	-	420	420
Summa	-	-124	532	408
<b>Eget kapital 2020-12-31</b>	<b>100</b>	<b>202 847</b>	<b>17 028</b>	<b>219 975</b>
<i>Årets resultat</i>	-	-16 359	14	-16 345
<i>Förändringar i redovisade värden som redovisas direkt mot eget kapital</i>				
Omräkningsdifferenser	-	-769	-112	-881
Justering hänförlig till föregående år	-	-228	-18	-246
Summa	-	-997	-130	-1 127
<i>Transaktioner med koncernens ägare</i>				
Utdelning	-	-	-810	-810
Minoritetens andel av lämnade ovillkorade aktieägartillskott	-	-149	2 149	2 000
Summa	-	-149	1 339	1 190
<b>Eget kapital 2021-12-31</b>	<b>100</b>	<b>185 342</b>	<b>18 251</b>	<b>203 693</b>

## Förändringar i eget kapital - moderföretaget

	Bundet eget kapital Aktie- kapital	Balanserad vinst	Fritt eget kapital Årets resultat	Summa eget kapital
<b>Ingående balans 2020-01-01</b>	<b>100</b>	<b>127 273</b>	<b>25 516</b>	<b>152 889</b>
Omföring av föregående års resultat	-	25 516	-25 516	-
<i>Årets resultat</i>	-	-	-9 031	-9 031
<b>Utgående balans 2020-12-31</b>	<b>100</b>	<b>152 789</b>	<b>-9 031</b>	<b>143 858</b>
Omföring av föregående års resultat	-	-9 031	9 031	-
<i>Årets resultat</i>	-	-	4 150	4 150
<b>Utgående balans 2021-12-31</b>	<b>100</b>	<b>143 758</b>	<b>4 150</b>	<b>148 008</b>

## Väsentliga händelser efter räkenskapsårets slut

I slutet av februari 2022 invaderade Ryssland Ukraina. Dotterbolaget Trox har en av sina sömnadsfabriker i Kolomyia, vilket ligger i västra Ukraina. Invasionen har haft en betydande påverkan på produktionen. Fabriken i Ukraina höll stängt de två första dagarna av invasionen, men därefter återstartades produktionen. Personalens säkerhet och trygghet är högsta prioritet tillsammans med att säkerställa verksamheten lokalt. En del av produktionen har flyttats till fabriken i Moldavien. Sammantaget medför åtgärderna att Trox kan leverera, i stort sett, alla kundorder. Bolaget har väldigt tät kontakt och för diskussioner med kunder och leverantörer för att säkerställa leveranser. Vidare tittar bolaget på möjligheten att, i vart fall tillfälligt, kunna flytta delar av produktionen i Ukraina till någon annan plats i Europa för att säkerställa leveranser till kunder.

Hur kriget i Ukraina kommer att utvecklas vet ingen i dagsläget. Ett worst case scenario skulle givetvis vara om kriget når området där den ukrainska fabriken och bolagets anställda finns. Ekonomiskt sett skulle ett sådant scenario få betydande konsekvenser för Trox. Fastigheten i Ukraina har per balansdagen ett bokfört värde om 7,5 MSEK. Andelar i dotterbolaget Trox Ukraine LLC är bokförda till 8,7 MSEK, därutöver har Trox AB fordringar på dotterbolaget om 2,8 MSEK. Men även i ett worst case scenario kommer vissa värden kunna försvaras, då de trots allt är hänförliga till verksamheten som bedrivs och verksamheten i sig är möjlig att flytta även om flytten i sig skulle vara förenad med vissa kostnader. Koncernens likviditetssituation är stabil och stark, vilket medför att kraft finns att arbeta sig igenom den utmanande situationen.

Under första kvartalet 2022 har fortsatta chassibrister påverkat faktureringen negativt i Hultsteins. Under andra kvartalet har betydande leveranser påbörjats till viktiga kunder i UK. Vidare har marknadsnärvaron och orderingången i UK haft en positiv utveckling.

Dare Television har under första kvartalet 2022 säkrat beställning av ytterligare en säsong av True Love för Discovery+. Vidare har ytterligare två säsonger beställts av realityserien Älskar älskar inte.

Takuras dotterbolag Cellcolabs genomförde under första kvartalet 2022 en lyckad kapitalanskaffning. Totalt tillfördes bolaget ca 64 MSEK före emissionskostnader, vilket medför att bolagets projekt och satsningar kan accelereras ytterligare.

## Väsentliga risker och osäkerhetsfaktorer

Koncernen har via dotterbolaget Trox en sömnadsfabrik i västra Ukraina och en i Moldavien. Dessa båda fabriker kan påverkas ytterligare kopplat till Rysslands invasion av Ukraina.

Riskerna i verksamheten har ökat väsentligt. Hur Rysslands invasion kommer att utvecklas vet ingen. Ledningen i Trox AB arbetar kontinuerligt med olika scenarier för att kunna möta eventuella förändringar.

Koncernens verksamhet är mycket diversifierad, vilket gör att riskspridningen är relativt god.

Givetvis finns viss konjunkturkänslighet och då främst vad gäller konjunkturförändringar inom fordonsindustrin.

Valutaförändringar har också effekt på verksamhetens utveckling. De valutor som främst påverkat koncernen under räkenskapsåret är SEK, EUR, GBP, UHA och MDL.

Eventuella framtida ändringar i lagstiftning, då främst inom miljö, skulle kunna komma att påverka verksamheten i något av de rörelsedrivande dotterbolagen. Genom att arbeta framåtriktat med produktutveckling kan ändrad lagstiftning även innebära affärsmöjligheter.

## Resultatdisposition

Styrelsen och verkställande direktören föreslår att till förfogande stående vinstmedel:

	<i>Belopp (SEK)</i>
Balanserad vinst	143 757 992
Årets resultat	4 149 999
	<hr/>
	147 907 991
disponeras så att	
i ny räkning överföres	147 907 991

Vad beträffar företagets resultat och ställning i övrigt, hänvisas till efterföljande resultat- och balansräkningar med tillhörande bokslutskommentarer.

## Resultaträkning - koncernen

Belopp i KSEK	Not	2021-01-01- 2021-12-31	2020-01-01- 2020-12-31
<b>Rörelsens intäkter</b>			
Nettoomsättning	3	179 392	142 074
Aktiverat arbete för egen räkning		1 768	1 339
Resultat från värdepapper och fordringar som är anläggningstillgångar	4	4	-500
Övriga rörelseintäkter	5	9 488	8 266
		<u>190 652</u>	<u>151 179</u>
<b>Rörelsens kostnader</b>			
Råvaror och förnödenheter		-95 886	-69 905
Övriga externa kostnader	7,8	-38 164	-32 140
Personalkostnader	6	-57 364	-48 335
Avskrivningar av materiella och immateriella anläggningstillgångar		-14 926	-14 396
Övriga rörelsekostnader		-	-430
		<u>-15 688</u>	<u>-14 027</u>
<b>Rörelseresultat</b>			
<b>Resultat från finansiella poster</b>			
Ränteintäkter och liknande resultatposter		1 258	194
Räntekostnader och liknande resultatposter		-3 657	-3 992
		<u>-18 087</u>	<u>-17 825</u>
<b>Resultat efter finansiella poster</b>			
		<u>-18 087</u>	<u>-17 825</u>
<b>Resultat före skatt</b>			
Skatt på årets resultat	10	1 742	2 103
		<u>-16 345</u>	<u>-15 722</u>
<b>Årets resultat</b>			
Hänförligt till			
Moderföretagets aktieägare		-16 359	-15 622
Minoritetsintresse		14	-100

## Balansräkning - koncernen

Belopp i KSEK	Not	2021-12-31	2020-12-31
<b>TILLGÅNGAR</b>			
<b>Anläggningstillgångar</b>			
<i>Immateriella anläggningstillgångar</i>			
Balanserade utgifter för utvecklingsarbeten och liknande arbeten	11	4 011	3 790
Rättigheter och varumärken	12	8 029	9 111
Goodwill	13	6 454	8 839
Pågående investeringar i immateriella anläggningstillgångar		555	-
		<u>19 049</u>	<u>21 740</u>
<i>Materiella anläggningstillgångar</i>			
Byggnader och mark	14	178 861	185 051
Nedlagda utgifter på annans fastighet	15	100	-
Maskiner och andra tekniska anläggningar	16	6 157	6 122
Inventarier, verktyg och installationer	17	3 967	2 642
Pågående nyanläggningar och förskott avseende materiella anläggningstillgångar		1 708	1 463
		<u>190 793</u>	<u>195 278</u>
<i>Finansiella anläggningstillgångar</i>			
Andelar i intresseföretag	20	543	543
Andra långfristiga värdepappersinnehav	21	24 694	16 007
Uppskjuten skattefordran	22	6 535	5 247
		<u>31 772</u>	<u>21 797</u>
<b>Summa anläggningstillgångar</b>		<u>241 614</u>	<u>238 815</u>
<b>Omsättningstillgångar</b>			
<i>Varulager m m</i>			
Råvaror och förnödenheter		29 361	24 864
Varor under tillverkning		1 031	2 207
Färdiga varor och handelsvaror		11 119	5 858
Förskott till leverantörer		1 721	762
		<u>43 232</u>	<u>33 691</u>
<i>Kortfristiga fordringar</i>			
Kundfordringar		19 749	27 690
Fordringar hos intresseföretag		176	175
Övriga fordringar		9 248	10 555
Skattefordringar		514	89
Förutbetalda kostnader och upplupna intäkter		3 624	2 184
		<u>33 311</u>	<u>40 693</u>
<b>Kassa och bank</b>		<u>64 204</u>	<u>87 149</u>
<b>Summa omsättningstillgångar</b>		<u>140 747</u>	<u>161 533</u>
<b>SUMMA TILLGÅNGAR</b>		<u>382 361</u>	<u>400 348</u>

## Balansräkning - koncernen

Belopp i KSEK	Not	2021-12-31	2020-12-31
<b>EGET KAPITAL OCH SKULDER</b>			
<b>Eget kapital</b>			
Aktiekapital	24	100	100
Annat eget kapital inkl årets resultat		185 342	202 847
Eget kapital hänförligt till moderföretagets aktieägare		185 442	202 947
Minoritetsintressen		18 251	17 028
Summa eget kapital		203 693	219 975
<b>Avsättningar</b>			
Uppskjuten skatteskuld	22	11 696	11 938
Övriga avsättningar	25	4 312	4 373
		16 008	16 311
<b>Långfristiga skulder</b>			
Checkräkningskredit	26,27	23 517	22 016
Övriga skulder till kreditinstitut	27,29	98 124	97 296
		121 641	119 312
<b>Kortfristiga skulder</b>			
Skulder till kreditinstitut		11 386	11 537
Leverantörsskulder		16 156	18 756
Skatteskulder		1 229	669
Övriga kortfristiga skulder		5 160	6 946
Upplupna kostnader och förutbetalda intäkter		7 088	6 842
		41 019	44 750
<b>SUMMA EGET KAPITAL OCH SKULDER</b>		<b>382 361</b>	<b>400 348</b>

## Kassaflödesanalys - koncern

Belopp i KSEK	Not	2021-12-31	2020-12-31
<b>Den löpande verksamheten</b>			
Resultat efter finansiella poster		-18 087	-17 825
Justeringar för poster som inte ingår i kassaflödet, m m	31	15 820	19 051
		-2 267	1 226
Betald skatt		-225	87
<b>Kassaflöde från den löpande verksamheten före förändringar av rörelsekapital</b>		<b>-2 492</b>	<b>1 313</b>
<i>Kassaflöde från förändringar i rörelsekapital</i>			
Ökning av varulager		-9 541	-8 551
Minskning/ökning av rörelsefordringar		7 807	-16 302
Minskning/ökning av rörelseskulder		-4 140	11 994
<b>Kassaflöde från den löpande verksamheten</b>		<b>-8 366</b>	<b>-11 546</b>
<b>Investeringsverksamheten</b>			
Förvärv av dotterföretag		-	-734
Lämnade aktieägartillskott till intresseföretag		-3 700	-4 930
Förvärv av immateriella anläggningstillgångar		-2 627	-2 001
Förvärv av materiella anläggningstillgångar		-4 644	-3 710
Förvärv av finansiella anläggningstillgångar		-5 000	-1 028
Avyttring av finansiella anläggningstillgångar		16	-
<b>Kassaflöde från investeringsverksamheten</b>		<b>-15 955</b>	<b>-12 403</b>
<b>Finansieringsverksamheten</b>			
Nettoförändring checkräkning		1 501	8 858
Upptagna lån		677	-
Amortering av låneskulder		-	-4 217
Utbetald utdelning till minoritetsägare		-810	-
<b>Kassaflöde från finansieringsverksamheten</b>		<b>1 368</b>	<b>4 641</b>
<b>Årets kassaflöde</b>		<b>-22 953</b>	<b>-19 308</b>
Likvida medel vid årets början		87 149	106 879
Kursdifferens i likvida medel		8	-422
<b>Likvida medel vid årets slut</b>		<b>64 204</b>	<b>87 149</b>

## Resultaträkning - moderföretag

<i>Belopp i KSEK</i>	<i>Not</i>	<i>2021-01-01- 2021-12-31</i>	<i>2020-01-01- 2020-12-31</i>
<b>Rörelsens intäkter</b>			
Nettoomsättning		380	380
<b>Rörelsens kostnader</b>			
Övriga externa kostnader		-301	-364
Personalkostnader		-1 104	-1 095
<b>Rörelseresultat</b>		<b>-1 025</b>	<b>-1 079</b>
<b>Resultat från finansiella poster</b>			
Resultat från andelar i koncernföretag		12 000	-
Ränteintäkter och liknande resultatposter	9	211	210
<b>Resultat efter finansiella poster</b>		<b>11 186</b>	<b>-869</b>
Koncernbidrag		-9 071	-10 324
<b>Resultat före skatt</b>		<b>2 115</b>	<b>-11 193</b>
Skatt på årets resultat	10	2 035	2 163
<b>Årets resultat</b>		<b>4 150</b>	<b>-9 030</b>

2022063027857

## Balansräkning - moderföretag

Belopp i KSEK	Not	2021-12-31	2020-12-31
<b>TILLGÅNGAR</b>			
<b>Anläggningstillgångar</b>			
<i>Finansiella anläggningstillgångar</i>			
Andelar i koncernföretag	18	86 368	83 368
Fordringar hos koncernföretag	19	13 000	13 000
Andelar i intresseföretag	20	543	543
Uppskjuten skattefordran	22	6 251	4 216
		<u>106 162</u>	<u>101 127</u>
<b>Summa anläggningstillgångar</b>		<b>106 162</b>	<b>101 127</b>
<b>Omsättningstillgångar</b>			
<i>Kortfristiga fordringar</i>			
Fordringar hos koncernföretag		39 442	22 889
Övriga fordringar		1	62
Förutbetalda kostnader och upplupna intäkter		10	11
		<u>39 453</u>	<u>22 962</u>
<b>Kassa och bank</b>		<b>13 691</b>	<b>22 860</b>
<b>Summa omsättningstillgångar</b>		<b>53 144</b>	<b>45 822</b>
<b>SUMMA TILLGÅNGAR</b>		<b>159 306</b>	<b>146 949</b>

## Balansräkning - moderföretag

Belopp i KSEK	Not	2021-12-31	2020-12-31
<b>EGET KAPITAL OCH SKULDER</b>			
<i>Eget kapital</i>			
<i>Bundet eget kapital</i>			
Aktiekapital	24	100	100
		100	100
<i>Fritt eget kapital</i>			
Balanserad vinst		143 758	152 789
Årets resultat		4 150	-9 031
		147 908	143 758
<b>Summa eget kapital</b>		148 008	143 858
<i>Kortfristiga skulder</i>			
Leverantörsskulder		124	-
Skulder till koncernföretag		10 899	2 825
Övriga kortfristiga skulder		111	114
Skatteskulder		14	6
Upplupna kostnader och förutbetalda intäkter		150	146
		11 298	3 091
<b>SUMMA EGET KAPITAL OCH SKULDER</b>		159 306	146 949

2022063027859

## Kassaflödesanalys - moderföretag

<i>Belopp i KSEK</i>	<i>Not</i>	<i>2021-12-31</i>	<i>2020-12-31</i>
<b>Den löpande verksamheten</b>			
Resultat efter finansiella poster		11 186	-869
Justeringar för poster som inte ingår i kassaflödet, m m.	31	-11 992	-
		-806	-869
Betald skatt		-	-24
<b>Kassaflöde från den löpande verksamheten före förändringar av rörelsekapital</b>		<b>-806</b>	<b>-893</b>
<i>Kassaflöde från förändringar i rörelsekapital</i>			
Ökning av rörelsefordringar		-20 432	-17 915
Ökning av rörelseskulder		3 069	3 113
<b>Kassaflöde från den löpande verksamheten</b>		<b>-18 169</b>	<b>-15 695</b>
<b>Investeringsverksamheten</b>			
Lämnade aktieägartillskott		-3 000	-35 000
Erhållen utdelning		12 000	-
Amorterade lån		-	35 000
<b>Kassaflöde från investeringsverksamheten</b>		<b>9 000</b>	<b>-</b>
<b>Årets kassaflöde</b>		<b>-9 169</b>	<b>-15 695</b>
<b>Likvida medel vid årets början</b>		<b>22 860</b>	<b>38 555</b>
<b>Likvida medel vid årets slut</b>		<b>13 691</b>	<b>22 860</b>

## Noter

### Not 1 Redovisningsprinciper

Belopp i KSEK om inget annat anges.

#### **Allmänna redovisningsprinciper**

Årsredovisningen har upprättats i enlighet med årsredovisningslagen och Bokföringsnämndens allmänna råd BFAR 2012:1 Årsredovisning och koncernredovisning (K3).

Moderföretaget tillämpar samma redovisningsprinciper som koncernen.

#### **Värderingsprinciper mm**

Tillgångar, avsättningar och skulder har värderats till anskaffningsvärden om inget annat anges nedan.

#### **Immateriella tillgångar**

##### *Utgifter för forskning och utveckling*

Utgifter för forskning, dvs. planerat och systematiskt sökande i syfte att erhålla ny vetenskaplig eller teknisk kunskap och insikt, redovisas som kostnad när de uppkommer.

Vid redovisning av utgifter för större utvecklingsprojekt tillämpas aktiveringsmodellen. Det innebär att utgifter som uppkommit under utvecklingsfasen redovisas som tillgång när samtliga nedanstående förutsättningar är uppfyllda:

- Det är tekniskt möjligt att färdigställa den immateriella anläggningstillgången så att den kan användas eller säljas.
- Avsikten är att färdigställa den immateriella anläggningstillgången och att använda eller sälja den.
- Förutsättningar finns för att använda eller sälja den immateriella anläggningstillgången.
- Det är sannolikt att den immateriella anläggningstillgången kommer att generera framtida ekonomiska fördelar.
- Det finns erforderliga och adekvata tekniska, ekonomiska och andra resurser för att fullfölja utvecklingen och för att använda eller sälja den immateriella anläggningstillgången.
- De utgifter som är hänförliga till den immateriella anläggningstillgången kan beräknas på ett tillförlitligt sätt.

Internt upparbetade immateriella anläggningstillgångar redovisas till anskaffningsvärde minskat med ackumulerade avskrivningar och nedskrivningar.

Anskaffningsvärdet för en internt upparbetad immateriell anläggningstillgång utgörs av samtliga direkt hänförliga utgifter (t.ex. material och löner).

Indirekta tillverkningskostnader som utgör mer än en oväsentlig del av den sammanlagda utgiften för tillverkningen och uppgår till mer än ett obetydligt belopp räknas in i anskaffningsvärdet.

#### **Övriga immateriella tillgångar**

Övriga immateriella tillgångar som förvärvats av företaget är redovisade till anskaffningsvärde minus ackumulerade avskrivningar och nedskrivningar. Utgifter för internt genererad goodwill och varumärken redovisas i resultaträkningen som kostnad då de uppkommer.

### Avskrivningar

Avskrivning sker linjärt över tillgångens beräknade nyttjandeperiod. Avskrivningen redovisas som kostnad i resultaträkningen.

Följande avskrivningstider tillämpas:

	<i>Koncern år</i>
Balanserade utgifter för utveckling och liknande arbeten	3-10
Rättigheter och varumärken	10
Goodwill	5-10

Goodwill anskaffad före 2019 avser två olika förvärv, som har bedömts ha långsiktiga värden för bolaget, varför avskrivningstiderna har satts till 10 år.

### Materiella anläggningstillgångar

Materiella anläggningstillgångar redovisas till anskaffningsvärde minskat med ackumulerade avskrivningar och nedskrivningar med tillägg för uppskrivningar. I anskaffningsvärdet ingår förutom inköpspriset även utgifter som är direkt hänförliga till förvärvet.

### Tillkommande utgifter

Tillkommande utgifter som uppfyller tillgångskriteriet räknas in i tillgångens redovisade värde. Utgifter för löpande underhåll och reparationer redovisas som kostnader när de uppkommer.

### Avskrivningar

Avskrivning sker linjärt över tillgångens beräknade nyttjandeperiod eftersom det återspeglar den förväntade förbrukningen av tillgångens framtida ekonomiska fördelar. Avskrivningen redovisas som kostnad i resultaträkningen.

Följande avskrivningstider tillämpas:

	<i>Koncern år</i>
-Byggnader	15-50
-Uppskrivning av byggnad	25
-Maskiner och andra tekniska anläggningar	5-20
-Inventarier, verktyg och installationer	3-10

Skilnaden mellan ovan nämnda avskrivningar och skattemässigt gjorda avskrivningar redovisas i de enskilda företagen som ackumulerade överavskrivningar, vilka ingår i obeskattade reserver.

### Leasing

Koncernens verksamheter bedrivs till stor del i egna lokaler och endast mindre väsentliga delar av maskinparken leasas såsom personbilar. Då dessa tillgångar ej är väsentliga för koncernen som helhet, redovisas samtliga leasingavtal som operationella.

Leasingavgifter, inklusive förhöjd förstagångshyra men exklusive utgifter för tjänster som försäkring och underhåll, redovisas som kostnad linjärt över leasingperioden.

## **Utländsk valuta**

Poster i utländsk valuta räknas om till balansdagens kurs.

## **Varulager**

Varulagret är upptaget till det lägsta av anskaffningsvärdet och nettoförsäljningsvärdet. Därvid har inkuransrisk beaktats. Anskaffningsvärdet beräknas enligt först in- först ut- principen. I anskaffningsvärdet ingår förutom utgifter för inköp även utgifter för att bringa varorna till deras aktuella plats och skick.

I egentillverkade halv- och helfabrikat består anskaffningsvärdet av direkta tillverkningskostnader och de indirekta kostnader som utgör mer än en oväsentlig del av den sammanlagda utgiften för tillverkningen. Vid värdering har hänsyn tagits till normalt kapacitetsutnyttjande.

## **Skatt**

Skatt på årets resultat i resultaträkningen består av aktuell skatt och uppskjuten skatt. Aktuell skatt är inkomstskatt för innevarande räkenskapsår som avser årets skattepliktiga resultat och den del av tidigare räkenskapsårs inkomstskatt som ännu inte har redovisats. Uppskjuten skatt är inkomstskatt för skattepliktigt resultat avseende framtida räkenskapsår till följd av tidigare transaktioner eller händelser.

Uppskjuten skatteskuld redovisas för alla skattepliktiga temporära skillnader, dock inte för temporära skillnader som härrör från första redovisningen av goodwill. Uppskjuten skattefordran redovisas för avdragsgilla temporära skillnader och för möjligheten att i framtiden använda skattemässiga underskottsavdrag. Värderingen baseras på hur det redovisade värdet för motsvarande tillgång eller skuld förväntas återvinnas respektive regleras. Beloppen baseras på de skattesatser och skatteregler som är beslutade före balansdagen och har inte nuvärdesberäknats.

Uppskjutna skattefordringar har värderats till högst det belopp som sannolikt kommer att återvinnas baserat på innevarande och framtida skattepliktiga resultat. Värderingen omprövas varje balansdag.

I koncernbalansräkningen delas obeskattade reserver upp på uppskjuten skatt och eget kapital.

## **Eventualförpliktelser**

En eventualförpliktelse är:

\* En möjlig förpliktelse som till följd av inträffade händelser och vars förekomst endast kommer att bekräftas av en eller flera osäkra framtida händelser, som inte helt ligger inom företagets kontroll, inträffar eller uteblir, eller

\* En befintlig förpliktelse till följd av inträffade händelser, men som inte redovisas som skuld eller avsättning eftersom det inte är sannolikt att ett utflöde av resurser kommer att krävas för att reglera förpliktelsen eller förpliktelsens storlek inte kan beräknas med tillräcklig tillförlitlighet.

Eventualförpliktelser är en sammanfattande beteckning för sådana garantier, ekonomiska åtaganden och eventuella förpliktelser som inte tas upp i balansräkningen.

## **Intäkter**

Det inflöde av ekonomiska fördelar som företaget erhållit eller kommer att erhålla för egen räkning redovisas som intäkt. Intäkter värderas till verkliga värdet av det som erhållits eller kommer att erhållas, med avdrag för rabatter.

### **Ränta och utdelning**

Intäkt redovisas när de ekonomiska fördelarna som är förknippade med transaktionen sannolikt kommer att tillfalla företaget samt när inkomsten kan beräknas på ett tillförlitligt sätt.

Ränta redovisas som intäkt enligt effektivräntemetoden.

Utdelning redovisas när behörigt organ har fattat beslut om att utdelning ska lämnas.

### **Koncernredovisning**

#### **Dotterföretag**

Dotterföretag är företag i vilka moderföretaget direkt eller indirekt innehar mer än 50 % av röstetalet eller på annat sätt har ett bestämmande inflytande. Bestämmande inflytande innebär en rätt att utforma ett företags finansiella och operativa strategier i syfte att erhålla ekonomiska fördelar. Redovisningen av rörelseförvärv bygger på enhetssynen. Det innebär att förvärvsanalysen upprättas per den tidpunkt då förvärvaren får bestämmande inflytande. Från och med denna tidpunkt ses förvärvaren och den förvärvade enheten som en redovisningsenhet. Tillämpningen av enhetssynen innebär vidare att alla tillgångar (inklusive goodwill) och skulder samt intäkter och kostnader medräknas i sin helhet även för delägda dotterföretag.

Anskaffningsvärdet för dotterföretag beräknas till summan av verkligt värde vid förvärvstidpunkten för erlagda tillgångar med tillägg av uppkomna och övertagna skulder samt emitterade eget kapitalinstrument, utgifter som är direkt hänförliga till rörelseförvärvet samt eventuell tilläggsköpeskillning. I förvärvsanalysen fastställs det verkliga värdet, med några undantag, vid förvärvstidpunkten av förvärvade identifierbara tillgångar och övertagna skulder samt minoritetsintresse. Minoritetsintresse värderas till verkligt värde vid förvärvstidpunkten. Från och med förvärvstidpunkten inkluderas i koncernredovisningen det förvärvade företags intäkter och kostnader, identifierbara tillgångar och skulder liksom eventuell uppkommen goodwill eller negativ goodwill.

#### **Goodwill**

Koncernmässig goodwill uppkommer när anskaffningsvärdet vid förvärv av andelar i dotterföretag överstiger det i förvärvsanalysen fastställda värdet på det förvärvade företags identifierbara nettotillgångar. Goodwill redovisas till anskaffningsvärde med avdrag för ackumulerade avskrivningar och eventuell nedskrivning.

#### **Intresseföretag**

Aktieinnehav i intresseföretag, i vilka koncernen har lägst 20 % och högst 50 % av rösterna eller på annat sätt har ett betydande inflytande över den driftsmässiga och finansiella styrningen, redovisas till anskaffningsvärde.

## Not 2 Uppskattningar och bedömningar

De uppskattningar och antaganden som innebär en betydande risk för väsentliga justeringar i redovisade värden för tillgångar och skulder under nästkommande år behandlas i huvuddrag nedan:

### Koncernen

*Goodwill* värderas till det lägsta av anskaffningsvärde och verkligt värde. Verkligt värde fastställs genom bedömning av dotterföretagens framtida avkastningsvärden. Försämrad framtida avkastning i dotterföretag medför risk för nedskrivning.

*Byggnader* värderas också till det lägsta av anskaffningsvärde och verkligt värde. Verkligt värde fastställs genom bedömning av byggnadernas framtida avkastningsvärden. Försämrad framtida avkastning (hyresintäkter) medför risk för nedskrivning.

### Moderföretaget

*Andelar i koncernföretag* värderas till det lägsta av anskaffningsvärde och verkligt värde. Verkligt värde fastställs genom bedömning av dotterföretagens framtida avkastningsvärden. Försämrad framtida avkastning i dotterföretag medför risk för nedskrivning.

## Not 3 Nettoomsättning per rörelsegren

	2021-01-01- 2021-12-31	2020-01-01- 2020-12-31
<b>Koncern</b>		
<i>Nettoomsättning per rörelsegren</i>		
Försäljning av plastprodukter	131 006	103 909
Försäljning av kylaggregat	44 595	35 262
Övrig försäljning	3 791	2 903
	<u>179 392</u>	<u>142 074</u>

## Not 4 Resultat från värdepapper och fordringar som är anläggningstillgångar

	2021-01-01- 2021-12-31	2020-01-01- 2020-12-31
<b>Koncern</b>		
Reavinst vid försäljning av andelar	4	-
Nedskrivningar av andelar	-	-500
	<u>4</u>	<u>-500</u>

## Not 5 Övriga rörelseintäkter

	2021-01-01- 2021-12-31	2020-01-01- 2020-12-31
<b>Koncern</b>		
Hyresintäkter	7 088	6 206
Statliga stöd	1 084	1 770
Övrigt	1 316	290
Summa	<u>9 488</u>	<u>8 266</u>

## Not 6 Anställda och personalkostnader

### Medelantalet anställda

	2021-01-01- 2021-12-31 antal anställda	varav män	2020-01-01- 2020-12-31 antal anställda	varav män
<b>Moderföretag</b>				
Sverige	1	-	1	-
<b>Koncern</b>				
Sverige	28	19	29	19
Slovakien	4	-	4	-
Ukraina	339	62	305	60
Moldavien	217	46	94	29
Storbritannien	5	4	4	3
<b>Koncernen totalt</b>	<b>594</b>	<b>131</b>	<b>437</b>	<b>111</b>

### Könsfördelning i företagsledningen

	2021-12-31 Andel kvinnor i %	2020-12-31 Andel kvinnor i %
<b>Moderföretag</b>		
Styrelsen	0%	0%
Övriga ledande befattningshavare	0%	0%
<b>Koncern</b>		
Styrelsen	0%	0%
Övriga ledande befattningshavare	40%	40%

### Löner, andra ersättningar och sociala kostnader

	2021-01-01- 2021-12-31	2020-01-01- 2020-12-31
<b>Moderföretag</b>	1)	1)
<b>Koncern</b>		
Styrelse och VD (varav tantiem)	4 941 -	5 122 -
Övriga anställda	33 436	29 423
Summa	38 377	34 545
Sociala kostnader (varav pensionskostnader)	12 620 2 761	10 861 2 563

Av koncernens pensionskostnader avser 1 452 KSEK (1 364) företagets ledning avseende 4 (4) personer.

Koncernens verkställande direktörer har vid uppsägning en uppsägningstid om sex månader. Därutöver utgår avgångsvederlag om sex månadslöner.

Koncernens övriga ledande befattningshavare har inga avtal avseende avgångsvederlag.

1) Då det endast finns en anställd i moderbolaget och denna person inte ingår i kategorin styrelse och VD redovisas inte denna uppgift separat.

## Not 7 Arvode och kostnadsersättning till revisorer

	2021-01-01- 2021-12-31	2020-01-01- 2020-12-31
<b>Koncern</b>		
<i>Ernst &amp; Young</i>		
Revisionsuppdrag	448	475
Revisionsverksamhet utöver revisionsuppdraget	13	13
Skatterådgivning	4	9
Övriga tjänster	7	211
<b>Summa</b>	<b>472</b>	<b>708</b>
<i>Övriga revisorer</i>		
Revisionsarvode	174	29
<b>Summa</b>	<b>646</b>	<b>737</b>

Administrationen av Holtback Group AB sköts av dotterbolaget Holtback Holding AB. Revisionen för de bolag som samförvaltas debiteras Holtback Holding AB och ingår i den management fee som Holtback Holding AB debiterar ut till dessa bolag.

## Not 8 Operationell leasing

	2021-01-01- 2021-12-31	2020-01-01- 2020-12-31
<b>Koncern</b>		
Årets totala hyres- och leasingkostnader	2 596	1 289
Avtalade framtida minimileaseavgifter avseende icke uppsägningsbara kontrakt förfaller till betalning:		
Inom ett år	2 142	1 218
Mellan ett och fem år	2 249	1 238
Senare än fem år	-	-
	<b>4 391</b>	<b>2 456</b>

Fast arrende har betalats med 538 KSEK under 2021, vilket inte har beaktats i siffrorna ovan.

## Not 9 Ränteintäkter

	2021-01-01- 2021-12-31	2020-01-01- 2020-12-31
<b>Moderföretag</b>		
Ränteintäkter, koncernföretag	190	200
Ränteintäkter, övriga	21	10
	<b>211</b>	<b>210</b>

**Not 10 Skatt på årets resultat**

	2021-01-01- 2021-12-31	2020-01-01- 2020-12-31
<b>Koncern</b>		
<i>Aktuellt skattekostnad(-) [ skatteintäkt (+)</i>		
Aktuell skatt	-360	73
Uppskjuten skatt	2 102	2 030
	<b>1 742</b>	<b>2 103</b>
<i>Avstämning av skatt</i>		
<b>Redovisat resultat före skatt</b>	<b>-18 087</b>	<b>-17 825</b>
Skatt på redovisat resultat enligt gällande skattesats (20,6%/21,4%)	3 726	3 815
<b>Skatteeffekt av:</b>		
Ändrad skattesats	-	-164
Annan skattesats i utländskt dotterbolag	122	-
Ej avdragsgilla kostnader övrigt netto	-1 206	-1 680
Ej aktiverat underskottsavdrag	-1 533	-777
Skatt hänförlig till tidigare år	-	105
Temporära skillnader avseende tillgångar	633	804
<b>Redovisad skatt</b>	<b>1 742</b>	<b>2 103</b>
<b>Moderföretag</b>		
Aktuell skattekostnad	-	-
Uppskjuten skatt	2 035	2 163
	<b>2 035</b>	<b>2 163</b>
<i>Avstämning av skatt</i>		
<b>Redovisat resultat före skatt</b>	<b>2 115</b>	<b>-11 193</b>
Skatt på redovisat resultat enligt gällande skattesats (20,6%/21,4%)	-436	2 395
<b>Skatteeffekt av:</b>		
Ändrad skattesats	-	-164
Ej skattepliktig utdelning	2 472	-
Ej avdragsgilla kostnader	-1	-
Övriga ej skattepliktiga poster	-	-68
<b>Redovisad skatt</b>	<b>2 035</b>	<b>2 163</b>

## Not 11 Balanserade utgifter för utvecklingsarbeten

	2021-12-31	2020-12-31
<b>Koncern</b>		
<i>Ackumulerade anskaffningsvärden:</i>		
-Vid årets början	6 752	7 397
-Nyanskaffningar	2 072	1 333
-Avyttringar och utrangeringar	-1 142	-1 978
	<u>7 682</u>	<u>6 752</u>
<i>Ackumulerade avskrivningar enligt plan:</i>		
-Vid årets början	-2 962	-3 531
-Avyttringar och utrangeringar	677	1 977
-Årets avskrivning	-1 386	-1 408
	<u>-3 671</u>	<u>-2 962</u>
<b>Redovisat värde vid årets slut</b>	<b>4 011</b>	<b>3 790</b>

## Not 12 Rättigheter och varumärken

	2021-12-31	2020-12-31
<b>Koncern</b>		
<i>Ackumulerade anskaffningsvärden:</i>		
-Vid årets början	10 702	10 034
-Nyanskaffningar	-	668
Vid årets slut	<u>10 702</u>	<u>10 702</u>
<i>Ackumulerade avskrivningar enligt plan:</i>		
-Vid årets början	-1 591	-588
-Årets avskrivning	-1 082	-1 003
Vid årets slut	<u>-2 673</u>	<u>-1 591</u>
<b>Redovisat värde vid årets slut</b>	<b>8 029</b>	<b>9 111</b>

## Not 13 Goodwill

	2021-12-31	2020-12-31
<b>Koncern</b>		
<i>Ackumulerade anskaffningsvärden:</i>		
-Vid årets början	22 168	22 168
	<u>22 168</u>	<u>22 168</u>
<i>Ackumulerade avskrivningar enligt plan:</i>		
-Vid årets början	-13 329	-10 944
-Årets avskrivning enligt plan	-2 385	-2 385
	<u>-15 714</u>	<u>-13 329</u>
<b>Redovisat värde vid årets slut</b>	<b>6 454</b>	<b>8 839</b>

## Not 14 Byggnader och mark

	2021-12-31	2020-12-31
<b>Koncern</b>		
<i>Akkumulerade anskaffningsvärden:</i>		
-Vid årets början	92 528	92 528
-Nyanskaffningar	82	-
	<u>92 610</u>	<u>92 528</u>
<i>Akkumulerade avskrivningar enligt plan:</i>		
-Vid årets början	-24 487	-21 365
-Årets avskrivning enligt plan	-3 122	-3 122
	<u>-27 609</u>	<u>-24 487</u>
<i>Akkumulerade uppskrivningar:</i>		
-Vid årets början	117 010	120 160
-Årets avskrivning enligt plan på uppskrivet belopp	-3 150	-3 150
	<u>113 860</u>	<u>117 010</u>
<b>Redovisat värde vid årets slut</b>	<b>178 861</b>	<b>185 051</b>
Taxeringsvärde byggnader i Sverige:	44 831	44 831
Taxeringsvärde mark i Sverige:	10 457	10 457
	<u>55 288</u>	<u>55 288</u>

## Not 15 Nedlagda utgifter på annans fastighet

	2021-12-31	2020-12-31
<b>Koncern</b>		
<i>Akkumulerade anskaffningsvärden:</i>		
-Vid årets början	-	-
-Nyanskaffningar	102	-
-Vid årets slut	<u>102</u>	<u>-</u>
<i>Akkumulerade avskrivningar:</i>		
-Vid årets början	-	-
-Årets avskrivning	-2	-
-Vid årets slut	<u>-2</u>	<u>-</u>
<b>Redovisat värde vid årets slut</b>	<b>100</b>	<b>-</b>

## Not 16 Maskiner och andra tekniska anläggningar

	2021-12-31	2020-12-31
<b>Koncern</b>		
<i>Akkumulerade anskaffningsvärden:</i>		
-Vid årets början	19 834	19 366
-Nyanskaffningar	2 188	2 705
-Avyttringar och utrangeringar	-21	-1 464
-Omklassificeringar	-	2 197
-Årets omräkningsdifferenser	1 284	-2 970
	<u>23 285</u>	<u>19 834</u>
<i>Akkumulerade avskrivningar enligt plan:</i>		
-Vid årets början	-13 712	-12 124
-Avyttringar och utrangeringar	5	328
-Omklassificeringar	-	-1 080
-Årets avskrivning enligt plan	-2 572	-2 638
-Årets omräkningsdifferenser	-849	1 802
	<u>-17 128</u>	<u>-13 712</u>
<b>Redovisat värde vid årets slut</b>	<b>6 157</b>	<b>6 122</b>

## Not 17 Inventarier, verktyg och installationer

	2021-12-31	2020-12-31
<b>Koncern</b>		
<i>Akkumulerade anskaffningsvärden:</i>		
-Vid årets början	9 955	12 085
-Nyanskaffningar	2 027	814
-Avyttringar och utrangeringar	-616	-16
-Omklassificeringar	38	-2 197
-Årets omräkningsdifferenser	97	-731
	<u>11 501</u>	<u>9 955</u>
<i>Akkumulerade avskrivningar enligt plan:</i>		
-Vid årets början	-7 313	-8 288
-Avyttringar och utrangeringar	517	8
-Årets avskrivning enligt plan	-681	-585
-Omklassificeringar	-	1 080
-Årets omräkningsdifferenser	-57	472
	<u>-7 534</u>	<u>-7 313</u>
<b>Redovisat värde vid årets slut</b>	<b>3 967</b>	<b>2 642</b>

## Not 18 Andelar i koncernföretag

	2021-12-31	2020-12-31
<b>Moderföretag</b>		
<i>Akkumulerade anskaffningsvärden:</i>		
-Vid årets början	82 368	47 368
-Lämnat aktieägartillskott	3 000	35 000
	<b>85 368</b>	<b>82 368</b>
 <i>Akkumulerade uppskrivningar:</i>		
-Vid årets början	1 000	-
-Årets uppskrivning	-	1 000
<b>Redovisat värde vid årets slut</b>	<b>86 368</b>	<b>83 368</b>

### Spec av moderföretagets och koncernens innehav av andelar i koncernföretag

Ågarandelen av kapitalet avses, vilket även överensstämmer med andelen av rösterna för totalt antal aktier.

Dotterföretag / Org nr / Säte	i %	Redovisat värde
Hultsteins Förvaltning AB, 556963-1749, Jönköping	90,1	15 090
Hultsteins Kyl AB, 556400-4033, Jönköping	100,0	
Hultsteins UK Ltd, company number 06079639, Storbritannien	100,0	
Holtback Holding AB, 556611-6223, Göteborg	100,0	100
Holtback Equity AB, 556707-8174, Göteborg	90,1	52 541
RH Property AB, 556857-2902, Göteborg	100,0	
Flying Parking KB, 969760-7506, Göteborg	100,0	
Holtback Equity II AB, 559131-3985, Göteborg	100,0	
Taku Holding AB, 559200-0920, Göteborg	60,0	
HCT Holding II AB, 559188-2054, Göteborg	93,3	18 517
Trox AB, 556774-0989, Göteborg	60,0	
Trox Ukraine LLC, Ukraina	100,0	
Trox BR s.r.l., Moldavien	100,0	
Trox Slovakia s.r.o, Slovakien	100,0	
RH Patent AB, 556906-2515, Göteborg	100,0	
Holtback Real Estate AB, 556762-5222, Göteborg	100,0	120
Ellen Industrifastigheter AB, 556831-3422, Göteborg	95,5	
Fastighets AB Hultsteins, 556106-1317, Göteborg	100,0	
		<b>86 368</b>

## Not 19 Fordringar hos koncernföretag

	2021-12-31	2020-12-31
<b>Moderföretag</b>		
<i>Akkumulerade anskaffningsvärden:</i>		
-Vid årets början	13 000	13 000
<b>Redovisat värde vid årets slut</b>	<b>13 000</b>	<b>13 000</b>

## Not 20 Andelar i intresseföretag

	2021-12-31	2020-12-31
<b>Koncern/moderföretag</b>		
<i>Akkumulerade anskaffningsvärden:</i>		
-Vid årets början	1 543	1 543
<i>Akkumulerade nedskrivningar:</i>		
-Vid årets början	-1 000	-
-Nedskrivning	-	-1 000
<b>Redovisat värde vid årets slut</b>	<b>543</b>	<b>543</b>

### Specifikation av företagens innehav av aktier och andelar i intresseföretag

<i>Intresseföretag / org nr, säte</i>	<i>Eget kapital</i>	<i>Resultat före disp</i>	<i>Antal andelar</i>	<i>i %</i>	<i>Redovisat värde</i>
<b>Direkt ägda</b>					
HCT Holding AB 556843-3162, Göteborg	447	-19	433	43,3%	543

## Not 21 Andra långfristiga värdepappersinnehav

	2021-12-31	2020-12-31
<b>Koncern</b>		
<i>Akkumulerade anskaffningsvärden:</i>		
-Vid årets början	26 407	20 449
-Tillkommande tillgångar	5 000	1 028
-Avyttrade tillgångar	-13	-
-Aktieägartillskott	3 700	4 930
	<b>35 094</b>	<b>26 407</b>
<i>Akkumulerade nedskrivningar:</i>		
-Vid årets början	-10 400	-9 900
-Årets nedskrivningar	-	-500
	<b>-10 400</b>	<b>-10 400</b>
<b>Redovisat värde vid årets slut</b>	<b>24 694</b>	<b>16 007</b>

### Specifikation av värdepapper

	<i>Redovisat värde</i>
<b>Koncern</b>	
Mitt Liv AB, 556784-5499, Göteborg	400
UNNAVERSE AB, 556820-7897, Göteborg	3 662
SP Co Invest Ltd	197
Eco Truck Refrigeration Ltd, Storbritannien	-
Takura AB, 559076-6738, Stockholm	12 325
Guldkula Champagne AB, 556862-9934, Stockholm	3 600
We Dare AB, 559249-2697, Göteborg	4 510
	<b>24 694</b>

## Not 22 Uppskjuten skatt

	Uppskjuten skattefordran	Uppskjuten skatteskuld	Netto
<i>Koncern - 2021-12-31</i>			
Immateriella tillgångar	453	-1 750	-1 297
Byggnader och mark	-	-9 503	-9 503
Maskiner och inventarier	-	-272	-272
Lager	-	19	19
Periodiseringsfonder	-	-190	-190
Underskottsavdrag	6 082	-	6 082
	<u>6 535</u>	<u>-11 696</u>	<u>-5 161</u>
<i>Koncern - 2020-12-31</i>			
Immateriella tillgångar	550	-2 100	-1 550
Byggnader och mark	-	-9 768	-9 768
Maskiner och inventarier	-	-141	-141
Lager	-	71	71
Underskottsavdrag	4 697	-	4 697
	<u>5 247</u>	<u>-11 938</u>	<u>-6 691</u>
<i>Moderföretag - 2021-12-31</i>			
Underskottsavdrag	6 251	-	6 251
	<u>6 251</u>	<u>-</u>	<u>6 251</u>
<i>Moderföretag - 2020-12-31</i>			
Underskottsavdrag	4 216	-	4 216
	<u>4 216</u>	<u>-</u>	<u>4 216</u>

Av de uppskjutna skatteskulderna i koncernen på 11 696 KSEK hänförs 680 KSEK till obeskattade reserver (ackumulerade avskrivningar utöver plan och periodiseringsfonder), 7 878 KSEK till uppskrivningar av anläggningstillgångar, 3 157 KSEK till koncernmässiga övervärden på anläggningstillgångar samt -19 KSEK till internvinst i lager.

Uppskjutna skatter värderas utifrån nominell skattesats.

## Not 23 Disposition av vinst

Styrelsen föreslår att fritt eget kapital, 147 907 991 kronor, disponeras enligt följande:

	2021-12-31	2020-12-31
Balanseras i ny räkning	147 908	143 758
<b>Summa</b>	<b>147 908</b>	<b>143 758</b>

## Not 24 Antal aktier och kvotvärde

	2021-12-31	2020-12-31
Antal aktier	1 000	1 000
Kvotvärde	100	100

## Not 25 Övriga avsättningar

	2021-12-31	2020-12-31
<b>Koncern</b>		
Royaltyåtaganden	3 255	4 086
Garantiåtaganden	1 057	267
Övrigt	-	20
	<b>4 312</b>	<b>4 373</b>
Vid årets början	4 373	4 737
Avsättningar som gjorts under perioden	790	279
Belopp som tagits i anspråk under perioden	-336	-652
Återföring av ej utnyttjade avsättningar för året	-444	-
Förändringar i antaganden	-382	-518
Ökning under året av diskonterade belopp	311	527
<b>Redovisat värde vid årets slut</b>	<b>4 312</b>	<b>4 373</b>

Garantiavsättning har gjorts motsvarande 50% av årets garantikostnader.

## Not 26 Checkräkningskredit

	2021-12-31	2020-12-31
<b>Koncern</b>		
Beviljad kreditlimit	25 350	25 350
Outnyttjad del	-1 833	-3 334
<b>Utnyttjat kreditbelopp</b>	<b>23 517</b>	<b>22 016</b>

### Ställda panter

Företagsinteckningar	24 500	24 500
----------------------	--------	--------

## Not 27 Ställda säkerheter och eventualförpliktelser - koncernen

### Ställda säkerheter

	2021-12-31	2020-12-31
<b>För egna skulder och avsättningar</b>		
<i>Checkräkningskredit</i>		
Företagsinteckningar	24 500	24 500
<i>Övriga skulder till kreditinstitut</i>		
Fastighetsinteckningar	36 190	32 122
Företagsinteckningar	50 461	50 461
Aktier	32 610	34 164
<b>Summa ställda säkerheter</b>	<b>143 761</b>	<b>141 247</b>

### Eventualförpliktelser

Moderbolaget har en borgensförbindelse gällande lån i koncernbolaget Trox AB uppgående till 1 425 KSEK (2 325).

Moderbolaget har även ingått en borgensförbindelse kopplat till ett leasingavtal som intresseföretaget We Dare AB har tecknat. Kvarvarande leasingavgifter var 2021-12-31 426 KSEK.

## Not 28 Ställda säkerheter och eventualförpliktelser - moderföretaget

### Ställda säkerheter

	2021-12-31	2020-12-31
Ställda säkerheter	Inga	Inga

### Eventualförpliktelser

Moderbolaget har en borgensförbindelse gällande lån i koncernbolaget Trox AB uppgående till 1 425 KSEK (2 325).

Moderbolaget har även ingått en borgensförbindelse kopplat till ett leasingavtal som intresseföretaget We Dare AB har tecknat. Kvarvarande leasingavgifter var 2021-12-31 426 KSEK.

## Not 29 Övriga skulder till kreditinstitut

	2021-12-31	2020-12-31
<b>Koncern</b>		
Förfallotidpunkt, 1-5 år från balansdagen	19 838	22 838
Förfallotidpunkt, senare än fem år från balansdagen	78 286	74 458
	<b>98 124</b>	<b>97 296</b>

## Not 30 Väsentliga händelser efter räkenskapsårets slut

I slutet av februari 2022 invaderade Ryssland Ukraina. Dotterbolaget Trox har en av sina sömnadsfabriker i Kolomyia, vilket ligger i västra Ukraina. Invasionen har haft en betydande påverkan på produktionen. Efter en inledande stängning av produktionen har denna kunnat återstartas. Personalens säkerhet och trygghet är högsta prioritet tillsammans med att säkerställa verksamheten lokalt. En del av produktionen har flyttats till fabriken i Moldavien. Vidare tittar bolaget på möjligheten att, i vart fall tillfälligt, kunna flytta delar av produktionen i Ukraina till någon annan plats i Europa för att säkerställa leveranser till kunder. Hur kriget i Ukraina kommer att utvecklas vet ingen i dagsläget. Ett worst case scenario skulle givetvis vara om kriget når området där den ukrainska fabriken och bolagets anställda finns. Ekonomiskt sett skulle ett sådant scenario få betydande konsekvenser för Trox. Fastigheten i Ukraina har per balansdagen ett bokfört värde om 7,5 MSEK. Andelar i dotterbolaget Trox Ukraine LLC är bokförda till 8,7 MSEK, därutöver har Trox AB fordringar på dotterbolaget om 2,8 MSEK. Men även i ett worst case scenario kommer vissa värden kunna försvaras, då de trots allt är hänförliga till verksamheten som bedrivs och verksamheten i sig är möjlig att flytta även om flytten i sig skulle vara förenad med vissa kostnader.

Under första kvartalet 2022 har fortsatta chassibrister påverkat faktureringen negativt i Hultsteins. Under andra kvartalet har betydande leveranser påbörjats till viktiga kunder i UK. Vidare har marknadsnärvaron och orderingången i UK haft en positiv utveckling.

Dare Television har under första kvartalet 2022 säkrat beställning av ytterligare en säsong av True Love för Discovery+. Vidare har ytterligare två säsonger beställts av realityserien Älskar älskar inte.

Takuras dotterbolag Cellcolabs genomförde under första kvartalet 2022 en lyckad kapitalanskaffning. Totalt tillfördes bolaget ca 64 MSEK före emissionskostnader, vilket medför att bolagets projekt och satsningar kan accelereras ytterligare.

### Not 31 Justeringar för poster som inte ingår i kassaflödet

Belopp i KSEK	2021-12-31	2020-12-31
<b>Koncern</b>		
Avskrivningar på anläggningstillgångar	14 926	14 396
Nedskrivningar	-	1 541
Realisationsvinst vid försäljning av andelar i koncernföretag	-4	-
Förändringar i avsättningar	1 825	288
Orealiserade kursdifferenser	-959	2 826
	<b>15 788</b>	<b>19 051</b>


Belopp i KSEK	2021-12-31	2020-12-31
<b>Moderföretag</b>		
Erhållen utdelning	-12 000	-
Övrigt	8	-
	<b>-11 992</b>	<b>-</b>

### Not 32 Koncernuppgifter

Av moderföretagets totala inköp mätt i kronor avser 0 % (0 %) av inköpen och 90% (90%) av försäljningen andra företag inom hela den företagsgrupp som företaget tillhör.

### Underskrifter

Göteborg 2022-06-23




Roger Holtback  
Styrelseledamot



Johan Burénus  
Verkställande direktör

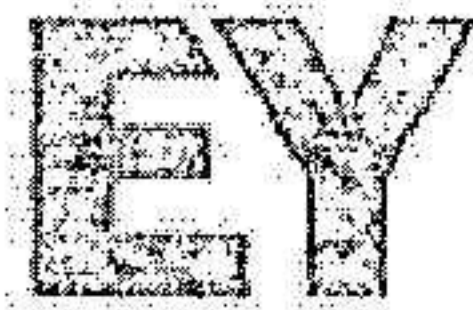
Vår revisionsberättelse har lämnats 2022-06-27

Ernst & Young AB



Andreas Mast  
Auktoriserad revisor

Koncernens resultat- och balansräkning samt moderbolagets resultat- och balansräkning blir föremål för fastställelse på ordinarie årsstämma.



Building a better  
working world

## Revisionsberättelse

Till bolagsstämman i Holtback Group AB, org.nr 556651 - 2942

### Rapport om årsredovisningen och koncernredovisningen

#### Uttalanden

Vi har utfört en revision av årsredovisningen och koncernredovisningen för Holtback Group AB för räkenskapsåret 2021.

Enligt vår uppfattning har årsredovisningen och koncernredovisningen upprättats i enlighet med årsredovisningslagen och ger en i alla väsentliga avseenden rättvisande bild av moderbolagets och koncernens finansiella ställning per den 31 december 2021 och av dessas finansiella resultat och kassaflöden för året enligt årsredovisningslagen. Förvaltningsberättelsen är förenlig med årsredovisningens och koncernredovisningens övriga delar.

Vi tillstyrker därför att bolagsstämman fastställer resultaträkningen och balansräkningen för moderbolaget och koncernen.

#### Grund för uttalanden

Vi har utfört revisionen enligt International Standards on Auditing (ISA) och god revisionssed i Sverige. Vårt ansvar enligt dessa standarder beskrivs närmare i avsnittet *Revisorns ansvar*. Vi är oberoende i förhållande till moderbolaget och koncernen enligt god revisorssed i Sverige och har i övrigt fullgjort vårt yrkesetiska ansvar enligt dessa krav.

Vi anser att de revisionsbevis vi har inhämtat är tillräckliga och ändamålsenliga som grund för våra uttalanden.

#### Styrelsens och verkställande direktörens ansvar

Det är styrelsen och verkställande direktören som har ansvaret för att årsredovisningen och koncernredovisningen upprättas och att de ger en rättvisande bild enligt årsredovisningslagen. Styrelsen och verkställande direktören ansvarar även för den interna kontroll som de bedömer är nödvändig för att upprätta en årsredovisning och koncernredovisning som inte innehåller några väsentliga felaktigheter, vare sig dessa beror på oegentligheter eller misstag.

Vid upprättandet av årsredovisningen och koncernredovisningen ansvarar styrelsen och verkställande direktören för bedömningen av bolagets och koncernens förmåga att fortsätta verksamheten. De upplyser, när så är tillämpligt, om förhållanden som kan påverka förmågan att fortsätta verksamheten och att använda antagandet om fortsatt drift. Antagandet om fortsatt drift tillämpas dock inte om styrelsen och verkställande direktören avser att likvidera bolaget, upphöra med verksamheten eller inte har något realistiskt alternativ till att göra något av detta.


#### Revisorns ansvar

Våra mål är att uppnå en rimlig grad av säkerhet om att årsredovisningen och koncernredovisningen som helhet inte innehåller några väsentliga felaktigheter, vare sig dessa beror på oegentligheter eller misstag, och att lämna en revisionsberättelse som innehåller våra uttalanden. Rimlig säkerhet är en hög grad av säkerhet, men är ingen garanti för att en revision som utförs enligt ISA och god revisionssed i Sverige alltid kommer att upptäcka en väsentlig felaktighet om en sådan finns. Felaktigheter kan uppstå på grund av oegentligheter eller misstag och anses vara väsentliga om de enskilt eller tillsammans rimligen kan förväntas påverka de ekonomiska beslut som användare fattar med grund i årsredovisningen och koncernredovisningen.

Som del av en revision enligt ISA använder vi professionellt omdöme och har en professionellt skeptisk inställning under hela revisionen. Dessutom:

- identifierar och bedömer vi riskerna för väsentliga felaktigheter i årsredovisningen och koncernredovisningen, vare sig dessa beror på oegentligheter eller misstag, utformar och utför granskningsåtgärder bland annat utifrån dessa risker och inhämtar revisionsbevis som är tillräckliga och ändamålsenliga för att utgöra en grund för våra uttalanden. Risken för att inte upptäcka en väsentlig felaktighet till följd av oegentligheter är högre än för en väsentlig felaktighet som beror på misstag, eftersom oegentligheter kan innefatta agerande i maskopi, förfälskning, avsiktliga utelämnanden, felaktig information eller åsidosättande av intern kontroll.
- skaffar vi oss en förståelse av den del av bolagets interna kontroll som har betydelse för vår revision för att utforma granskningsåtgärder som är lämpliga med hänsyn till omständigheterna, men inte för att uttala oss om effektiviteten i den interna kontrollen.
- utvärderar vi lämpligheten i de redovisningsprinciper som används och rimligheten i styrelsens och verkställande direktörens uppskattningar i redovisningen och tillhörande upplysningar.
- drar vi en slutsats om lämpligheten i att styrelsen och verkställande direktören använder antagandet om fortsatt drift vid upprättandet av årsredovisningen och koncernredovisningen. Vi drar också en slutsats, med grund i de inhämtade revisionsbevisen, om det finns någon väsentlig osäkerhetsfaktor som avser sådana händelser eller förhållanden som kan leda till betydande tvivel om bolagets och koncernens förmåga att fortsätta verksamheten. Om vi drar slutsatsen att det finns en väsentlig osäkerhetsfaktor, måste vi i revisionsberättelsen fästa uppmärksamheten på upplysningarna i årsredovisningen och koncernredovisningen om den väsentliga osäkerhetsfaktorn eller, om sådana upplysningar är otillräckliga, modifiera uttalandet om årsredovisningen och koncernredovisningen. Våra slutsatser baseras på de revisionsbevis som inhämtas fram till datumet för revisionsberättelsen. Dock kan framtida händelser eller förhållanden göra att ett bolag och en koncern inte längre kan fortsätta verksamheten.
- utvärderar vi den övergripande presentationen, strukturen och innehållet i årsredovisningen och koncernredovisningen, däribland upplysningarna, och om årsredovisningen och koncernredovisningen återger de underliggande transaktionerna och händelserna på ett sätt som ger en rättvisande bild.
- inhämtar vi tillräckliga och ändamålsenliga revisionsbevis avseende den finansiella informationen för enheterna eller affärsaktiviteterna inom koncernen för att göra ett uttalande avseende koncernredovisningen. Vi ansvarar för styrning, övervakning och utförande av koncernrevisionen. Vi är ensamt ansvariga för våra uttalanden.

Vi måste informera styrelsen om bland annat revisionens planerade omfattning och inriktning samt tidpunkten för den. Vi måste också informera om betydelsefulla iakttagelser under revisionen, däribland de eventuella betydande brister i den interna kontrollen som vi identifierat.



Building a better  
working world

2022063027879

## Rapport om andra krav enligt lagar och andra författningar

### Uttalanden

Utöver vår revision av årsredovisningen och koncernredovisningen har vi även utfört en revision av styrelsens och verkställande direktörens förvaltning för Holtback Group AB för räkenskapsåret 2021 samt av förslaget till dispositioner beträffande bolagets vinst eller förlust.

Vi tillstyrker att bolagsstämman disponerar vinsten enligt förslaget i förvaltningsberättelsen och beviljar styrelsens ledamöter och verkställande direktören ansvarsfrihet för räkenskapsåret.

### Grund för uttalanden

Vi har utfört revisionen enligt god revisionsd i Sverige. Vårt ansvar enligt denna beskrivs närmare i avsnittet *Revisorns ansvar*. Vi är oberoende i förhållande till moderbolaget och koncernen enligt god revisorsd i Sverige och har i övrigt fullgjort vårt yrkesetiska ansvar enligt dessa krav.

Vi anser att de revisionsbevis vi har inhämtat är tillräckliga och ändamålsenliga som grund för våra uttalanden.

### Styrelsens och verkställande direktörens ansvar

Det är styrelsen som har ansvaret för förslaget till dispositioner beträffande bolagets vinst eller förlust. Vid förslag till utdelning innefattar detta bland annat en bedömning av om utdelningen är försvarlig med hänsyn till de krav som bolagets och koncernens verksamhetsart, omfattning och risker ställer på storleken av moderbolagets och koncernens egna kapital, konsolideringsbehov, likviditet och ställning i övrigt.

Styrelsen ansvarar för bolagets organisation och förvaltningen av bolagets angelägenheter. Detta innefattar bland annat att fortlöpande bedöma bolagets och koncernens ekonomiska situation och att tillse att bolagets organisation är utformad så att bokföringen, medelsförvaltningen och bolagets ekonomiska angelägenheter i övrigt kontrolleras på ett betryggande sätt. Verkställande direktören ska sköta den löpande förvaltningen enligt styrelsens riktlinjer och anvisningar och bland annat vidta de åtgärder som är nödvändiga för att bolagets bokföring ska fullgöras i överensstämmelse med lag och för att medelsförvaltningen ska skötas på ett betryggande sätt.

### Revisorns ansvar

Vårt mål beträffande revisionen av förvaltningen, och därmed vårt uttalande om ansvarsfrihet, är att inhämta revisionsbevis för att med en rimlig grad av säkerhet kunna bedöma om någon styrelseledamot eller verkställande direktören i något väsentligt avseende:

- företagit någon åtgärd eller gjort sig skyldig till någon försummelse som kan föranleda ersättningsskyldighet mot bolaget, eller
- på något annat sätt handlat i strid med aktiebolagslagen, årsredovisningslagen eller bolagsordningen.

Vårt mål beträffande revisionen av förslaget till dispositioner av bolagets vinst eller förlust, och därmed vårt uttalande om detta, är att med rimlig grad av säkerhet bedöma om förslaget är förenligt med aktiebolagslagen.

Rimlig säkerhet är en hög grad av säkerhet, men ingen garanti för att en revision som utförs enligt god revisionsd i Sverige alltid kommer att upptäcka åtgärder eller försummelser som kan föranleda ersättningsskyldighet mot bolaget, eller att ett förslag till dispositioner av bolagets vinst eller förlust inte är förenligt med aktiebolagslagen.

Som en del av en revision enligt god revisionsd i Sverige använder vi professionellt omdöme och har en professionellt skeptisk inställning under hela revisionen. Granskningen av förvaltningen och förslaget till dispositioner av bolagets vinst eller förlust grundar sig främst på revisionen av räkenskaperna. Vilka tillkommande granskningsåtgärder som utförs baseras på vår professionella bedömning med utgångspunkt i risk och väsentlighet. Det innebär att vi fokuserar granskningen på sådana åtgärder, områden och förhållanden som är väsentliga för verksamheten och där avsteg och överträdelser skulle ha särskild betydelse för bolagets situation. Vi går igenom och prövar fattade beslut, beslutsunderlag, vidtagna åtgärder och andra förhållanden som är relevanta för vårt uttalande om ansvarsfrihet. Som underlag för vårt uttalande om styrelsens förslag till dispositioner beträffande bolagets vinst eller förlust har vi granskat om förslaget är förenligt med aktiebolagslagen.

Göteborg den 27/6-22

Ernst & Young AB

Andreas Mast  
Auktoriserad revisor