

Årsredovisning
för
Bäddsofflagret Göteborg AB
559270-9942

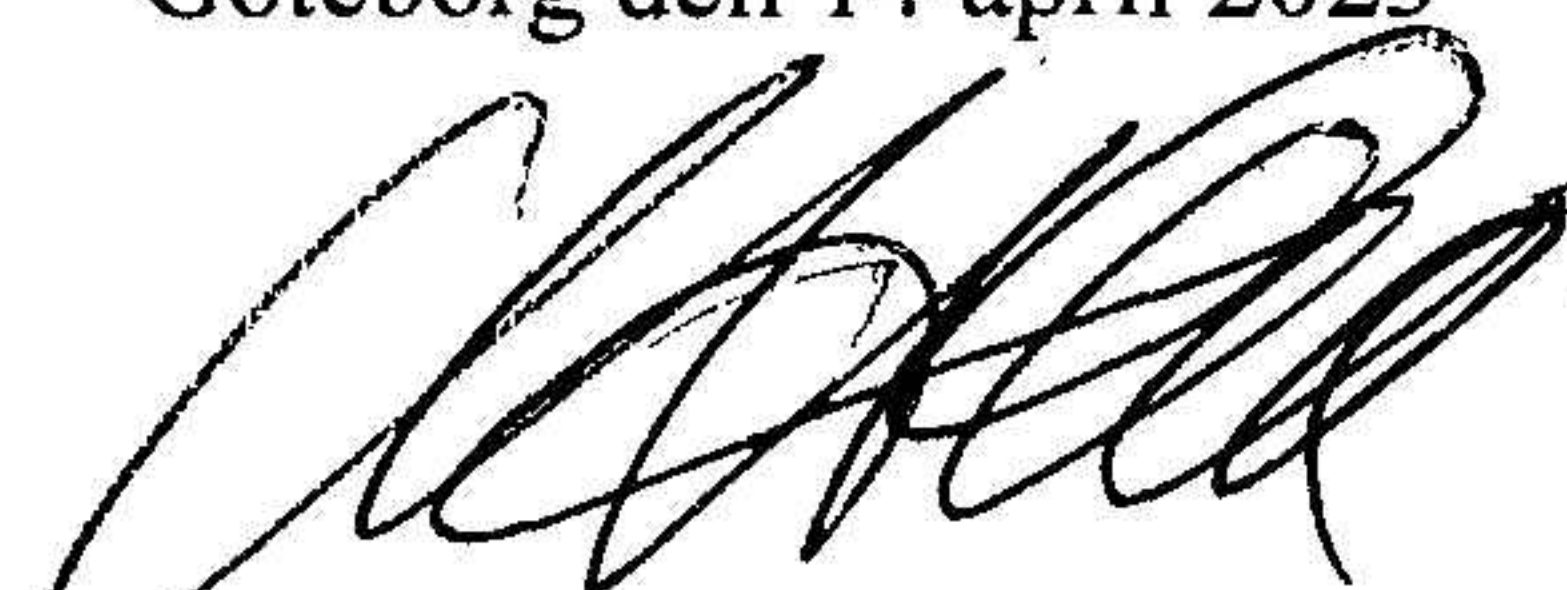
Räkenskapsåret

2022

Fastställelseintyg

Undertecknad styrelseledamot i Bäddsofflagret Göteborg AB intygar, dels att denna kopia av årsredovisningen stämmer överens med originalet, dels att resultaträkningen och balansräkningen i årsredovisningen har fastställts på årsstämma den 14 april 2023. Årsstämman beslutade att godkänna styrelsens förslag till resultatdisposition.

Göteborg den 14 april 2023



Mikael Hadestrand

Styrelsen för Bäddsofflagret Göteborg AB avger följande årsredovisning för räkenskapsåret 2022.

Årsredovisningen är upprättad i svenska kronor, SEK. Om inte annat särskilt anges, redovisas alla belopp i hela kronor (kr). Uppgifter inom parentes avser föregående år.

Förvaltningsberättelse

Verksamheten

Bolaget bedriver import, grossist- och lagerförsäljning av möbler.

Bolaget är ett dotterbolag till MJF Trading AB, 556777-3592

Företaget har sitt säte i Askim.

Väsentliga händelser under räkenskapsåret

| Flerårsöversikt (Tkr) | 2022 | 2020/21 (16 mån) |
|-----------------------------------|-------------|----------------------------|
| Nettoomsättning | 4 195 | 3 777 |
| Resultat efter finansiella poster | -150 | 488 |
| Soliditet (%) | 37,0 | 48,9 |

Förändring av eget kapital


| | Aktie- kapital | Balanserat resultat | Årets resultat | Totalt |
|--------------------------------|---------------------------|--------------------------------|---------------------------|----------------|
| Belopp vid årets ingång | 25 000 | 266 804 | | 291 804 |
| Årets resultat | | | 756 | 756 |
| Belopp vid årets utgång | 25 000 | 266 804 | 756 | 292 560 |

Resultatdisposition

Styrelsen föreslår att till förfogande stående vinstmedel (kronor):

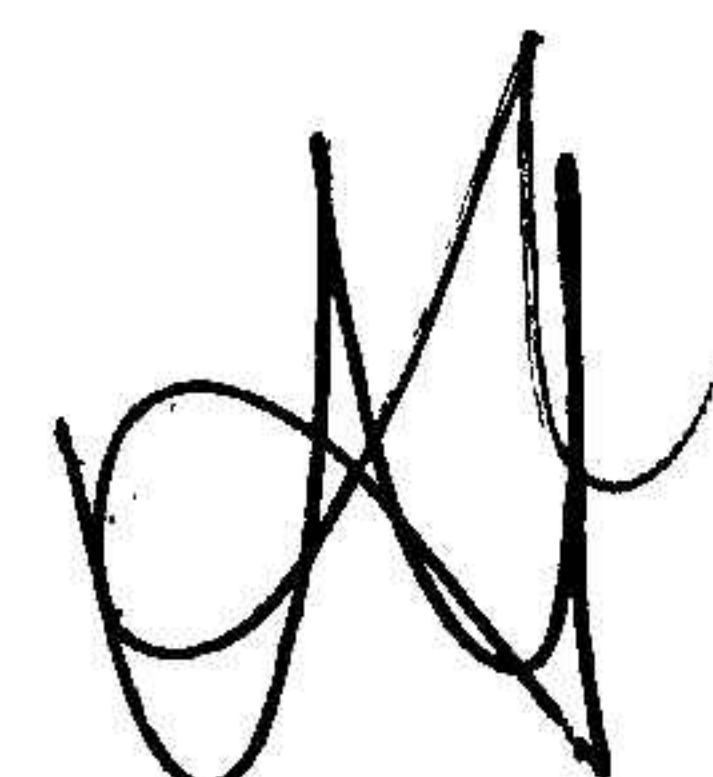
| | |
|------------------------|----------------|
| balanserad vinst | 266 805 |
| årets vinst | 756 |
| | 267 561 |
| disponeras så att | |
| i ny räkning överföres | 267 561 |
| | 267 561 |

Företagets resultat och ställning i övrigt framgår av efterföljande resultat- och balansräkning med noter.



Resultaträkning

| | Not | 2022-01-01 -2022-12-31 | 2020-09-11 -2021-12-31 (16 mån) |
|---|-----|---------------------------|---------------------------------------|
| Rörelseintäkter, lagerförändringar m. m. | | | |
| Nettoomsättning | | 4 195 213 | 3 776 892 |
| Övriga rörelseintäkter | | 0 | 515 |
| Summa rörelseintäkter, lagerförändringar m.m. | | 4 195 213 | 3 777 407 |
| Rörelsekostnader | | | |
| Handelsvaror | | -2 290 512 | -2 116 755 |
| Övriga externa kostnader | | -771 067 | -856 022 |
| Personalkostnader | 2 | -1 283 945 | -617 514 |
| Av- och nedskrivningar av materiella och immateriella anläggningstillgångar | | 0 | -8 170 |
| Övriga rörelsekostnader | | 0 | -704 |
| Summa rörelsekostnader | | -4 345 524 | -3 599 165 |
| Rörelseresultat | | -150 311 | 178 242 |
| Finansiella poster | | | |
| Resultat från övriga finansiella anläggningstillgångar | | 0 | 300 000 |
| Övriga ränteintäkter och liknande resultatposter | | -54 | 9 554 |
| Räntekostnader och liknande resultatposter | | 0 | -21 |
| Summa finansiella poster | | -54 | 309 533 |
| Resultat efter finansiella poster | | -150 365 | 487 775 |
| Bokslutsdispositioner | | | |
| Förändring av periodiseringsfonder | | 151 316 | -151 316 |
| Summa bokslutsdispositioner | | 151 316 | -151 316 |
| Resultat före skatt | | 951 | 336 459 |
| Skatter | | | |
| Skatt på årets resultat | | -195 | -97 143 |
| Årets resultat | | 756 | 239 316 |



Balansräkning

Not 2022-12-31 2021-12-31

TILLGÅNGAR

Omsättningstillgångar

Varulager m. m.

Färdiga varor och handelsvaror

315 218

301 463

Summa varulager

315 218

301 463

Kortfristiga fordringar

Kundfordringar

54 970

85 080

Förutbetalda kostnader och upplupna intäkter

378 250

0

Summa kortfristiga fordringar

433 220

85 080

Kassa och bank

Kassa och bank

42 904

640 927

Summa kassa och bank

42 904

640 927

Summa omsättningstillgångar

791 342

1 027 470

SUMMA TILLGÅNGAR

791 342

1 027 470

Balansräkning

Not

2022-12-31

2021-12-31

EGET KAPITAL OCH SKULDER

Eget kapital

Bundet eget kapital

Aktiekapital

25 000

25 000

Summa bundet eget kapital

25 000

25 000

Fritt eget kapital

Balanserat resultat

266 805

0

Årets resultat

756

356 805

Summa fritt eget kapital

267 561

356 805

Summa eget kapital

292 561

381 805

Obeskattade reserver

Periodiseringsfonder

0

151 316

Summa obeskattade reserver

0

151 316

Kortfristiga skulder

Leverantörsskulder

282 964

0

Skatteskulder

97 338

97 143

Övriga skulder

118 480

176 074

Upplupna kostnader och förutbetalda intäkter

-1

221 132

Summa kortfristiga skulder

498 781

494 349

SUMMA EGET KAPITAL OCH SKULDER

791 342

1 027 470



Noter

Not 1 Redovisningsprinciper

Allmänna upplysningar

Årsredovisningen är upprättad i enlighet med årsredovisningslagen och Bokföringsnämndens allmänna råd (BFNAR 2016:10) om årsredovisning i mindre företag.


Avskrivning

Tillämpade avskrivningstider: 5 år


Not 2 Medelantalet anställda

| | 2022 | 2020-09-11 -2021-12-31 |
|------------------------|------|---------------------------|
| Medelantalet anställda | 1 | 1 |

Göteborg den 14 april 2023



Mikael Hadestrand

Widimeras
Kaplan överstämme
med oisinet

Margareta (Anya) Arzi