

ÅRSREDOVISNING
och
KONCERNREDOVISNING
för
Cebon Group AB
Org.nr. 556625-4941

Styrelsen och verkställande direktören får härmed avlämna årsredovisning och koncernredovisning för räkenskapsåret 2023-01-01 - 2023-12-31

Innehåll	Sida
- förvaltningsberättelse	2
- resultaträkning	4
- balansräkning	5
- kassaflödesanalys	7
- noter	8
- underskrifter	20

Undertecknad styrelseledamot i Cebon Group AB intygar härmed, dels att denna kopia av årsredovisningen överensstämmer med originalet, dels att resultat- och balansräkning fastställts på årsstämman den 13 juni 2024. Stämman beslöt tillika godkänna styrelsens förslag till vinstdisposition.

Möln dal 2024-06-25



Gunnar Axelsson

ÅRSREDOVISNING
och
KONCERNREDOVISNING
för
Cebon Group AB
Org.nr. 556625-4941

Styrelsen och verkställande direktören får härmed avlämna årsredovisning och koncernredovisning för räkenskapsåret 2023-01-01 - 2023-12-31

Innehåll	Sida
- förvaltningsberättelse	2
- resultaträkning	4
- balansräkning	5
- kassaflödesanalys	7
- noter	8
- underskrifter	20 <i>FA</i>

Cebon Group AB

Org.nr. 556625-4941

FÖRVALTNINGSBERÄTTELSE

Årsredovisningen är upprättad i KSEK.

Verksamheten

Bolaget bedriver aktivt ägande via sina mogna dotterbolag inom områdena av batterier, energisystem, brandsäkerhet, hemsäkerhet, belysning och därtill lämpliga nya produktkoncept. Försäljning sker i huvudsak på den europeiska marknaden.

Tillägg till detta investerar bolaget i start-up ideer och skall verka som kommersialiserings-booster i dessa projekt.

Företagets säte är Göteborg.

Flerårsjämförelse*, koncernen

	2023	2022	2021	2020	2019
Nettoomsättning	702 197	664 389	609 147	561 491	546 793
Res. efter finansiella poster	9 731	8 716	20 194	13 153	1 257
Res. i % av nettoomsättningen	1,38	1,31	3,31	2,34	0,22
Balansomslutning	336 693	350 284	355 854	264 544	260 107
Soliditet (%)	26,43	24,00	22,65	26,42	23,98
EBITDA	19 289	16 368	26 905	20 625	7 486
EBIDA i % av nettoomsättning	2,75	2,25	4,42	3,67	1,38

*Definitioner av nyckeltal, se noter

Flerårsjämförelse*, moderbolaget

	2023	2022	2021	2020	2019
Nettoomsättning	4 257	1 120	1 019	1 019	1 019
Res. efter finansiella poster	822	1 392	2 717	188	-1 587
Balansomslutning	50 471	48 123	45 765	40 261	36 473
Soliditet (%)	84,07	85,29	83,47	86,14	82,59
EBITDA	251	-284	26	504	770
EBITDA i % av nettoomsättning	5,90	neg.	2,55	49,41	75,56

*Definitioner av nyckeltal, se noter

Ägarförhållanden

Bolaget innehar 74,18 % av aktierna i GPBM Nordic AB, 100% av aktierna i Sunmatic The Safety Company AB, AK Invest Aps, Cebon Global Sourcing HK Ltd, och Aktivators AB dessutom 90 % av EXO Industry, 90,2 % av Sparq Technology Group AB och 91,5 % av Cebon Sales & Development AB.

Väsentliga händelser under räkenskapsåret

Tillväxt i vår kärnaffär löper vidare. Under 2023 var ett delfokus lagerbindning och kassalikviditet. Det nystartade Energidotterbolaget Sparq Technology Group AB kommersialiserade sina första affärer.

Framtida utveckling

Fortsatt fokus på kassaflöden inom våra kärnverksamheter samt investeringar för ökad effektivitet för hållbar lönsam utveckling i enlighet med bolagets tillväxtmål o lönsamhetsmål.

Skapa autonoma affärsområden och bolag med en stark företagskultur som bygger på tillit och individers unika kunskaper.

Detta skapar nya möjligheter genom en stark framtidsagenda med mod och driv, dvs entreprenörskap.

Finansiella risker och osäkerhetsfraktorer

Bolagets och koncernens inköp sker framförallt i USD vilket innebär en valutaexponering. Bolaget har en välspriidd valutaexponering då 40% av försäljningen är i USD och 40% är i EUR resterande 20% är i SEK. Största osäkerheten är idag frågan när inflationen skall vända ner och skapa balans utbud och efterfrågan igen.

Hållbarhetsupplysningar

Koncernens hållbarhetsrapport finns publicerad på www.cebon.com

Cebon Group AB

Org.nr. 556625-4941

Förändringar i eget kapital, koncern

	Aktiekapital	Övrigt tillskjutet kapital	Annat eget kapital inkl årets resultat	Innehav utan bestämmande inflytande	Summa eget kapital
Belopp vid årets ingång	1 084	1 467	63 687	17 814	84 052
Transaktioner mellan ägare			148	99	247
Resultatdisp. enl. beslut av årsstämma:					
Utdelning till minoritets aktieägare				-292	-292
Utdelning till aktieägare			-2 550		-2 550
Omföring			-188	188	0
Omräkningsdifferens			-115	-105	-220
Årets vinst			5 939	1 830	7 769
Belopp vid årets utgång	1 084	1 467	66 921	19 534	89 006

Förändringar i eget kapital. moderbolag

	Aktiekapital	Reservfond	Överkurs fond	Balanserat resultat	Årets resultat
Belopp vid årets ingång	1 084	551	1 467	31 275	6 670
Beslut på bolagsstämma				6 670	-6 670
Utdelning till aktieägarna				-2 550	
Årets resultat					3 937
Belopp vid årets utgång	1 084	551	1 467	35 395	3 937

Resultatdisposition (kronor)

Förslag till disposition av bolagets vinst

Till årsstämman förfogande står	
balanserad vinst	35 394 161
överkursfond	1 467 400
årets vinst	3 937 274
	<u>40 798 835</u>
Styrelsen föreslår att till aktieägarna utdelas	2 869 223
i ny räkning överföres	<u>37 929 612</u>
	40 798 835

Förslag till beslut om vinstutdelning

Styrelsen föreslår att utdelning lämnas med 2 869 223,00 kr. vilket motsvarar 2,70 kr. per aktie.

Styrelsen föreslår att årsstämman bemyndigar styrelsen att besluta om betalningsdag.

Styrelsen anser att den föreslagna vinstutdelningen är försvarlig med hänsyn till de krav som verksamhetens art, omfattning och risker ställer på storleken av det egna kapitalet samt bolagets konsolideringsbehov, likviditet och ställning i övrigt.

Yttrandet ska ses mot bakgrund av den information som framgår av årsredovisningen. Företagsledningen planerar inga väsentliga förändringar av befintlig verksamhet så som väsentliga investeringar, försäljningar eller avveckling.

Hänsyn har även tagits till de krav som koncernverksamhetens art, omfattning och risker ställer på koncernens egna kapital samt till koncernens konsolideringsbehov, likviditet och ställning i övrigt.

Beträffande bolagets resultat och ställning i övrigt hänvisas till efterföljande resultat- och balansräkningar med tillhörande noter. ^o *AK*

Cebon Group AB

Org.nr. 556625-4941

RESULTATRÄKNING

	Not	Koncernen		Moderbolaget	
		2023-01-01	2022-01-01	2023-01-01	2022-01-01
		2023-12-31	2022-12-31	2023-12-31	2022-12-31
Rörelsens intäkter m.m.					
Nettoomsättning	3, 4	702 197	664 389	4 257	1 120
Övriga rörelseintäkter	5	7 564	1 862	0	0
		<u>709 761</u>	<u>666 251</u>	<u>4 257</u>	<u>1 120</u>
Rörelsens kostnader					
Handelsvaror	4	-488 646	-454 242	0	0
Övriga externa kostnader	6, 7	-109 496	-100 672	-3 709	-1 016
Personalkostnader	8	-91 819	-86 226	-297	-388
Av- och nedskrivningar av materiella och immateriella anläggningstillgångar		-3 693	-4 009	0	0
Övriga rörelsekostnader		-511	-8 743	0	0
		<u>-694 165</u>	<u>-653 892</u>	<u>-4 006</u>	<u>-1 404</u>
Rörelseresultat		15 596	12 359	251	-284
Resultat från finansiella poster					
Resultat från andelar i koncernföretag	9	0	91	987	1 871
Resultat från andelar i intresseföretag och gemensamt styrda företag	10	0	-3	0	0
Resultat från övriga värdepapper och fordringar som är anläggningstillgångar	11	-228	-48	-228	0
Övriga ränteintäkter och liknande resultatposter	12	88	23	21	12
Räntekostnader och liknande resultatposter	13	-5 725	-3 706	-209	-207
		<u>-5 865</u>	<u>-3 643</u>	<u>571</u>	<u>1 676</u>
Resultat efter finansiella poster		9 731	8 716	822	1 392
Bokslutsdispositioner					
Erhållna koncernbidrag		0	0	8 514	6 530
Lämnade koncernbidrag		0	0	-4 569	0
		<u>0</u>	<u>0</u>	<u>3 945</u>	<u>6 530</u>
Resultat före skatt		9 731	8 716	4 767	7 922
Skatt på årets resultat	14	-1 962	-2 992	-830	-1 252
Årets resultat		<u>7 769</u>	<u>5 724</u>	<u>3 937</u>	<u>6 670</u>
Hänförligt till:					
Moderföretagets aktieägare		5 939	4 297		
Innehav utan bestämmande inflytande		1 830	1 427		

Cebon Group AB

Org.nr. 556625-4941

BALANSRÄKNING

	Not	Koncernen		Moderbolaget	
		2023-12-31	2022-12-31	2023-12-31	2022-12-31
TILLGÅNGAR					
Anläggningstillgångar					
Immateriella anläggningstillgångar					
Balanserade utgifter för utvecklingsarbeten och liknande arbeten	15	2 148	3 218	0	0
Koncessioner, patent, licenser, varumärken m.m.	16	56	0	56	0
Hysesrätter och liknande rättigheter	17	2 382	2 394	0	0
Goodwill	18	0	543	0	0
Summa immateriella anläggningstillgångar		4 586	6 155	56	0
Materiella anläggningstillgångar					
Byggnader och mark	19	2 869	3 076	0	0
Inventarier, verktyg och installationer	20	6 567	6 755	0	0
Summa materiella anläggningstillgångar		9 436	9 831	0	0
Finansiella anläggningstillgångar					
Andelar i koncernföretag	21	0	0	19 806	19 905
Andelar i intresseföretag och gemensamt styrda företag	22	40	40	0	0
Andra långfristiga värdepappersinnehav	23	5 215	4 239	3 964	2 975
Långfristig skattefordran		661	299	0	0
Andra långfristiga fordringar	24	1 399	1 907	0	0
Summa finansiella anläggningstillgångar		7 315	6 485	23 770	22 880
Summa anläggningstillgångar		21 337	22 471	23 826	22 880
Omsättningstillgångar					
Varulager m.m.					
Färdiga varor och handelsvaror	25	128 025	132 741	0	0
Varor på väg		64 801	45 796	0	0
Summa varulager m.m.		192 826	178 537	0	0
Kortfristiga fordringar					
Kundfordringar		101 414	123 937	0	0
Fordringar hos koncernföretag		0	0	26 230	25 118
Aktuell skattefordran		0	2 782	0	0
Övriga fordringar		3 062	2 609	187	0
Förutbetalda kostnader och upplupna intäkter	26	7 330	6 887	125	0
Summa kortfristiga fordringar		111 806	136 215	26 542	25 118
Kassa och bank					
Kassa och bank		10 724	13 061	103	125
Summa kassa och bank		10 724	13 061	103	125
Summa omsättningstillgångar		315 356	327 813	26 645	25 243
SUMMA TILLGÅNGAR		336 693	350 284	50 471	48 123

2024062816233

Ava

Cebon Group AB

Org.nr. 556625-4941

BALANSRÄKNING

	Not	Koncernen		Moderbolaget	
		2023-12-31	2022-12-31	2023-12-31	2022-12-31
EGET KAPITAL OCH SKULDER					
Eget kapital, koncern					
Aktiekapital		1 084	1 084		
Övrigt tillskjutet kapital		1 467	1 467		
Annat eget kapital inklusive årets resultat		66 921	63 687		
Eget kapital hänförligt till moderföretagets aktieägare		69 472	66 238		
Innehav utan bestämmande inflytande		19 534	17 814		
Summa eget kapital, koncern		89 006	84 052		
Eget kapital, moderföretag					
Bundet eget kapital					
Aktiekapital	27			1 084	1 084
Reservfond				551	551
Summa bundet eget kapital				1 635	1 635
Fritt eget kapital					
Balanserat resultat				35 394	31 275
Överkursfond				1 467	1 467
Årets resultat				3 937	6 670
Summa fritt eget kapital				40 798	39 412
Summa eget kapital, moderföretag				42 433	41 047
Långfristiga skulder					
Checkräkningskredit	29	30 050	38 407	0	0
Leasingskulder		1 333	1 620	0	0
Övriga skulder		5 089	6 785	3 047	3 727
Summa långfristiga skulder		36 472	46 812	3 047	3 727
Kortfristiga skulder					
Factoringkredit		37 439	53 598	0	0
Leverantörsskulder		124 791	116 962	480	82
Leasingskulder		3 772	3 526	0	0
Skulder till koncernföretag		0	0	4 164	2 103
Aktuell skatteskuld		57	0	250	1 045
Övriga skulder		16 442	16 994	58	104
Upplupna kostnader och förutbetalda intäkter	30	28 714	28 340	39	15
Summa kortfristiga skulder		211 215	219 420	4 991	3 349
SUMMA EGET KAPITAL OCH SKULDER		336 693	350 284	50 471	48 123

KASSAFLÖDESANALYS

2024062816234

	Not	Koncernen		Moderbolaget	
		2023-01-01 2023-12-31	2022-01-01 2022-12-31	2023-01-01 2023-12-31	2022-01-01 2022-12-31
Den löpande verksamheten					
Rörelseresultat	3	15 596	12 359	251	-284
Justeringar för poster som inte ingår i kassaflödet		2 268	3 375	228	0
Erhållen ränta m.m.		-139	23	-207	12
Erlagd ränta		-5 725	-3 706	-209	-207
Betald inkomstskatt		515	-11 731	-1 626	-2 234
Kassaflöde från den löpande verksamheten före förändringar av rörelsekapital		<u>12 515</u>	<u>320</u>	<u>-1 563</u>	<u>-2 713</u>
Kassaflöde från förändringar av rörelsekapital					
Minskning(+)/ökning(-) av varulager/pågående arbete		-14 287	23 626	0	0
Minskning(+)/ökning(-) av kundfordringar		22 523	-15 212	0	0
Minskning(+)/ökning(-) av fordringar		-896	-3 357	-1 424	-1 870
Minskning(-)/ökning(+) av leverantörsskulder		8 074	-13 542	398	-562
Minskning(-)/ökning(+) av kortfristiga skulder		-178	230	2 039	31
Kassaflöde från den löpande verksamheten		<u>27 751</u>	<u>-7 935</u>	<u>-550</u>	<u>-5 114</u>
Investeringsverksamheten					
Förvärv av balanserade utgifter för forskning m.m.	15	-19	-117	0	0
Förvärv av koncessioner, patent, licenser m.m.	16	-56	0	-56	0
Förvärv av inventarier, verktyg och installationer	20	-538	-1 225	0	0
Förvärv av koncernföretag	21	0	0	0	-200
Utdelning från koncernföretag	9	0	0	839	1 871
Försäljning av andelar i koncernföretag	21	247	748	247	0
Förvärv av långfristiga värdepapper	23	-1 217	-504	-1 217	-307
Ny utlåning till utomstående	24	-62	0	0	0
Återbetalning av lån från utomstående	24	570	0	0	0
Kassaflöde från investeringsverksamheten		<u>-1 075</u>	<u>-1 098</u>	<u>-187</u>	<u>1 364</u>
Finansieringsverksamheten					
Koncernbidrag		0	0	3 945	6 530
Förändring checkkredit		-8 357	-1 398	0	0
Förändring factoringkredit		-16 159	13 010	0	0
Upplåning långfristiga lån		0	1 203	-680	1 028
Utbetald utdelning		-2 842	-3 826	-2 550	-3 826
Amortering lån		-1 655	-1 248	0	0
Kassaflöde från finansieringsverksamheten		<u>-29 013</u>	<u>7 741</u>	<u>715</u>	<u>3 732</u>
Förändring av likvida medel		<u>-2 337</u>	<u>-1 292</u>	<u>-22</u>	<u>-18</u>
Likvida medel vid årets början		13 061	14 353	125	143
Likvida medel vid årets slut		<u>10 724</u>	<u>13 061</u>	<u>103</u>	<u>125</u>

NOTER**Not 1 Redovisnings- och värderingsprinciper**

Årsredovisningen är upprättad i enlighet med årsredovisningslagen och BFNAR 2012:1 Årsredovisning och koncernredovisning.

Principerna är oförändrade jämfört med föregående år.

Fordringar

Fordringar har upptagits till de belopp varmed de beräknas inflyta.

Övriga tillgångar, avsättningar och skulder

Övriga tillgångar, avsättningar och skulder har värderats till anskaffningsvärden om inget annat anges nedan.

Intäktsredovisning

Inkomsten redovisas till det verkliga värdet av vad som erhållits eller kommer att erhållas. Företaget redovisar därför inkomsten till nominellt värde (fakturabelopp) om ersättningen erhålls i likvida medel direkt vid leverans. Avdrag görs för lämnade rabatter.

Varuförsäljning

Försäljning av varor redovisas när företaget till köparen har överfört de väsentliga risker och förmåner som är förknippade med ägandet, normalt när kunden har varorna i sin besittning.

Intäkter från försäljning av varor som inte har några betydande serviceförpliktelser redovisas vid leverans.

Materiella anläggningstillgångar

Materiella anläggningstillgångar redovisas till anskaffningsvärde med avdrag för ackumulerade avskrivningar och eventuella nedskrivningar. Tillgångarna skrivs av linjärt över tillgångarnas bedömda nyttjandeperiod förutom mark som inte skrivs av. Nyttjandeperioden omprövas per varje balansdag. Följande nyttjandeperioder tillämpas:

	Antal år
Byggnader	10-100
Inventarier, verktyg och maskiner	5-7

Koncernen delar upp materiella anläggningstillgångar i komponenter för de fall skillnader i förbrukningen av materiella anläggningstillgångas betydande komponenter bedöms vara väsentlig. I koncernen har fastigheter delats upp i komponenter. Fastigheten utgörs av kontorsfastigheter som huvudsakligen används i bolagens rörelse. Avskrivning görs enligt en viktad avskrivningsmodell där stomme och grund utgör de väsentligaste delarna. I övrigt har ingen materiell anläggningstillgång delats upp i komponenter.

Materiella anläggningstillgångar tas bort från balansräkningen vid utrangering, försäljning eller när några ek

Immateriella anläggningstillgångar

Immateriella anläggningstillgångar redovisas till anskaffningsvärde med avdrag för ackumulerade avskrivningar och eventuella nedskrivningar. Tillgångarna skrivs av linjärt över tillgångarnas bedömda nyttjandeperiod. Nyttjandeperioden omprövas per varje balansdag. Pågående projekt skrivs inte av utan nedskrivningsprövas årligen. Följande nyttjandeperioder tillämpas:

	Antal år
Balanserade utgifter för utvecklingsarbeten och liknande arbeten	10
Koncessioner, patent, licenser, varumärken samt liknande rättigheter	10
Goodwill	5 ⁰ ₁₂

NOTER

Internt upparbetade immateriella anläggningstillgångar - aktiverade utvecklingskostnader

Utgifter som är direkt hänförliga till ett projekts utvecklingsfas redovisas som immateriell anläggningstillgång förutsatt att de uppfyller följande krav:

- * Det är tekniskt möjligt att färdigställa tillgången så att den kan användas eller säljas.
- * Företaget har för avsikt att färdigställa tillgången och att använda eller sälja den.
- * Företaget har förutsättningar att använda eller sälja tillgången.
- * Det är sannolikt att tillgången kommer att generera framtida ekonomiska fördelar.
- * Det finns tillräckliga resurser att färdigställa tillgången och för att använda eller sälja den.
- * Utvecklingsutgiften kan mätas på ett tillförlitligt sätt.

Utvecklingsutgifter som inte uppfyller dessa kriterier för aktivering kostnadsförs när de uppkommer.

Finansiella instrument

Finansiella instrument värderas utifrån anskaffningsvärde.

En finansiell tillgång eller finansiell skuld redovisas i balansräkningen enligt instrumentets avtalsenliga villkor. En finansiell tillgång bokas bort från balansräkningen när den avtalsenliga rätten till kassaflödet från tillgången upphör, regleras eller när koncernen förlorar kontrollen över den. En finansiell skuld, eller del av finansiell skuld, bokas bort från balansräkningen när den avtalade förpliktelsen fullgörs eller på annat sätt upphör.

Finansiella tillgångar och finansiella skulder redovisas när företaget blir part i det finansiella instrumentets avtalsmässiga villkor. Finansiella tillgångar tas bort från balansräkningen när den avtalsenliga rätten till kassaflödet från tillgången upphör eller regleras, eller när de risker och fördelar förknippade med tillgången överförs till annan part. Finansiella skulder tas bort från balansräkningen när den avtalade förpliktelsen fullgörs eller upphör.

Kundfordringar värderas till anskaffningsvärde med avdrag för befarade förluster. Leverantörsskulder och andra icke-räntebärande skulder värderas till nominella belopp.

Leasing

Leasetagare

Operationella leasingavtal kostnadsförs linjärt över leasingperioden.

Rättigheter och skyldigheter enligt finansiella leasingavtal redovisas som tillgång och skuld i balansräkningen. Tillgången och skulden redovisas till det lägsta av tillgångens verkliga värde och nuvärdet av minimileaseavgifterna, fastställda vid leasingavtalets ingående. Leasingavgifterna fördelas på ränta och amortering av skulden enligt effektivräntemetoden. Variabla avgifter redovisas som kostnad det räkenskapsår utgifterna uppkommer.

Samtliga leasingavtal i juridisk person kostnadsförs linjärt över leasingperioden.

Varulager

Varulagret är värderat till det lägsta av anskaffningsvärdet, beräknat enligt först-in-först-ut, och nettoförsäljningsvärde.

Nettoförsäljningsvärdet har beräknats till försäljningsvärdet efter avdrag för beräknad försäljningskostnad, varmed hänsyn har tagits till inkurans. AD

NOTER*Inkomstskatt*

Aktuell skatt är inkomstskatt för innevarande räkenskapsår som avser årets skattepliktiga resultat och den del av tidigare räkenskapsårs inkomstskatt som ännu inte har redovisats.

Aktuell skatt värderas till det sannolika beloppet enligt de skattesatser och skatteregler som gäller på balansdagen.

Uppskjuten skatt är inkomstskatt för skattepliktigt resultat avseende framtida räkenskapsår till följd av tidigare transaktioner eller händelser.

Uppskjuten skatt beräknas på temporära skillnader. En temporär skillnad finns när det redovisade värdet på en tillgång eller skuld skiljer sig från det skattemässiga värdet. Temporära skillnader beaktas ej i skillnader hänförliga till investeringar i dotterföretag, filialer, intresseföretag eller joint venture om företaget kan styra tidpunkten för återföring av de temporära skillnaderna och det inte är uppenbart att den temporära skillnaden kommer att återföras inom en överskådlig framtid. Skillnader som härrör från den första redovisningen av goodwill eller vid den första redovisningen av en tillgång eller skuld såvida inte den hänförliga transaktionen är ett rörelseförvärv eller påverkar skatt eller redovisat resultat utgör inte heller temporära skillnader.

Uppskjuten skattefordran avseende underskottsavdrag eller andra framtida skattemässiga avdrag redovisas i den omfattning det är sannolikt att avdragen kan avräknas mot framtida skattemässiga överskott.

Avsättningar

Avsättningar redovisas när det finns en legal eller informell förpliktelse till följd av en tidigare händelse, det är sannolikt att ett utflöde av resurser kommer att krävas för att reglera förpliktelsen och beloppen kan uppskattas på ett tillförlitligt sätt. Tidpunkten eller beloppet för utflödet kan fortfarande vara osäker.

Ersättningar till anställda

Ersättningar till anställda i form av löner, bonus, betald semester, betald sjukfrånvaro m m samt pensioner redovisas i takt med intjänandet. Beträffande pensioner och andra ersättningar efter avslutad anställning klassificeras dessa som avgiftsbestämda eller förmånsbestämda pensionsplaner. Koncernen har endast avgiftsbestämda pensionsplaner. Det finns inga övriga långfristiga ersättningar till anställda.

*Pensioner**Avgiftsbestämda pensionsplaner*

För avgiftsbestämda planer betalar koncernen fastställda avgifter till ett annat företag, normalt ett försäkringsföretag och har ingen förpliktelse att betala ytterligare avgifter. Koncernens resultat belastas för kostnader i takt med att förmånerna intjänas vilket normalt sammanfaller med tidpunkten för när premier erläggs.

Fordringar och skulder i utländsk valuta

Fordringar och skulder i utländsk valuta har värderats till balansdagens kurs. Kursvinster och kursförluster på rörelsefordringar och rörelseskulder redovisas i rörelseresultatet medan kursvinster och kursförluster på finansiella fordringar och skulder redovisas som finansiella poster.

*Koncernredovisning**Dotterföretag*

Dotterföretag är företag i vilka moderföretaget direkt eller indirekt innehar mer än 50 % av röstetalet eller på annat sätt har ett bestämmande inflytande. Bestämmande inflytande innebär en rätt att utforma ett företags finansiella och operativa strategier i syfte att erhålla ekonomiska fördelar. Redovisningen av rörelseförvärv bygger på enhetssynen. Det innebär att förvärvsanalysen upprättas per den tidpunkt då förvärvaren får bestämmande inflytande. Från och med denna tidpunkt ses förvärvaren och den förvärvade enheten som en redovisningsenhet. Tillämpningen av enhetssynen innebär vidare att alla tillgångar (inklusive goodwill) och skulder samt intäkter och kostnader medräknas i sin helhet även för delägda dotterföretag.

Anskaffningsvärdet för dotterföretag beräknas till summan av verkligt värde vid förvärvstidpunkten för erlagda tillgångar med tillägg av uppkomna och övertagna skulder samt emitterade egetkapitalinstrument, utgifter som är direkt hänförliga till rörelseförvärvet samt eventuell tilläggsköpeskillning. I förvärvsanalysen fastställs det verkliga värdet, med några undantag, vid förvärvstidpunkten av förvärvade identifierbara tillgångar och övertagna skulder samt minoritetsintresse.

Minoritetsintresse värderas till verkligt värde vid förvärvstidpunkten. Från och med förvärvstidpunkten inkluderas i koncernredovisningen det förvärvade företagens intäkter och kostnader, identifierbara tillgångar och skulder liksom eventuell uppkommen goodwill eller negativ goodwill.

NOTER

Goodwill

Koncernmässig goodwill uppkommer när anskaffningsvärdet vid förvärv av andelar i dotterföretag överstiger det i förvärvsanalysen fastställda värdet på det förvärvade företagens identifierbara nettotillgångar. Goodwill redovisas till anskaffningsvärde med avdrag för ackumulerade avskrivningar och eventuell nedskrivning.

Intresseföretag

Aktieinnehav i intresseföretag, i vilka koncernen har lägst 20% och högst 50% av rösterna eller på annat sätt har ett betydande inflytande över den driftsmässiga och finansiella styrningen, redovisas enligt kapitalandelsmetoden. Kapitalandelsmetoden innebär att det i koncernen redovisade värdet på aktier i intresseföretag motsvaras av koncernens andel i intresseföretagens egna kapital, eventuella restvärden på koncernmässiga över- och undervärden, inklusive goodwill och negativ goodwill reducerat med eventuella internvinster. I koncernens resultaträkning redovisas som "Andel i intresseföretags resultat" koncernens andel i intresseföretagens resultat efter skatt justerat för eventuella avskrivningar på eller upplösningar av förvärvade över-respektive undervärden, inklusive avskrivning på goodwill/ upplösning av negativ goodwill. Erhållna utdelningar från intresseföretag minskar redovisat värde. Vinstandelar upparbetade efter förvärven av intresseföretagen som ännu inte realiserats genom utdelning, avsätts till kapitalandelsfonden.

Eliminering av transaktioner mellan koncernföretag och intresseföretag

Koncerninterna fordringar och skulder, intäkter och kostnader och orealiserade vinster eller förluster som uppkommer vid transaktioner mellan koncernföretag, elimineras i sin helhet. Orealiserade vinster som uppkommer vid transaktioner med intresseföretag elimineras i den utsträckning som motsvarar koncernens ägarandel i företaget. Orealiserade förluster elimineras på samma sätt som orealiserade vinster, men endast i den utsträckning det inte finns någon indikation på något nedskrivningsbehov.

Not 2 Uppskattningar och bedömningar

Uppskattningar och bedömningar har gjorts vid upprättande av de finansiella rapporterna. Uppskattningar om framtiden har baserats sig på historisk erfarenhet och andra faktorer såsom förväntningar beträffande framtida händelser och utfall.

Värdering av kundfordringar:

Kundfordringarna värderas, vid bokslutstillfället, till fakturavärde minskat med avdrag för konstaterade och befarande förluster. Bedömningarna av riskerna i kundfordringarna grundar sig på i tidigare erfarenheter och aktuella övrenskommelser med kunderna.

Värdering av varulager:

Anskaffningsvärdet på varulagret prövas vid varje bokslutstillfälle mot uppskattade och bedömda försäljningspriser samt mot omsättningshastigheten i olika varugrupper. Företagsledningen bedömer att erforderliga nedskrivningar av anskaffningsvärdet har gjorts baserat på aktuell information och riskbedömning vid bokslutets upprättande.

UPPLYSNINGAR TILL ENSKILDA POSTER

Not 3	Nettoomsättning	Koncernen		Moderbolaget	
		2023	2022	2023	2022
	<i>Nettoomsättning uppdelad på geografiskt område</i>				
	Sverige	212 619	199 442	4 257	1 120
	Frankrike	141 028	155 502	0	0
	Italien	48 923	63 648	0	0
	Norge	74 187	68 504	0	0
	Danmark	63 460	72 650	0	0
	Finland	31 108	27 238	0	0
	Övriga	130 872	77 406	0	0
		<u>702 197</u>	<u>664 390</u>	<u>4 257</u>	<u>1 120</u>

NOTER

Not 4	Inköp och försäljning inom koncernen			Moderbolaget	
				2023	2022

Andel av försäljningen som avser koncernföretag		100 %	100 %
---	--	-------	-------

Not 5	Övriga rörelseintäkter	Koncernen		Moderbolaget	
		2023	2022	2023	2022

Övriga rörelseintäkter uppdelade på intäktslag

Valutakursdifferenser	5 397	0	0	0
Övrigt	1 919	1 629	0	0
Anställningsstöd	248	158	0	0
Vinst vid avyttring av verksamhet och tillgångar	0	75	0	0
	7 564	1 862	0	0

Not 6	Leasingavtal - Operationell leasing leasetagare	Koncernen		Moderbolaget	
		2023	2022	2023	2022

Under året har företagets leasingavgifter uppgått till	17 834	16 107	0	0
--	--------	--------	---	---

Framtida minimileasingavgifter för icke uppsägningsbara leasingavtal, förfaller till betalning enligt följande:

Inom 1 år	17 151	15 197	0	0
Mellan 2 till 5 år	30 675	33 385	0	0
	47 826	48 582	0	0

Not 7	Ersättning till revisorer	Koncernen		Moderbolaget	
		2023	2022	2023	2022

BDO samt andra revisorer i utländska dotterbolag

Revisionsuppdrag	1 166	1 023	96	94
Övriga tjänster	41	43	0	0
	1 207	1 066	96	94

Med revisionsuppdrag avses revisors arbete för den lagstadgade revisionen och med revisionsverksamhet olika typer av kvalitetssäkringstjänster. Övriga tjänster är sådant som inte ingår i revisionsuppdrag, revisionsverksamhet eller skatterådgivning.

Not 8	Personal	Koncernen		Moderbolaget	
		2023	2022	2023	2022

Medelantalet anställda

Medelantalet anställda bygger på av bolaget betalda närvarotimmar relaterade till en normal arbetstid.

Medelantal anställda har varit	119,00	118,00	0,00	0,00
varav kvinnor	40,00	40,00	0,00	0,00
varav män	79,00	78,00	0,00	0,00

NOTER

Löner, ersättningar m.m.

Löner, ersättningar, sociala kostnader och pensionskostnader har utgått med följande belopp:

Styrelsen och VD:

Löner och ersättningar
Pensionskostnader

3 292	3 076	170	170
283	265	0	0
<u>3 575</u>	<u>3 341</u>	<u>170</u>	<u>170</u>

Övriga anställda:

Löner och ersättningar
Pensionskostnader

61 980	58 981	0	0
3 255	3 180	0	0
<u>65 235</u>	<u>62 161</u>	<u>0</u>	<u>0</u>

Sociala kostnader

20 973	19 160	53	53
--------	--------	----	----

Summa styrelse och övriga

<u>89 783</u>	<u>84 662</u>	<u>223</u>	<u>223</u>
---------------	---------------	------------	------------

Könsfördelning i styrelse och företagsledning

Antal styrelseledamöter

4	4	4	4
---	---	---	---

varav kvinnor

0	0	0	0
---	---	---	---

Antal övriga befattningshavare inkl.

VD

4	4	0	0
---	---	---	---

varav kvinnor

1	1	0	0
---	---	---	---

Not 9 Resultat från andelar i koncernföretag

Koncernen

Moderbolaget

2023 2022 2023 2022

Utdelning

0	0	839	1 871
---	---	-----	-------

Realisationsresultat

0	91	148	0
---	----	-----	---

<u>0</u>	<u>91</u>	<u>987</u>	<u>1 871</u>
----------	-----------	------------	--------------

Not 10 Resultat från andelar i intresseföretag och gemensamt styrda företag

Koncernen

Moderbolaget

2023 2022 2023 2022

Resultatandel

0	-3	0	0
---	----	---	---

<u>0</u>	<u>-3</u>	<u>0</u>	<u>0</u>
----------	-----------	----------	----------

Not 11 Resultat från övriga värdepapper och fordringar som är anläggningstillgång

Koncernen

Moderbolaget

2023 2022 2023 2022

Nedskrivningar

-228	-48	-228	0
------	-----	------	---

<u>-228</u>	<u>-48</u>	<u>-228</u>	<u>0</u>
-------------	------------	-------------	----------

Not 12 Övriga ränteintäkter och liknande resultatposter

Koncernen

Moderbolaget

2023 2022 2023 2022

Utdelning

0	5	0	0
---	---	---	---

Räntor

83	18	16	12
----	----	----	----

Kursdifferens

5	0	5	0
---	---	---	---

<u>88</u>	<u>23</u>	<u>21</u>	<u>12</u>
-----------	-----------	-----------	-----------

NOTER

Not 13	Räntekostnader och liknande resultatposter	Koncernen		Moderbolaget	
		2023	2022	2023	2022
	Övriga räntekostnader	5 725	2 108	209	207
		<u>5 725</u>	<u>2 108</u>	<u>209</u>	<u>207</u>
Not 14	Skatt på årets resultat		2023		2022
	Koncernen				
	Aktuell skatt		-2 620		-2 477
	Uppskjuten skatt		<u>659</u>		<u>-516</u>
			-1 961		-2 993
	<i>Avstämning av effektiv skatt</i>				
	Resultat före skatt		9 731		8 716
	Skattekostnad 20,60% (20,60%)		-2 005		-1 795
	Skatteeffekt av:				
	Ej avdragsgilla kostnader		-350		-372
	Ej skattepliktiga intäkter		2		20
	Skattemässiga justeringar		-192		-431
	Underskottsavdrag som nyttjas i år		1 169		404
	I år uppkomna underskottsavdrag		<u>-585</u>		<u>-818</u>
	Summa		-1 961		-2 993
	Moderbolaget		2023		2022
	Aktuell skatt		<u>-830</u>		<u>-1 252</u>
			-830		-1 252
	<i>Avstämning av effektiv skatt</i>				
	Resultat före skatt		4 767		7 922
	Skattekostnad 20,60% (20,60%)		-982		-1 632
	Skatteeffekt av:				
	Ej avdragsgilla kostnader		-51		-6
	Ej skattepliktiga intäkter		<u>203</u>		<u>385</u>
	Summa		-830		-1 252
Not 15	Balanserade utgifter för utvecklingsarbeten och liknande arbeten	Koncernen		Moderbolaget	
		2023-12-31	2022-12-31	2023-12-31	2022-12-31
	Ingående anskaffningsvärde	6 790	6 673	0	0
	Inköp	<u>19</u>	<u>117</u>	<u>0</u>	<u>0</u>
	Utgående ackumulerade anskaffningsvärden	6 809	6 790	0	0
	Ingående avskrivningar	-3 606	-2 527	0	0
	Årets avskrivningar	<u>-1 095</u>	<u>-1 079</u>	<u>0</u>	<u>0</u>
	Utgående ackumulerade avskrivningar	-4 701	-3 606	0	0
	Kursdifferenser	<u>40</u>	<u>34</u>	<u>0</u>	<u>0</u>
	Utgående redovisat värde	2 148	3 218	0	0

NOTER

Not 16 Koncessioner, patent, licenser,
varumärken m.m.

	Koncernen		Moderbolaget	
	2023-12-31	2022-12-31	2023-12-31	2022-12-31
Inköp	56	0	56	0
Utgående ackumulerade anskaffningsvärden	56	0	56	0
Utgående redovisat värde	56	0	56	0

Not 17 Hyresrätter och liknande
rättigheter

	Koncernen		Moderbolaget	
	2023-12-31	2022-12-31	2023-12-31	2022-12-31
Ingående anskaffningsvärde	2 033	2 033	0	0
Utgående ackumulerade anskaffningsvärden	2 033	2 033	0	0
Kursdifferenser	349	361	0	0
Utgående redovisat värde	2 382	2 394	0	0

Not 18 Goodwill

	Koncernen		Moderbolaget	
	2023-12-31	2022-12-31	2023-12-31	2022-12-31
Ingående anskaffningsvärde	39 024	39 024	0	0
Utgående ackumulerade anskaffningsvärden	39 024	39 024	0	0
Ingående avskrivningar	-38 481	-37 368	0	0
Årets avskrivningar	-543	-1 113	0	0
Utgående ackumulerade avskrivningar	-39 024	-38 481	0	0
Utgående redovisat värde	0	543	0	0

Not 19 Byggnader och mark

	Koncernen		Moderbolaget	
	2023-12-31	2022-12-31	2023-12-31	2022-12-31
Ingående anskaffningsvärde	4 185	4 185	0	0
Utgående ackumulerade anskaffningsvärden	4 185	4 185	0	0
Ingående avskrivningar	-1 372	-1 245	0	0
Årets avskrivningar	-137	-127	0	0
Utgående ackumulerade avskrivningar	-1 509	-1 372	0	0
Kursdifferens	193	263	0	0
Utgående redovisat värde	2 869	3 076	0	0

Cebon Group AB

Org.nr. 556625-4941

NOTER**Not 20 Inventarier, verktyg och installationer**

	Koncernen		Moderbolaget	
	2023-12-31	2022-12-31	2023-12-31	2022-12-31
Ingående anskaffningsvärde	10 051	9 855	0	0
Inköp	2 608	1 225	0	0
Försäljningar/utrangeringar	-4 067	-1 029	0	0
Utgående ackumulerade anskaffningsvärden	8 592	10 051	0	0
Ingående avskrivningar	-3 481	-2 632	0	0
Försäljningar/utrangeringar	3 112	851	0	0
Årets avskrivningar	-1 884	-1 700	0	0
Utgående ackumulerade avskrivningar	-2 253	-3 481	0	0
Kursdifferens	228	185	0	0
Utgående redovisat värde	6 567	6 755	0	0

De leasingavtal som bedömts vara finansiell avser framförallt bilar och redovisas i koncernens balansräkningen som en materiell anläggningstillgång 4 850 tkr (5 074 tkr) och finansiell skuld 5 105 tkr (5 146 tkr) och i koncernens resultaträkningen redovisas avskrivningar 1 324 tkr (1 212 tkr) och räntekostnader 204 tkr (208 tkr).

Not 21 Andelar i koncernföretag

Moderbolaget		2023-12-31	2022-12-31
Företag	Säte	Antal/Kap. andel %	Redovisat värde
GPBM Nordic AB	Göteborg	119 908 74,18%	9 943
Cebon Sales & Development AB	Göteborg	123 525 91,50%	753
Sunmatic The Safety Company AB	Göteborg	10 000 100,00%	5 586
Cebon Global Sourcing HK Ltd	Hong Kong	20 000 100,00%	18
Aktivators AB	Göteborg	1 845 767 100,00%	3 172
AK Invest Aps	Danmark	250 100,00%	0
EXO Industry	Frankrike	14 600 73,00%	151
Sparq Technology Group AB	Göteborg	183 000 90,20%	183
			<u>19 806</u>
			<u>19 905</u>
Uppgifter om justerat eget kapital och resultat		Eget kapital	Resultat
GPBM Nordic AB		75 353	7 898
Cebon Sales & Development AB		849	0
Sunmatic The Safety Company AB		4 317	1
Cebon Global Sourcing HK Ltd		1 812	93
Aktivators AB		1 230	266
AK Invest Aps		-7 038	-1 117
EXO Industry		-6 562	-943
Sparq Technology Group AB		-1 110	-1 357
Ingående anskaffningsvärde		19 905	19 705
Försäljningar/utrangeringar		-99	200
Utgående ackumulerade anskaffningsvärden		<u>19 806</u>	<u>19 905</u>

NOTER

**Not 22 Andelar i intresseföretag och gemensamt styrda företag
Koncernen**

			2023-12-31	2022-12-31
Företag				
Organisationsnummer	Säte	Antal/Kap. andel %	Redovisat värde	Redovisat värde
Firephant AB		167	40	40
556881-5335	Mölndal	33,33%	<u>40</u>	<u>40</u>

**Not 23 Andra långfristiga värdepappersinnehav
Koncernen**

	2023-12-31	2022-12-31
Ingående anskaffningsvärde	4 954	4 424
Inköp	<u>1 217</u>	<u>530</u>
Utgående ackumulerade anskaffningsvärden	6 171	4 954
Kursdifferens	-13	0
Ingående nedskrivningar	-715	-667
Årets nedskrivningar	<u>-228</u>	<u>-48</u>
Utgående ackumulerade nedskrivningar	<u>-943</u>	<u>-715</u>
Utgående redovisat värde	5 215	4 239

	2023-12-31	2022-12-31
Moderbolaget		
Ingående anskaffningsvärde	3 642	3 334
Inköp	1 217	308
Försäljningar/utrangeringar	<u>0</u>	<u>0</u>
Utgående ackumulerade anskaffningsvärden	4 859	3 642
Årets nedskrivningar	<u>-228</u>	<u>0</u>
Utgående ackumulerade nedskrivningar	<u>-895</u>	<u>-667</u>
Utgående redovisat värde	3 964	2 975

**Not 24 Andra långfristiga fordringar
Koncernen**

	2023-12-31	2022-12-31
Ingående anskaffningsvärde	1 907	0
Nya lån	62	157
Amorteringar	<u>-570</u>	<u>1 750</u>
Utgående ackumulerade anskaffningsvärden	<u>1 399</u>	<u>1 907</u>
Utgående redovisat värde	1 399	1 907

Not 25 Varulager

	Koncernen		Moderbolaget	
	2023-12-31	2022-12-31	2023-12-31	2022-12-31
Färdiga varor och handelsvaror				
Bokfört värde	128 025	132 741	0	0
Varor på väg				
Bokfört värde	64 801	45 796	0	0

NOTER

Not 26 Förutbetalda kostnader och upplupna intäkter	Koncernen		Moderbolaget	
	2023-12-31	2022-12-31	2023-12-31	2022-12-31
Förutbetalda hyror	2 639	2 393	0	0
Övriga poster	3 382	3 714	125	0
Upplupna avtalsintäkter	1 309	780	0	0
	<u>7 330</u>	<u>6 887</u>	<u>125</u>	<u>0</u>

Not 27 Upplysningar om aktiekapital

	Antal aktier	Kvotvärde per aktie
Antal/värde vid årets ingång	1 062 675	1,02
Antal/värde vid årets utgång	1 062 675	1,02
	2023-12-31	2022-12-31
Ovanstående aktieantal fördelar sig enligt följande		
A-aktier	978 925	978 925
B-aktier	<u>83 750</u>	<u>83 750</u>
	<u>1 062 675</u>	<u>1 062 675</u>

Not 28 Långfristiga skulder

	Koncernen		Moderbolaget	
	2023-12-31	2022-12-31	2023-12-31	2022-12-31
Amortering inom 2 till 5 år	6 422	8 405	3 047	3 727

Not 29 Checkräkningskredit

	Koncernen		Moderbolaget	
	2023-12-31	2022-12-31	2023-12-31	2022-12-31
Beviljad checkräkningskredit uppgår till:	51 462	51 514	0	0

Not 30 Upplupna kostnader och förutbetalda intäkter

	Koncernen		Moderbolaget	
	2023-12-31	2022-12-31	2023-12-31	2022-12-31
Upplupna löner och semesterlöner	11 831	11 539	0	0
Upplupna sociala avgifter	4 305	4 221	0	0
Upplupen årsbonus	5 597	6 410	0	0
Övriga poster	6 981	6 170	39	15
	<u>28 714</u>	<u>28 340</u>	<u>39</u>	<u>15</u>

Not 31 Skulder för vilka säkerheter ställts

	Koncernen		Moderbolaget	
	2023-12-31	2022-12-31	2023-12-31	2022-12-31
Checkräkningskredit, utnyttjat belopp	30 050	38 407	0	0
Factoringkredit, utnyttjat belopp	37 439	53 598	0	0
Företagsinteckningar	50 839	49 864		
Pantsatta kundfordringar	59 290	71 810	0	0

Koncernen anlitar factoring avseende den svenska och franska verksamheten och har full regressansvar för de belånade kundfordringarna

NOTER**Not 32 Disposition av vinst eller förlust**

Förslag till disposition av bolagets vinst

Till årsstämman förfogande står

balanserad vinst

35 394

överkursfond

1 467

årets vinst

3 937

40 799

Styrelsen föreslår att

till aktieägarna utdelas

2 869

i ny räkning överföres

37 930

40 799**Not 33 Ställda säkerheter****Koncernen****Moderbolaget****2023-12-31****2022-12-31****2023-12-31****2022-12-31**

Företagsinteckningar

50 839

49 864

0

0

Pantsatta kundfordringar

59 290

70 810

0

0

Summa ställda säkerheter

97 609

129 276

0

0

Skulder för vilka säkerheter ställts**Not 34 Eventualförpliktelser****Koncernen****Moderbolaget****2023-12-31****2022-12-31****2023-12-31****2022-12-31**

Borgensåtagande

0

0

26 495

30 849

0

0

26 495

30 849*varav till förmån för koncernföretag*

0

0

26 495

30 849

Moderbolaget har, för att säkerställa det egna kapitalen i dotterbolagen Cebon Sales & Development AB och Sparq Technology Group AB samt i dotterdotterbolaget Sparq Technology AB, ställt ut kapitaltäckningsgarantier för år 2023 och 2024.

Not 35 Definition av nyckeltal

Soliditet

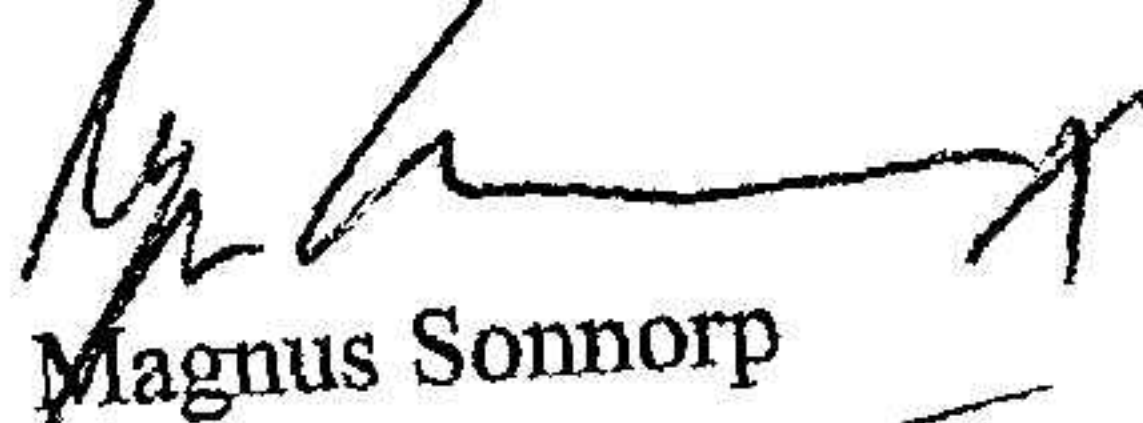
Justerat eget kapital i procent av balansomslutning


EBITDA

Resultat före avskrivningar, räntor och amorteringar


NOTER

Göteborg den 13 juni 2024


Magnus Sonorp

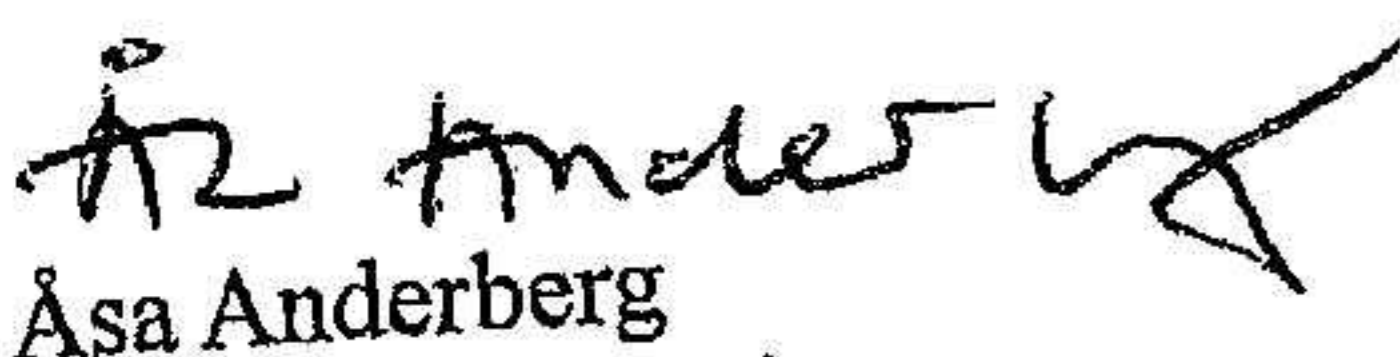

Stefan Rundéus
Verkställande direktör


Anders Lundin


Gunnar Axelsson

Vår revisionsberättelse har lämnats den 13 juni 2024

BDO Göteborg AB


Åsa Anderberg
Auktoriserad revisor

REVISIONSBERÄTTELSE

Till bolagsstämman i Cebon Group AB
Org.nr. 556625-4941

Rapport om årsredovisningen och koncernredovisningen

Uttalanden

Vi har utfört en revision av årsredovisningen och koncernredovisningen för Cebon Group AB för år 2023.

Enligt vår uppfattning har årsredovisningen och koncernredovisningen upprättats i enlighet med årsredovisningslagen och ger en i alla väsentliga avseenden rättvisande bild av moderbolagets och koncernens finansiella ställning per den 31 december 2023 och av dessas finansiella resultat och kassaflöde för året enligt årsredovisningslagen. Förvaltningsberättelsen är förenlig med årsredovisningens och koncernredovisningens övriga delar.

Vi tillstyrker därför att bolagsstämman fastställer resultaträkningen och balansräkningen för moderbolaget och för koncernen.

Grund för uttalanden

Vi har utfört revisionen enligt International Standards on Auditing (ISA) och god revisionssed i Sverige. Vårt ansvar enligt dessa standarder beskrivs närmare i avsnittet "Revisorns ansvar". Vi är oberoende i förhållande till moderbolaget och koncernen enligt god revisorssed i Sverige och har i övrigt fullgjort vårt yrkesetiska ansvar enligt dessa krav.

Vi anser att de revisionsbevis vi har inhämtat är tillräckliga och ändamålsenliga som grund för våra uttalanden.

Styrelsens och verkställande direktörens ansvar

Det är styrelsen och verkställande direktören som har ansvaret för att årsredovisningen och koncernredovisningen upprättas och att de ger en rättvisande bild enligt årsredovisningslagen. Styrelsen och verkställande direktören ansvarar även för den interna kontroll som de bedömer är nödvändig för att upprätta en årsredovisning och koncernredovisning som inte innehåller några väsentliga felaktigheter, vare sig dessa beror på oegentligheter eller misstag.

Vid upprättandet av årsredovisningen och koncernredovisningen ansvarar styrelsen och verkställande direktören för bedömningen av bolagets och koncernens förmåga att fortsätta verksamheten. De upplyser, när så är tillämpligt, om förhållanden som kan påverka förmågan att fortsätta verksamheten och att använda antagandet om fortsatt drift. Antagandet om fortsatt drift tillämpas dock inte om styrelsen och verkställande direktören avser att likvidera bolaget, upphöra med verksamheten eller inte har något realistiskt alternativ till att göra något av detta.

Revisorns ansvar

Våra mål är att uppnå en rimlig grad av säkerhet om huruvida årsredovisningen och koncernredovisningen som helhet inte innehåller några väsentliga felaktigheter, vare sig dessa beror på oegentligheter eller misstag, och att lämna en revisionsberättelse som innehåller våra

uttalanden. Rimlig säkerhet är en hög grad av säkerhet, men är ingen garanti för att en revision som utförs enligt ISA och god revisionssed i Sverige alltid kommer att upptäcka en väsentlig felaktighet om en sådan finns. Felaktigheter kan uppstå på grund av oegentligheter eller misstag och anses vara väsentliga om de enskilt eller tillsammans rimligen kan förväntas påverka de ekonomiska beslut som användare fattar med grund i årsredovisningen och koncernredovisningen.

Som del av en revision enligt ISA använder vi professionellt omdöme och har en professionellt skeptisk inställning under hela revisionen. Dessutom:

- identifierar och bedömer vi riskerna för väsentliga felaktigheter i årsredovisningen och koncernredovisningen, vare sig dessa beror på oegentligheter eller misstag, utformar och utför granskningsåtgärder bland annat utifrån dessa risker och inhämtar revisionsbevis som är tillräckliga och ändamålsenliga för att utgöra en grund för våra uttalanden. Risken för att inte upptäcka en väsentlig felaktighet till följd av oegentligheter är högre än för en väsentlig felaktighet som beror på misstag, eftersom oegentligheter kan innefatta agerande i maskopi, förfalskning, avsiktliga utelämnanden, felaktig information eller åsidosättande av intern kontroll.

- skaffar vi oss en förståelse av den del av bolagets interna kontroll som har betydelse för vår revision för att utforma granskningsåtgärder som är lämpliga med hänsyn till omständigheterna, men inte för att uttala oss om effektiviteten i den interna kontrollen.

- utvärderar vi lämpligheten i de redovisningsprinciper som används och rimligheten i styrelsens och verkställande direktörens uppskattningar i redovisningen och tillhörande upplysningar.

- drar vi en slutsats om lämpligheten i att styrelsen och verkställande direktören använder antagandet om fortsatt drift vid upprättandet av årsredovisningen och koncernredovisningen. Vi drar också en slutsats, med grund i de inhämtade revisionsbevisen, om huruvida det finns någon väsentlig osäkerhetsfaktor som avser sådana händelser eller förhållanden som kan leda till betydande tvivel om bolagets och koncernens förmåga att fortsätta verksamheten. Om vi drar slutsatsen att det finns en väsentlig osäkerhetsfaktor, måste vi i revisionsberättelsen fästa uppmärksamheten på upplysningarna i årsredovisningen och koncernredovisningen om den väsentliga osäkerhetsfaktorn eller, om sådana upplysningar är otillräckliga, modifiera uttalandet om årsredovisningen och koncernredovisningen. Våra slutsatser baseras på de revisionsbevis som inhämtas fram till datumet för revisionsberättelsen. Dock kan framtida händelser eller förhållanden göra att ett bolag och en koncern inte längre kan fortsätta verksamheten.

ATA

- utvärderar vi den övergripande presentationen, strukturen och innehållet i årsredovisningen och koncernredovisningen, däribland upplysningarna, och om årsredovisningen och koncernredovisningen återger de underliggande transaktionerna och händelserna på ett sätt som ger en rättvisande bild.

- inhämtar vi tillräckliga och ändamålsenliga revisionsbevis avseende den finansiella informationen i enheterna eller affärsaktiviteterna inom koncernen för att göra ett uttalande avseende koncernredovisningen. Vi ansvarar för styrning, övervakning och utförande av koncernrevisionen. Vi är ensamt ansvariga för våra uttalanden.

Vi måste informera styrelsen om bland annat revisionens planerade omfattning och inriktning samt tidpunkten för den. Vi måste också informera om betydelsefulla iakttagelser under revisionen, däribland de eventuella betydande brister i den interna kontrollen som vi identifierat.

Rapport om andra krav enligt lagar och andra författningar

Uttalanden

Utöver vår revision av årsredovisningen och koncernredovisningen har vi även utfört en revision av styrelsens och verkställande direktörens förvaltning för Cebon Group AB för år 2023 samt av förslaget till dispositioner beträffande bolagets vinst eller förlust.

Vi tillstyrker att bolagsstämman disponerar vinsten enligt förslaget i förvaltningsberättelsen och beviljar styrelsens ledamöter och verkställande direktören ansvarsfrihet för räkenskapsåret.

Grund för uttalanden

Vi har utfört revisionen enligt god revisionssed i Sverige. Vårt ansvar enligt denna beskrivs närmare i avsnittet "Revisorns ansvar". Vi är oberoende i förhållande till moderbolaget och koncernen enligt god revisorssed i Sverige och har i övrigt fullgjort vårt yrkesetiska ansvar enligt dessa krav.

Vi anser att de revisionsbevis vi har inhämtat är tillräckliga och ändamålsenliga som grund för våra uttalanden.

Styrelsens och verkställande direktörens ansvar

Det är styrelsen som har ansvaret för förslaget till dispositioner beträffande bolagets vinst eller förlust. Vid förslag till utdelning innefattar detta bland annat en bedömning av om utdelningen är försvarlig med hänsyn till de krav som bolagets och koncernens verksamhetsart, omfattning och risker ställer på storleken av bolagets och koncernens egna kapital, konsolideringsbehov, likviditet och ställning i övrigt.

Styrelsen ansvarar för bolagets organisation och förvaltningen av bolagets angelägenheter. Detta innefattar bland annat att fortlöpande bedöma bolagets och koncernens ekonomiska situation och att tillse att bolagets organisation är utformad så att bokföringen, medelsförvaltningen och bolagets ekonomiska angelägenheter i övrigt kontrolleras på ett betryggande sätt. Verkställande direktören ska sköta den löpande förvaltningen enligt styrelsens riktlinjer och anvisningar och bland annat vidta de åtgärder som är nödvändiga för att

bolagets bokföring ska fullgöras i överensstämmelse med lag och för att medelsförvaltningen ska skötas på ett betryggande sätt.

Revisorns ansvar

Vårt mål beträffande revisionen av förvaltningen, och därmed vårt uttalande om ansvarsfrihet, är att inhämta revisionsbevis för att med en rimlig grad av säkerhet kunna bedöma om någon styrelseledamot eller verkställande direktören i något väsentligt avseende:

- företagit någon åtgärd eller gjort sig skyldig till någon försummelse som kan föranleda ersättningskyldighet mot bolaget, eller
- på något annat sätt handlat i strid med aktiebolagslagen, årsredovisningslagen eller bolagsordningen.

Vårt mål beträffande revisionen av förslaget till dispositioner av bolagets vinst eller förlust, och därmed vårt uttalande om detta, är att med rimlig grad av säkerhet bedöma om förslaget är förenligt med aktiebolagslagen.

Rimlig säkerhet är en hög grad av säkerhet, men ingen garanti för att en revision som utförs enligt god revisionssed i Sverige alltid kommer att upptäcka åtgärder eller försummelser som kan föranleda ersättningskyldighet mot bolaget, eller att ett förslag till dispositioner av bolagets vinst eller förlust inte är förenligt med aktiebolagslagen.

Som en del av en revision enligt god revisionssed i Sverige använder vi professionellt omdöme och har en professionellt skeptisk inställning under hela revisionen. Granskningen av förvaltningen och förslaget till dispositioner av bolagets vinst eller förlust grundar sig främst på revisionen av räkenskaperna. Vilka tillkommande granskningsåtgärder som utförs baseras på vår professionella bedömning med utgångspunkt i risk och väsentlighet. Det innebär att vi fokuserar granskningen på sådana åtgärder, områden och förhållanden som är väsentliga för verksamheten och där avsteg och överträdelser skulle ha särskild betydelse för bolagets situation. Vi går igenom och prövar fattade beslut, beslutsunderlag, vidtagna åtgärder och andra förhållanden som är relevanta för vårt uttalande om ansvarsfrihet. Som underlag för vårt uttalande om styrelsens förslag till dispositioner beträffande bolagets vinst eller förlust har vi granskat styrelsens motiverade yttrande samt ett urval av underlagen för detta för att kunna bedöma om förslaget är förenligt med aktiebolagslagen.

Göteborg den 13 juni 2024

BDO Göteborg AB

Åsa Anderberg

Auktoriserad revisor