

**Bladverkaren Trädgårdsbeskrning AB**  
**Org nr 556884-0366**

## **Årsredovisning för räkenskapsåret 2023-05-01 - 2024-04-30**

Styrelsen avger följande årsredovisning.

| Innehåll                 | Sida |
|--------------------------|------|
| - förvaltningsberättelse | 2    |
| - resultaträkning        | 4    |
| - balansräkning          | 5    |
| - noter                  | 7    |

Om inte annat särskilt anges, redovisas alla belopp i kronor. Uppgifter inom parentes avser föregående år.

Undertecknad styrelseledamot i Bladverkaren Trädgårdsbeskrning AB intygar, dels att denna kopia av årsredovisningen överrensstämmer med originalet, dels att resultaträkningen och balansräkningen fastställts på årsstämman den 2024-10-20.

Årsstämman beslöt att godkänna styrelsens förslag till vinstdisposition.

Karlstad den 2024-10-30



Niclas Perfeldt

Bladverkaren Trädgårdsbeskrning AB  
Org nr 556884-0366


2024111800278

## Årsredovisning för räkenskapsåret 2023-05-01 - 2024-04-30

Styrelsen avger följande årsredovisning.

| Innehåll                 | Sida |
|--------------------------|------|
| - förvaltningsberättelse | 2    |
| - resultaträkning        | 4    |
| - balansräkning          | 5    |
| - noter                  | 7    |

Om inte annat särskilt anges, redovisas alla belopp i kronor. Uppgifter inom parentes avser föregående år.



## Förvaltningsberättelse

### Verksamheten

#### Allmänt om verksamheten


Bolaget bedriver skötsel och underhåll av grönytor.

### Flerårsöversikt

|                                   |     | <u>2023/24</u> | <u>2022/23</u> | <u>2021/22</u> | <u>2020/21</u> |
|-----------------------------------|-----|----------------|----------------|----------------|----------------|
| Nettoomsättning                   | tkr | 96             | 91             | 55             |                |
| Resultat efter finansiella poster | tkr | 80             | 69             | 32             | -6             |
| Soliditet                         | %   | 95,7           | 85,7           | 97,8           | 97,7           |

### Förändringar i eget kapital

|   | <u>Aktie-<br/>kapital</u> | <u>Balanserat<br/>resultat</u> | <u>Årets<br/>resultat</u> | <u>Totalt</u>  |
|---|---------------------------|--------------------------------|---------------------------|----------------|
| Belopp vid årets ingång enligt fastställd balansräkning | 400 000                   | 2 788                          | 54 501                    | 457 289        |
| Resultatdisposition enligt årsstämman                   |                           |                                |                           |                |
| Utdelning på ordinarie årsstämma                        | -                         | -55 000                        | -                         | -55 000        |
| Balanseras i ny räkning                                 |                           | 54 501                         | -54 501                   | -              |
| Årets resultat  |                           |                                | <u>62 257</u>             | <u>62 257</u>  |
| Belopp vid årets utgång                                 | <u>400 000</u>            | <u>2 289</u>                   | <u>62 257</u>             | <u>464 546</u> |



## Resultatdisposition

Till årsstämmans förfogande står följande vinstmedel:

|                     |               |
|---------------------|---------------|
| Balanserat resultat | 2 289         |
| Årets resultat      | 62 257        |
| <b>Totalt</b>       | <b>64 546</b> |

Styrelsen föreslår att vinstmedlen disponeras enligt följande


|                         |               |
|-------------------------|---------------|
| Utdelning till ägarna   | 60 000        |
| Balanseras i ny räkning | 4 547         |
| <b>Totalt</b>           | <b>64 547</b> |
| Utdelning per aktie     | 60            |

Styrelsen bemyndigas att fastställa betalningsdag

### Styrelsens yttrande över den föreslagna vinstutdelningen


Den föreslagna utdelningen reducerar bolagets soliditet till 95,1 procent. Soliditeten är mot bakgrund av att bolagets verksamhet fortsatt bedrivs med lönsamhet betryggande. Likviditeten i bolaget bedöms kunna upprätthållas på en likaledes betryggande nivå.

Styrelsens uppfattning är att den föreslagna utdelningen ej hindrar bolaget från att fullgöra sina förpliktelser på kort och lång sikt, ej heller att fullgöra erforderliga investeringar. Den föreslagna utdelningen kan därmed försvaras med hänsyn till vad som anförs i ABL 17 kap 3 § 2-3 st. (försiktighetsregeln).




2024111800281

| <b>Resultaträkning</b>                                    | <b>Not</b> | <b>2023-05-01<br/>-2024-04-30</b> | <b>2022-05-01<br/>-2023-04-30</b> |
|---|------------|-----------------------------------|-----------------------------------|
|   | <b>1</b>   |                                   |                                   |
| <b>Rörelseintäkter</b>                                    |            |                                   |                                   |
| Nettoomsättning   |            | <u>96 062</u>                     | <u>90 830</u>                     |
| <b>Summa rörelseintäkter</b>                              |            | <b>96 062</b>                     | <b>90 830</b>                     |
| <b>Rörelsekostnader</b>                                   |            |                                   |                                   |
| Övriga externa kostnader                                  |            | <u>-36 969</u>                    | <u>-34 291</u>                    |
| <b>Summa rörelsekostnader</b>                             |            | <b>-36 969</b>                    | <b>-34 291</b>                    |
| <b>Rörelseresultat</b>                                    |            | <b>59 093</b>                     | <b>56 539</b>                     |
| <b>Finansiella poster</b>                                 |            |                                   |                                   |
| Resultat från övriga finansiella<br>anläggningstillgångar |            | 20 326                            | 11 884                            |
| Övriga ränteintäkter och liknande resultatposter          |            | <u>308</u>                        | <u>172</u>                        |
| <b>Summa finansiella poster</b>                           |            | <b>20 634</b>                     | <b>12 056</b>                     |
| <b>Resultat efter finansiella poster</b>                  |            | <b>79 727</b>                     | <b>68 595</b>                     |
| <b>Resultat före skatt</b>                                |            | <b>79 727</b>                     | <b>68 595</b>                     |
| <b>Skatter</b>  |            |                                   |                                   |
| Skatt på årets resultat                                   |            | <u>-17 470</u>                    | <u>-14 094</u>                    |
| <b>Årets resultat</b>                                     |            | <b><u>62 257</u></b>              | <b><u>54 501</u></b>              |



| Balansräkning                                  | Not | 2024-04-30     | 2023-04-30     |
|--|-----|----------------|----------------|
| <b>Tillgångar</b>                              |     |                |                |
| <b>Anläggningstillgångar</b>                   |     |                |                |
| <i>Finansiella anläggningstillgångar</i>       |     |                |                |
| Andra långfristiga värdepappersinnehav         | 2   | 374 739        | 464 412        |
| <i>Summa finansiella anläggningstillgångar</i> |     | <u>374 739</u> | <u>464 412</u> |
| <b>Summa anläggningstillgångar</b>             |     | <u>374 739</u> | <u>464 412</u> |
| <b>Omsättningstillgångar</b>                   |     |                |                |
| <i>Kortfristiga fordringar</i>                 |     |                |                |
| Kundfordringar                                 |     | 22 572         | 12 931         |
| Övriga fordringar                              |     | 11 291         | 21 599         |
| <i>Summa kortfristiga fordringar</i>           |     | <u>33 863</u>  | <u>34 530</u>  |
| <i>Kassa och bank</i>                          |     |                |                |
| Kassa och Bank                                 |     | 76 767         | 34 762         |
| <i>Summa kassa och bank</i>                    |     | <u>76 767</u>  | <u>34 762</u>  |
| <b>Summa omsättningstillgångar</b>             |     | <u>110 630</u> | <u>69 292</u>  |
| <b>Summa tillgångar</b>                        |     | <u>485 369</u> | <u>533 704</u> |

2024111800282



2024111800283

| <b>Balansräkning</b>                         | <b>Not</b> | <b>2024-04-30</b> | <b>2023-04-30</b> |
|--|------------|-------------------|-------------------|
| <b>Eget kapital och skulder</b>              |            |                   |                   |
| <b>Eget kapital</b>                          |            |                   |                   |
| <i>Bundet eget kapital</i>                   |            |                   |                   |
| Aktiekapital                                 |            | <u>400 000</u>    | <u>400 000</u>    |
| <i>Summa bundet eget kapital</i>             |            | <u>400 000</u>    | <u>400 000</u>    |
| <i>Fritt eget kapital</i>                    |            |                   |                   |
| Balanserat resultat                          |            | 2 290             | 2 788             |
| Årets resultat                               |            | <u>62 257</u>     | <u>54 501</u>     |
| <i>Summa fritt eget kapital</i>              |            | <u>64 547</u>     | <u>57 289</u>     |
| <b>Summa eget kapital</b>                    |            | <u>464 547</u>    | <u>457 289</u>    |
| <b>Kortfristiga skulder</b>                  |            |                   |                   |
| Leverantörsskulder                           |            | 80                | -                 |
| Övriga skulder                               |            | 12 742            | 68 415            |
| Upplupna kostnader och förutbetalda intäkter |            | <u>8 000</u>      | <u>8 000</u>      |
| <b>Summa kortfristiga skulder</b>            |            | <u>20 822</u>     | <u>76 415</u>     |
| <b>Summa eget kapital och skulder</b>        |            | <u>485 369</u>    | <u>533 704</u>    |



## Noter

### Upplysningar till resultaträkningen

#### Not 1 Redovisnings- och värderingsprinciper

Årsredovisningen är upprättad i enlighet med årsredovisningslagen och BFNAR 2016:10  
Årsredovisning i mindre företag.

#### Nyckeltalsdefinitioner

Soliditet (%)

Justerat eget kapital (eget kapital och obeskattade reserver med avdrag för uppskjuten skatt) i procent  
av balansomslutning.

### Upplysningar till balansräkningen

#### Not 2 Andra långfristiga värdepappersinnehav

|                             | <u>2024-04-30</u> | <u>2023-04-30</u> |
|-----------------------------|-------------------|-------------------|
| Ingående anskaffningsvärden | 464 412           | 532 527           |
| - Försäljningar             | -89 674           | -68 115           |
| Utgående anskaffningsvärden | 374 738           | 464 412           |
| Utgående redovisat värde    | <u>374 738</u>    | <u>464 412</u>    |

Karlstad 2024-10-15



Niclas Perfeldt

Vidmeras:

Gunnar Larsson

LUNNAR LARSSON

070-311754