

Årsredovisning och koncernredovisning

GJ Holding Skummeslöv AB

Org.nr 559309-9160

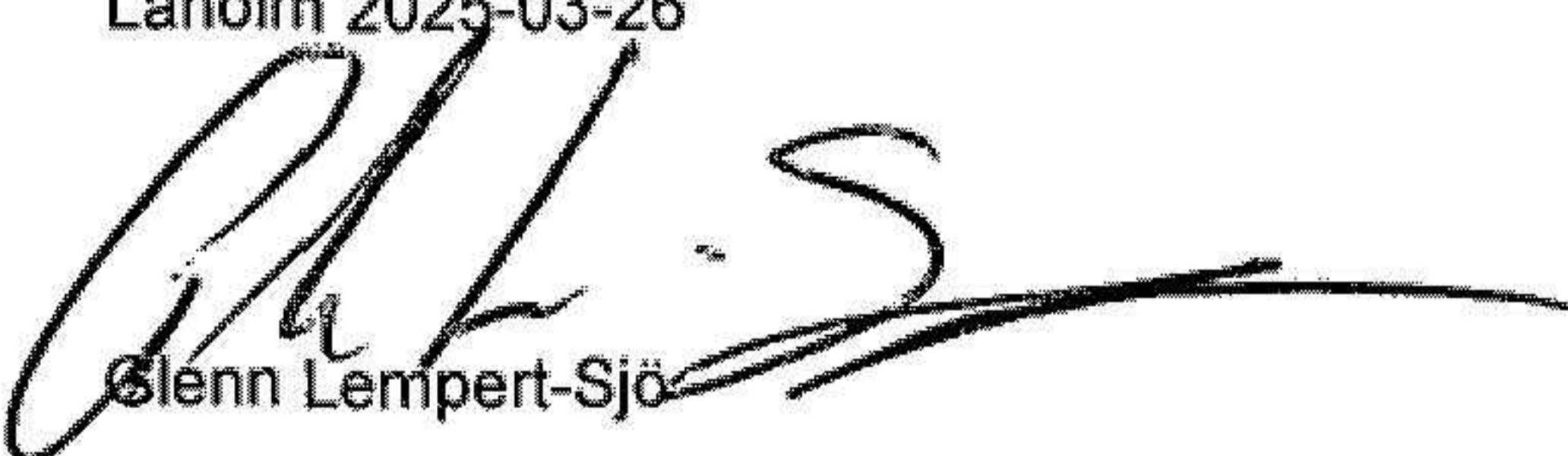
Räkenskapsår 2024-01-01 - 2024-12-31

Fastställelseintyg

Undertecknad styrelseledamot intygar att resultaträkningen och balansräkningen i årsredovisningen och koncernredovisningen har fastställts på årsstämma 2025-03-26
Årsstämman beslöt att godkänna styrelsens förslag till resultatdisposition.

Jag intygar också att innehållet i årsredovisningen, koncernredovisningen och revisionsberättelsen stämmer överens med originalen.

Laholm 2025-03-26


Glenn Lempert-Sjö

Årsredovisning och koncernredovisning

för räkenskapsåret 2024-01-01 - 2024-12-31

Styrelsen för GJ Holding Skummeslöv AB avger härmed följande årsredovisning och koncernredovisning.

Innehåll	Sida
Förvaltningsberättelse	2
Resultaträkning koncernen	4
Balansräkning koncernen	5
Kassaflödesanalys koncernen	7
Resultaträkning moderbolaget	8
Balansräkning moderbolaget	9
Kassaflödesanalys moderbolaget	10
Tilläggsupplysningar	
Redovisningsprinciper m.m.	11
Noter	14

Styrelsens säte: Laholm

Företagets redovisningsvaluta: Svenska kronor (SEK).

Jag intygar att denna kopia överensstämmer med originalet.
[Signature]

[Signatures]

Förvaltningsberättelse

Information om verksamheten

Koncernens verksamhet består huvudsakligen av tillverkning, försäljning, service och konsultverksamhet avseende transportsystem och byggnadssystem i sandwichmaterial, fastighetsförvaltning samt handel med värdepapper.

I koncernen ingår förutom GJ Holding Skummeslöv AB även dotterbolagen JPGS Kaross AB, Karosseriservice Skottorp KSS AB, JPGS Förvaltnings AB, Frigo Trans Products AB, Kaupe Sverige AB samt ZipHouse AB.

Moderföretaget har sitt säte i Laholm.

Väsentliga händelser under räkenskapsåret

Under året har samhället haft en påverkan av kriget i Ukraina, inflation samt höjda räntekostnader och även vår verksamhet har påverkats. Leveranstiderna och kostnaderna på insatsmaterial till vår verksamhet har ökat och en konjunkturavmattning märks av. Vi har arbetat mycket med att sänka våra kostnader samtidigt som vi utvecklat nya arbetssätt för att bli effektivare.

Förväntad framtida utveckling samt väsentliga risker och osäkerhetsfaktorer

Den svenska växelkursens utveckling mot Euro och USD är som för alla importerande bolag en osäkerhetsfaktor. En konjunkturavmattning kan påverka slutkundernas köpbeteende i negativ riktning.

Ägarförhållanden

Samtliga aktier ägs av Glenn Lempert-Sjö och Johan Pearson.

Flerårsöversikt koncern

	2024	2023
Nettoomsättning (tkr)	165 651	151 072
Resultat efter finansiella poster (tkr)	13 545	8 925
Avkastning på eget kapital (%)	32,5%	26,9%
Balansomslutning (tkr)	107 843	94 791
Soliditet (%)	38,6%	35,0%



Flerårsöversikt moderbolag

	2024	2023	2022	2021
Nettoomsättning (tkr)	0	0	0	0
Resultat efter finansiella poster (tkr)	2 459	2 957	793	-6
Avkastning på eget kapital (%)	58,2%	78,5%	97,7%	34,2%
Balansomslutning (tkr)	6 860	7 342	1 620	806
Soliditet (%)	61,6%	51,3%	50,1%	2,3%

Rapport över förändringar i eget kapital Koncern

	Aktiekapital moderföretag	Övrigt tillskjutet kapital	Annat eget kapital inkl. årets resultat	Summa eget kapital hänförligt till moderföretage t	Minoritets- intresse	Totalt eget kapital
Ingående balans 2024-01-01	25 000		30 654 403	30 679 402	2 465 427	33 144 829
Årets resultat			10 725 595	10 725 595	-215 868	10 509 727
Transaktioner med ägare:				0		0
Lämnad utdelning moderbolaget			-2 000 000	-2 000 000		-2 000 000
Utgående balans 2024-12-31	25 000	0	39 379 998	39 404 998	2 249 559	41 654 556

Beträffande bolagets resultat och ställning i övrigt hänvisas till efterföljande resultat-och balansräkningar med tillhörande noter.

SO  

Rapport över förändringar i eget kapital
Moderbolag

	<i>Bundet eget kapital</i>		<i>Fritt eget kapital</i>	
	Aktie- kapital	Reservfond	Balanserat resultat	Årets resultat
Ingående balans 2024-01-01	25 000		786 748	2 956 500
Omföring resultat föregående år			2 956 500	-2 956 500
<i>Transaktioner med ägare:</i>				
Lämnad utdelning			-2 000 000	
Årets resultat			0	2 458 764
Utgående balans 2024-12-31	25 000		1 743 248	2 458 764

Beträffande bolagets resultat och ställning i övrigt hänvisas till efterföljande resultat-och balansräkningar med tillhörande noter.

Förslag till resultatdisposition (kr)

Styrelsen föreslår att till förfogande stående medel

Balanserat resultat	1 743 248
Årets resultat	2 458 764
	4 202 012
disponeras så att	
utdelning till aktieägare	2 500 000
i ny räkning överföres	1 702 012
	4 202 012


Förslag till beslut om vinstutdelning

Styrelsen föreslår att utdelning lämnas med 2 500 000,00 kr. vilket motsvarar 10 000,00 kr. per aktie.

Styrelsen föreslår att utbetalning av utdelningen skall ske i omedelbar anslutning till årsstämman.




Styrelsen anser att den föreslagna vinstutdelningen är försvarlig med hänsyn till de krav som verksamhetens art, omfattning och risker ställer på storleken av det egna kapitalet samt bolagets konsolideringsbehov, likviditet och ställning i övrigt.

Yttrandet ska ses mot bakgrund av den information som framgår av årsredovisningen. Företagsledningen planerar inga väsentliga förändringar av befintlig verksamhet så som väsentliga investeringar, försäljningar eller avveckling.



Resultaträkning Koncern

	Not	2024-01-01 -2024-12-31	2023-01-01- 2023-12-31
Rörelseintäkter, lagerförändringar m.m.			
Nettoomsättning	2	165 651 139	151 071 918
Övriga rörelseintäkter		1 059 863	1 188 571
		166 711 002	152 260 489
<i>Rörelsens kostnader</i>			
Råvaror och förnödenheter		-113 003 643	-105 106 662
Övriga externa kostnader		-9 385 074	-8 816 462
Personalkostnader	3	-25 724 751	-24 301 822
Avskrivningar och nedskrivningar (samt återföring därav) av materiella och immateriella anläggningstillgångar		-3 096 218	-2 616 842
Övriga rörelsekostnader		-225 924	-354 653
		-151 435 610	-141 196 441
Rörelseresultat		15 275 392	11 064 048
<i>Resultat från finansiella poster</i>			
Övriga ränteintäkter och liknande resultatposter	4	173 692	60 072
Räntekostnader och liknande resultatposter	5	-1 904 032	-2 198 849
		-1 730 340	-2 138 777
Resultat efter finansiella poster		13 545 052	8 925 271
Skatt på årets resultat	6	-3 035 324	-2 014 188
Årets resultat		10 509 728	6 911 083
Resultat hänförbart till minoritet		-215 868	-142 622
Resultat hänförbart till moderföretag		10 725 595	7 053 705

Balansräkning Koncern

	Not	2024-12-31	2023-12-31
TILLGÅNGAR			
Anläggningstillgångar			
<i>Immateriella anläggningstillgångar</i>			
Goodwill	7	1 200 000	1 550 000
Affärssystem	8	53 546	101 152
		1 253 546	1 651 152
<i>Materiella anläggningstillgångar</i>			
Byggnader och mark	9	33 931 517	35 038 118
Pågående nyanläggningar och förskott avseende materiella anläggningstillgångar	10	6 294 877	1 226 312
Maskiner och andra tekniska anläggningar	11	6 105 074	5 766 865
Inventarier, verktyg och installationer	12	2 158 093	1 141 278
		48 489 561	43 172 573
<i>Finansiella anläggningstillgångar</i>			
Uppskjuten skattefordran	13	23 877	0
		23 877	0
Summa anläggningstillgångar		49 766 984	44 823 725
Omsättningstillgångar			
<i>Varulager m.m.</i>			
Råvaror och förnödenheter		11 693 487	11 760 622
Förskott till leverantörer		560 000	0
Färdiga varor och handelsvaror		1 622 966	1 558 764
		13 876 453	13 319 386
<i>Kortfristiga fordringar</i>			
Kundfordringar		18 070 004	14 069 721
Övriga fordringar		999 817	2 267 273
Upparbetad men ej fakturerad intäkt	14	12 416 916	9 806 479
Förutbetalda kostnader och upplupna intäkter	15	1 020 168	748 665
		32 506 905	26 892 138
<i>Kassa och bank</i>	18	11 692 303	9 755 764
Summa omsättningstillgångar		58 075 661	49 967 288
SUMMA TILLGÅNGAR		107 842 645	94 791 013




SF



GHS
R

Balansräkning Koncern

	Not	2024-12-31	2023-12-31
EGET KAPITAL OCH SKULDER			
<i>Eget kapital</i>			
Aktiekapital moderföretaget		25 000	25 000
Annat eget kapital inklusive årets resultat		39 379 997	30 654 403
Summa eget kapital hänförligt till moderföretaget		39 404 997	30 679 403
Summa eget kapital minoritetsintresse		2 249 559	2 465 427
Summa eget kapital		41 654 556	33 144 830
<i>Avsättningar</i>			
Uppskjuten skatteskuld	16	2 673 939	1 869 703
Övriga avsättningar		289 710	237 980
		2 963 649	2 107 683
<i>Långfristiga skulder</i>			
Byggnadskreditiv		3 207 063	0
Övriga skulder till kreditinstitut	17	28 415 982	30 992 805
Övriga skulder		2 995 181	2 676 914
		34 618 226	33 669 719
<i>Kortfristiga skulder</i>			
Övriga skulder till kreditinstitut		2 064 000	1 737 952
Förskott från kunder		13 500	1 297 500
Leverantörsskulder		16 083 073	14 175 845
Aktuella skatteskulder		25 112	473 574
Övriga skulder		4 446 833	3 433 938
Upplupna kostnader och förutbetalda intäkter	19	5 973 696	4 749 972
		28 606 214	25 868 781
SUMMA EGET KAPITAL OCH SKULDER		107 842 645	94 791 013

Kassaflödesanalys koncern

2024-12-31

Den löpande verksamheten

Resultat efter finansiella poster		13 545 052
Justeringar för poster som inte ingår i kassaflödet	20	3 111 782
Betald inkomstskatt		-2 703 427
Kassaflöde från den löpande verksamheten före förändringar av rörelsekapital		13 953 407
Förändring av varulager		-557 067
Förändring av rörelsefordringar		-5 614 767
Förändring av rörelseskulder		2 859 847
Kassaflöde från den löpande verksamheten		10 641 420

Investeringsverksamheten

Förvärv av materiella anläggningstillgångar		-8 103 436
Försäljning av materiella anläggningstillgångar		124 000
Kassaflöde från investeringsverksamheten		-7 979 436

Finansieringsverksamheten

Upptagna lån		1 274 555
Utbetald utdelning		-2 000 000
Kassaflöde från finansieringsverksamheten		-725 445

Årets kassaflöde




Likvida medel vid årets början		9 755 764
Likvida medel vid årets slut	21	11 692 303

SP O C/S
R

2025032803041

Resultaträkning Moderbolag

	Not	2024-01-01 -2024-12-31	2023-01-01- 2023-12-31
<i>Rörelsens kostnader</i>			
Övriga externa kostnader	3	-41 259	-43 500
		-41 259	-43 500
Rörelseresultat		-41 259	-43 500
<i>Resultat från finansiella poster</i>			
Resultat från andelar i koncernföretag	22	2 500 000	3 000 000
Övriga ränteintäkter och liknande resultatposter	4	20 534	0
Räntekostnader och liknande resultatposter	5	-20 511	0
		2 500 023	3 000 000
Resultat efter finansiella poster		2 458 764	2 956 500
Skatt på årets resultat			
Årets resultat		2 458 764	2 956 500





Balansräkning Moderbolag

	Not	2024-12-31	2023-12-31
TILLGÅNGAR			
Anläggningstillgångar			
<i>Finansiella anläggningstillgångar</i>			
Andelar i koncernföretag	23	2 337 600	2 337 600
Fordringar hos koncernföretag	24	4 520 511	5 000 000
		6 858 111	7 337 600
Summa anläggningstillgångar		6 858 111	7 337 600
Omsättningstillgångar			
<i>Kassa och bank</i>		1 412	4 628
Summa omsättningstillgångar		1 412	4 628
SUMMA TILLGÅNGAR		6 859 523	7 342 228
	Not	2024-12-31	2023-12-31
EGET KAPITAL OCH SKULDER			
Eget kapital			
<i>Bundet eget kapital</i>			
Aktiekapital		25 000	25 000
		25 000	25 000
Balanserat resultat		1 743 248	786 748
Årets resultat		2 458 764	2 956 500
		4 202 012	3 743 248
Summa eget kapital		4 227 012	3 768 248
Långfristiga skulder	17		
Skulder till koncernföretag		2 607 511	3 558 000
		2 607 511	3 558 000
Kortfristiga skulder			
Övriga skulder		8 000	8 000
Upplupna kostnader och förutbetalda intäkter	19	17 000	7 980
		25 000	15 980
SUMMA EGET KAPITAL OCH SKULDER		6 859 523	7 342 228



Kassaflödesanalys moderbolag

		2024-12-31	2023-12-31
Den löpande verksamheten			
Resultat efter finansiella poster		2 458 764	2 956 500
Kassaflöde från den löpande verksamheten före förändringar av rörelsekapital		2 458 764	2 956 500
Förändring av rörelseskulder		9 020	7 980
Kassaflöde från den löpande verksamheten		2 467 784	2 964 480
Investeringsverksamheten			
Förvärv av dotterföretag		-	- 1 025 000
Förvärv av finansiella anläggningstillgångar		-	- 4 700 000
Försäljning av finansiella anläggningstillgångar		479 489	-
Kassaflöde från investeringsverksamheten		479 489	- 5 725 000
Finansieringsverksamheten			
Upptagna lån		2 020 511	2 758 000
Amortering av skuld		- 2 971 000	-
Utbetald utdelning		- 2 000 000	-
Kassaflöde från finansieringsverksamheten		- 2 950 489	2 758 000
Årets kassaflöde	21	- 3 216	- 2 520
Likvida medel vid årets början		4 628	7 148
Likvida medel vid årets slut		1 412	4 628

Noter

Not 1 Redovisningsprinciper m.m.

Allmänna redovisningsprinciper

Årsredovisningen har upprättats enligt Årsredovisningslagen (1995:1554) och Bokföringsnämndens allmänna råd (BFNAR 2012:1) *Årsredovisning och koncernredovisning* (K3).

2024-12-31 är första bokslutet då GJ Holding Skummeslöv AB upprättar koncernredovisning. Till följd av detta innehåller kassaflödesanalysen för koncernen inga jämförelsetal för 2023, medan övriga delar av koncernredovisningen inkluderar kassaflödesanalysen är upprättad utifrån en ingående balans som hänför sig till en icke-officiell koncernredovisning för 2023.

Moderföretaget tillämpar samma redovisningsprinciper som koncernen utom i de fall som anges nedan under avsnittet "Redovisningsprinciper i moderbolaget".

Intäktsredovisning

Försäljning av varor

Intäkten redovisas till verkligt värde av vad företaget fått eller kommer att få. Det innebär att företaget redovisar intäkten till nominellt (fakturabelopp) om företaget får ersättning i likvida medel direkt vid leveransen. Avdrag görs för lämnade rabatter.

Vid försäljning av varor redovisas normalt inkomsten som intäkt när de väsentliga förmåner och risker som är förknippade med ägandet av varan har överförts från företaget till köparen.

Ränta

Ersättning i form av ränta redovisas som intäkt när det är sannolikt att företaget kommer att få de ekonomiska fördelar som är med transaktionen och när inkomsten kan beräknas på ett tillförlitligt sätt.

Tjänste- och entreprenaduppdrag

Företagets intäkter från uppdrag till fast pris redovisas enligt huvudregeln.

Låneutgifter

De låneutgifter som uppkommer då företaget lånar kapital kostnadsförs i resultaträkningen i den period de uppstår.

Leasingavtal

Företaget redovisar samtliga leasingavtal, såväl finansiella som operationella, som operationella leasingavtal. Operationella leasingavtal redovisas som en kostnad linjärt över leasingperioden.

Ersättningar till anställda

Ersättningar till anställda avser alla typer av ersättningar som företaget lämnar till de anställda. Företagets ersättningar innefattar bland annat löner, betald semester, betald frånvaro, bonus och ersättningar efter avslutad anställning (pensioner). Redovisning sker i takt med intjänandet. Ersättningar till anställda efter avslutad anställning avser avgiftsbestämda eller förmånsbestämda pensionsplaner. Som avgiftsbestämda planer klassificeras planer där fastställda avgifter betalas och det inte finns förpliktelser, vare sig legala eller informella, att betala något ytterligare, utöver dessa avgifter. Övriga planer klassificeras som förmånsbestämda pensionsplaner. Företaget har inga övriga långfristiga ersättningar till anställda.

Omräkning av poster i utländsk valuta

Fordringar och skulder i utländsk valuta har värderats till balansdagens kurs. Kursvinster och kursförluster på rörelsefordringar och rörelseskulder redovisas i rörelseresultatet medan kursvinster och kursförluster på finansiella fordringar och skulder redovisas som finansiella poster.

Skatt

Total skatt utgörs av aktuell skatt och uppskjuten skatt. Skatter redovisas i resultaträkningen, utom då underliggande transaktion redovisas direkt mot eget kapital varvid tillhörande skatteeffekt redovisas i eget kapital.

Aktuell skatt

Aktuell skatt avser inkomstskatt för innevarande räkenskapsår samt den del av tidigare räkenskapsårs inkomstskatt som ännu inte redovisats. Aktuell skatt beräknas utifrån per den skattesats som gäller per balansdagen.

Uppskjuten skatt

Uppskjuten skatt är inkomstskatt som avser framtida räkenskapsår till följd av tidigare händelser. Redovisning sker enligt balansräkningsmetoden. Enligt denna redovisas uppskjutna skatteskulder och uppskjutna skattefordringar på temporära skillnader som uppstår mellan bokförda respektive skattemässiga värden för tillgångar och skulder samt för övriga skattemässiga avdrag eller underskott.

Anläggningstillgångar

Materiella och immateriella anläggningstillgångar redovisas till anskaffningsvärde minskat med ackumulerade avskrivningar och eventuella nedskrivningar.

Materiella anläggningstillgångar har delats upp på betydande komponenter när komponenterna har väsentligt olika nyttjandeperioder och detta har lett till ändrad avskrivningstakt.

Avskrivningsbart belopp utgörs av anskaffningsvärdet minskat med ett beräknat restvärde om detta är väsentligt. Avskrivning sker linjärt över den förväntade nyttjandeperioden.

Följande avskrivningstider tillämpas:

Immateriella anläggningstillgångar

Goodwill	5 år
Affärssystem	5 år

Materiella anläggningstillgångar

Byggnader	
Tak	20 år
Stomme	50 år
Fasad	30 år
Maskiner och andra tekniska anläggningar	5-15 år
Inventarier, verktyg och installationer	5 år

Finansiella instrument

Bolaget redovisar och värderar finansiella instrument till anskaffningsvärde. Kundfordringar och övriga kortfristiga fordringar redovisas till det lägsta av anskaffningsvärde och det belopp varmed de beräknas bli reglerade, det vill säga med avdrag för befarade förluster. Leverantörsskulder och övriga kortfristiga skulder redovisas till det belopp varmed de förväntas regleras. Långfristiga fordringar och långfristiga skulder värderas efter första redovisningen till upplupet anskaffningsvärde.

Kassaflödesanalys

Kassaflödesanalysen upprättas enligt indirekt metod. Det redovisade kassaflödet omfattar endast transaktioner som medfört in- eller utbetalningar.

Varulager

Varulagret har värderats till 97% av det samlade anskaffningsvärdet vilket understiger dess nettoförsäljningsvärde på balansdagen. Med nettoförsäljningsvärde avses varornas beräknade försäljningspris minskat med försäljningskostnader. Den valda metoden innebär att eventuell inkurans i varulagret har beaktats.

Övriga avsättningar

Avsättningar redovisas när bolaget har en formell eller informell förpliktelse som en följd av tidigare händelser och det är sannolikt att ett utflöde av resurser kommer att krävas för att reglera förpliktelsen. Avsättningar värderas till den bästa uppskattningen av det belopp som krävs för att reglera förpliktelsen. Om effekten av tid när betalning sker är väsentlig nuvärdesberäknas förpliktelsen.




Koncernredovisning

Dotterföretag

Dotterföretag är företag i vilka moderbolaget direkt eller indirekt innehar mer än 50 % av rösterna eller på annat sätt har inflytande. Bestämmande inflytande innebär en rätt att utforma ett företags finansiella och operativa strategier i syfte att erhålla fördelar. Redovisningen av rörelseförvärv bygger på enhetssynen. Det innebär att förvärvsanalysen upprättas per den tidpunkt då får bestämmande inflytande. Från och med denna tidpunkt ses förvärvaren och den förvärvade enheten som en redovisningsenhet. Tillämpningen av enhetssynen innebär vidare att alla tillgångar (inklusive goodwill) och skulder samt intäkter och kostnader i sin helhet även för delägda dotterföretag.

Goodwill

Koncernmässig goodwill uppkommer när anskaffningsvärdet vid förvärv av andelar i dotterföretag överstiger det i förvärvsanalysen värdet på det förvärvade företagets identifierbara nettotillgångar. Goodwill redovisas till anskaffningsvärde med avdrag för avskrivningar och eventuell nedskrivning.




  
12 (19)

Redovisningsprinciper i moderbolaget

Redovisningsprinciperna i moderföretaget överensstämmer med de ovan angivna redovisningsprinciperna i koncernredovisningen nedanstående fall.

Koncernbidrag och aktieägartillskott

Koncernbidrag som erhållits/lämnats redovisas som en bokslutsdisposition i resultaträkningen. Det erhållna/lämnade påverkar företagets aktuella skatt.

Not 2 Nettoomsättning per rörelsegren och geografisk marknad

Koncernen	2024	2023
<i>Nettoomsättning per rörelsegren</i>		
Försäljning & konsultation av karosseripåbyggnader	138 908 461	125 309 176
Service & reparation av karosseripåbyggnader	25 548 490	24 617 856
Uthyrning av fastigheter	1 194 188	1 144 886
	165 651 139	151 071 918
<i>Nettoomsättning per geografisk marknad</i>		
Sverige	164 180 189	148 870 160
Övriga länder	1 470 950	2 201 758
	165 651 139	151 071 918

Not 3 Anställda, personalkostnader och arvoden till styrelse och revisorer

	2024	2023
Medeltalet anställda		
Medelantal anställda (varav män)	48 (44)	48 (43)
Medelantalet anställda bygger på av bolaget betalda närvarotimmar relaterade till en normal arbetstid.		

Redovisning av könsfördelning i företagsledningar

	2024	2023
	<i>Andel kvinnor</i>	<i>Andel kvinnor</i>
Styrelsen	0%	0%
Övriga ledande befattningshavare	33%	33%

Löner och andra ersättningar samt sociala kostnader, inklusive pensionskostnader

	2024	2023
Löner och ersättningar	18 462 595	17 620 957
Sociala kostnader	7 262 156	6 680 865
(varav pensionskostnad)	(1 972 460)	(1 601 037)

Av pensionskostnaderna avser 693 663 kr (fg år 507 031 kr) styrelse och VD.

Löner och andra ersättningar fördelade mellan styrelseledamöter m.fl. och övriga anställda

	2024		2023	
	Styrelse och VD	Övriga anställda	Styrelse och VD	Övriga anställda
Löner och andra ersättningar	1 710 654	16 751 941	1 500 905	16 120 052

Arvode och kostnadsersättning till revisorer

Koncernen	2024	2023
Baker Tilly		
Revisionsuppdrag	196 161	122 574
Andra uppdrag	94 805	66 939
	290 966	189 513
<i>Moderbolaget</i>		
Baker Tilly		
Revisionsuppdrag	17 000	10 000
	17 000	10 000

Med revisionsuppdrag avses lagstadgad revision av årsredvisningen och bokföringen samt styrelsens och verkställane direktörens förvaltning samt revision och annan granskning utförd i enlighet md överenskommelse eller avtal. Detta inkluderar övriga arbetsuppgifter som det ankommer på bolagets revisor att utföra samt rådgivning eller annat biträde som föranleds av iakttagelser vid sådan granskning eller genomförandet av sådana övriga arbetsuppgifter.

Not 4 Ränteintäkter och liknande resultatposter

Koncernen	2024	2023
Ränteintäkter och liknande resultatposter som avser kortfristiga	85 116	3 315
Övriga ränteintäkter	66 276	19 019
Kursdifferenser	22 300	37 738
	173 692	60 072
<i>Moderbolaget</i>		
Övriga ränteintäkter	20 534	0
	20 534	0

[Signature]

[Signature]

14 (19) *Chs*
n

Not 5 Räntekostnader och liknande resultatposter

	2024	2023
<i>Koncernen</i>		
Övriga räntekostnader	-1 902 922	-2 190 816
Kursdifferenser	-1 110	-6 681
Övriga finansiella kostnader	0	-1 352
	-1 904 032	-2 198 849
<i>Moderbolaget</i>		
Övriga räntekostnader	-20 511	0
	-20 511	0

Not 6 Skatt på årets resultat

	2024	2023
<i>Koncernen</i>		
Aktuell skatt	-2 278 335	-1 095 381
Skatt hänförlig till tidigare år		
Förändring av uppskjuten skatt avseende temporära skillnader	21 574	-317 643
Uppskjuten skatt på obeskattade reserver	-778 563	-601 164
Förändring av uppskjuten skattefordran		
Summa redovisad skatt	-3 035 324	-2 014 188
Redovisat resultat före skatt	13 545 052	8 925 271
Skatt på redovisat resultat enligt gällande skattesats 20,6%	-2 790 281	-1 838 606

Skatteeffekt av:




Ej avdragsgilla kostnader	-65 897	-35 551
Ej skattepliktiga intäkter	4 138	4 005
Schablonintäkt periodiseringsfond	-16 726	-5 671
Utnyttjat underskottsavdrag som ej bokats som tillgång	-144 202	-96 383
Justering tidigare års skatter	1 009	5 257
Övriga justeringar	-23 365	-47 239
Redovisad skatt	-3 035 324	-2 014 188
Effektiv skattesats	-22%	-23%

Not 7 Goodwill

	2024	2023
<i>Koncernen</i>		
Ingående anskaffningsvärden	1 750 000	500 000
Årets anskaffningar	0	1 250 000
Utgående ackumulerade anskaffningsvärden	1 750 000	1 750 000
Ingående avskrivningar	-200 000	-100 000
Årets avskrivningar	-350 000	-100 000
Utgående ackumulerade avskrivningar	-550 000	-200 000
Utgående redovisat värde	1 200 000	1 550 000

Not 8 Affärssystem

	2024	2023
<i>Koncernen</i>		
Ingående anskaffningsvärden	679 905	679 905
Årets anskaffningar	0	0
Utgående ackumulerade anskaffningsvärden	679 905	679 905
Ingående avskrivningar	-578 753	-442 772
Årets avskrivningar	-47 606	-135 981
Utgående ackumulerade avskrivningar	-626 359	-578 753
Utgående redovisat värde	53 546	101 152




 15 (19)

Not 9 Byggnader och mark

<i>Koncernen</i>	2024	2023
Ingående anskaffningsvärden	41 093 809	41 022 769
Årets anskaffningar		71 040
Utgående ackumulerade anskaffningsvärden	41 093 809	41 093 809
Ingående avskrivningar	-6 055 692	-5 043 107
Årets avskrivningar	-1 106 600	-1 012 585
Utgående ackumulerade avskrivningar	-7 162 292	-6 055 692
Utgående redovisat värde	33 931 517	35 038 117

Not 10 Pågående nyanläggningar och förskott avseende materiella anläggningstillgångar

<i>Koncernen</i>	2024	2023
Ingående anskaffningsvärden	1 226 312	1 175 776
Årets anskaffningar	5 068 565	50 536
Utgående ackumulerade anskaffningsvärden	6 294 877	1 226 312
Utgående redovisat värde	6 294 877	1 226 312

Not 11 Maskiner och andra tekniska anläggningar

<i>Koncernen</i>	2024	2023
Ingående anskaffningsvärden	11 984 937	11 806 159
Årets anskaffningar	1 519 579	178 778
Försäljningar/utrangeringar		
Utgående ackumulerade anskaffningsvärden	13 504 516	11 984 937
Ingående avskrivningar	-6 218 072	-5 143 522
Årets avskrivningar	-1 181 370	-1 074 550
Utgående ackumulerade avskrivningar	-7 399 442	-6 218 072
Utgående redovisat värde	6 105 074	5 766 865

Not 12 Inventarier, verktyg och installationer




<i>Koncernen</i>	2024	2023
Ingående anskaffningsvärden	3 239 167	2 792 966
Årets anskaffningar	1 515 291	462 201
Försäljningar/utrangeringar	-155 000	-16 000
Utgående ackumulerade anskaffningsvärden	4 599 458	3 239 167
Ingående avskrivningar	-2 097 889	-1 813 211
Försäljningar/utrangeringar	35 166	6 648
Årets avskrivningar	-378 643	-291 326
Utgående ackumulerade avskrivningar	-2 441 366	-2 097 889
Utgående redovisat värde	2 158 092	1 141 278

Not 13 Uppskjuten skattefordran

<i>Koncernen</i>	2024	2023
Byggnader och mark	23 877	0
	23 877	0

Not 14 Upparbetad ej fakturerad intäkt

<i>Koncernen</i>	2024	2023
Uppdrag till fast pris		
Upparbetade intäkter	12 416 916	9 806 480
Fakturerade belopp	0	0
Av beställaren innehållna belopp	0	0
	12 416 916	9 806 480

Not 15 Förutbetalda kostnader och upplupna intäkter

<i>Koncernen</i>	2024	2023
Förutbetalda hyreskostnader	19 389	19 856
Förutbetalda försäkringar	257 270	97 606
Upplupna intäkter	195 721	123 084
Övriga förutbetalda kostnader	547 788	508 119
	1 020 168	748 665

Not 16 Uppskjuten skatteskuld

<i>Koncernen</i>	2024	2023
Byggnader och mark	94 484	47 242
Obeskattade reserver	2 283 382	1 504 819
Omräkning av intäkter enligt koncernens principer	296 072	317 643
	2 673 938	1 869 704

Not 17 Långfristiga skulder

<i>Koncernen</i>	2024	2023
Förfaller senare än 5 år efter balansdagen	26 010 181	28 859 775

Moderbolaget

	2024	2023
Förfaller senare än 5 år efter balansdagen		
Skulder till koncernföretag	0	1 558 000

Not 18 Checkräkningskredit

<i>Koncernen</i>	2024	2023
Beviljad kredit	8 000 000	8 700 000
Utnyttjad kredit	0	0

Not 19 Upplupna kostnader och förutbetalda intäkter

<i>Koncernen</i>	2024	2023
Förutbetalda intäkter	1 195 290	110 180
Upplupna personalkostnader inkl sociala avgifter	3 949 125	3 497 730
Övriga poster	829 280	1 142 062
	5 973 695	4 749 972

Moderbolaget

	2024	2023
Övriga poster	17 000	7 980
	17 000	7 980

Not 20 Justeringar för poster som inte ingår i kassaflödet, mm

<i>Koncernen</i>	2024
Avskrivningar	3 096 218
Övriga avsättningar	51 730
Realisationsvinst	-36 166
	3 111 782

Not 21 Likvida medel




<i>Koncernen</i>	2024	2023
Banktillgodohavanden	11 692 302	9 755 764
	11 692 302	9 755 764

Moderbolaget

	2024	2023
Banktillgodohavanden	1 412	4 628
	1 412	4 628

Not 22 Resultat från andelar i koncernföretag

<i>Moderbolaget</i>	2024	2023
Erhållna utdelningar	2 500 000	3 000 000

  
17 (19)

Not 23 Andelar i koncernföretag

	2024	2023
Ingående anskaffningsvärden	2 337 600	1 312 600
Inköp	0	1 025 000
Utgående ackumulerade anskaffningsvärden	2 337 600	2 337 600
Utgående redovisat värde	2 337 600	2 337 600

Innehav av andelar i dotterföretag utgörs av följande:

	Org nr	Säte	Kapitalandel
JPGS Kaross AB	556586-2033	Laholm	100%
JPGS Förvaltnings AB	556789-9413	Laholm	100%
Karosseriservice Skottorp KSS AB	559089-7418	Laholm	100%
ZipHouse AB	556776-5648	Laholm	67%
Frigo Trans Products AB	559284-9391	Laholm	100%
Kaupe Sverige AB	559453-4777	Laholm	100%

	Kapitalandel	Röstandel	Antal andelar	Bokfört värde 2024	Bokfört värde 2023
JPGS Kaross AB	100%	100%	250	571 000	571 000
JPGS Förvaltnings AB	100%	100%	1 000	100 000	100 000
Karosseriservice Skottorp KSS AB	100%	100%	500	50 000	50 000
ZipHouse AB	67%	67%	1 000	66 600	66 600
Frigo Trans Products AB	100%	100%	250	525 000	525 000
Kaupe Sverige AB	100%	100%	250	1 025 000	1 025 000
Summa				2 337 600	2 337 600

Not 24 Fordringar hos koncernföretag

	2024	2023
<i>Moderbolaget</i>		
Ingående anskaffningsvärden	5 000 000	300 000
Tillkommande fordringar	4 520 511	4 700 000
Amorteringar, avgående fordringar	-5 000 000	0
Utgående ackumulerade anskaffningsvärden	4 520 511	5 000 000
Utgående redovisat värde	4 520 511	5 000 000

Not 25 Leasingavtal

	2024	2023
<i>Koncern som leasetagare</i>		
<i>Förfallotid för framtida leasingavgifter</i>		
Inom ett år	132 936	132 920
Senare än ett år men innan fem år	281 829	587 017
	414 765	719 937

	2024	2023
<i>Koncern som leasegivare</i>		
<i>Förfallotid för framtida leasingavgifter</i>		
Inom ett år	1 241 956	1 217 859
Senare än ett år men innan fem år	5 273 922	5 171 594
	6 515 878	6 389 453

Not 26 Ställda säkerheter

	2024	2023
<i>Koncern</i>		
Företagsinteckningar	20 280 000	18 600 000
Fastighetsinteckningar	41 750 000	33 750 000
Tillgångar med äganderättsförbehåll	0	4 220 311
Andelar i koncernföretag	2 337 600	2 337 600
	64 367 600	58 907 911

	2024	2023
<i>Moderbolaget</i>		
Borgensförbindelser	16 754 982	6 460 000
varav till förmån för koncernföretag	16 754 982	6 460 000
Andelar i koncernföretag	2 337 600	2 337 600
	19 092 582	8 797 600

Not 27 Väsentliga händelser efter balansdagens slut

Under året har koncernen haft en påverkan av inflation samt höjda räntekostnader vilket även påverkat bolaget efter räkenskapsårets slut. Vi märker nu av att vi är i en lågkonjunktur då kundernas köpbeteende påverkas i negativ riktning. Styrelsen följer utvecklingen noggrant och planerar åtgärder vid eventuell negativ påverkan på verksamheten.


Not 28 Förslag till vinstdisposition


Styrelsen föreslår att till förfogande stående medel

Balanserat resultat	1 743 248
Årets resultat	2 458 764
	4 202 012
disponeras så att utdelning till aktieägare i ny räkning överföres	2 500 000
	1 702 012
	4 202 012

Laholm 2025-03-26


Glenn Lempert-Sjö
Verkställande Direktör


Johan Pearson


Bengt-Stefan Petersson
Styrelseordförande

Min revisionsberättelse har lämnats 2025-03-26


Anders Melander
Auktoriserad revisor

REVISIONSBERÄTTELSE

Till bolagsstämman i GJ Holding Skummeslöv AB
Org.nr. 559309-9160

Rapport om årsredovisningen och koncernredovisningen

Uttalanden

Jag har utfört en revision av årsredovisningen och koncernredovisningen för GJ Holding Skummeslöv AB för år 2024.

Enligt min uppfattning har årsredovisningen och koncernredovisningen upprättats i enlighet med årsredovisningslagen och ger en i alla väsentliga avseenden rättvisande bild av moderbolagets och koncernens finansiella ställning per den 31 december 2024 och av dessas finansiella resultat och kassaflöde för året enligt årsredovisningslagen. Förvaltningsberättelsen är förenlig med årsredovisningens och koncernredovisningens övriga delar.

Jag tillstyrker därför att bolagsstämman fastställer resultaträkningen och balansräkningen för moderbolaget och för koncernen.

Grund för uttalanden

Jag har utfört revisionen enligt International Standards on Auditing (ISA) och god revisionssed i Sverige. Mitt ansvar enligt dessa standarder beskrivs närmare i avsnittet "Revisorns ansvar". Jag är oberoende i förhållande till moderbolaget och koncernen enligt god revisorssed i Sverige och har i övrigt fullgjort mitt yrkesetiska ansvar enligt dessa krav.

Jag anser att de revisionsbevis jag har inhämtat är tillräckliga och ändamålsenliga som grund för mina uttalanden.

Styrelsens ansvar

Det är styrelsen som har ansvaret för att årsredovisningen och koncernredovisningen upprättas och att de ger en rättvisande bild enligt årsredovisningslagen. Styrelsen ansvarar även för den interna kontroll som den bedömer är nödvändig för att upprätta en årsredovisning och koncernredovisning som inte innehåller några väsentliga felaktigheter, vare sig dessa beror på oegentligheter eller misstag.

Vid upprättandet av årsredovisningen och koncernredovisningen ansvarar styrelsen för bedömningen av bolagets och koncernens förmåga att fortsätta verksamheten. Den upplyser, när så är tillämpligt, om förhållanden som kan påverka förmågan att fortsätta verksamheten och att använda antagandet om fortsatt drift. Antagandet om fortsatt drift tillämpas dock inte om styrelsen avser att likvidera bolaget, upphöra med verksamheten eller inte har något realistiskt alternativ till att göra något av detta.

Revisorns ansvar

Mina mål är att uppnå en rimlig grad av säkerhet om huruvida årsredovisningen och koncernredovisningen som helhet inte innehåller några väsentliga felaktigheter, vare sig dessa beror på oegentligheter eller misstag, och att lämna en revisionsberättelse som innehåller mina uttalanden. Rimlig säkerhet är en hög grad av säkerhet, men är ingen garanti för att en revision som utförs enligt ISA och god revisionssed i Sverige alltid kommer att upptäcka en väsentlig felaktighet om en sådan finns. Felaktigheter kan uppstå på grund av oegentligheter eller misstag och anses vara väsentliga om de enskilt eller tillsammans rimligen kan förväntas påverka de ekonomiska beslut som användare fattar med grund i årsredovisningen och koncernredovisningen.

Som del av en revision enligt ISA använder jag professionellt omdöme och har en professionellt skeptisk inställning under hela revisionen. Dessutom:

- identifierar och bedömer jag riskerna för väsentliga felaktigheter i årsredovisningen och koncernredovisningen, vare sig dessa beror på oegentligheter eller misstag, utformar och utför granskningsåtgärder bland annat utifrån dessa risker och inhämtar revisionsbevis som är tillräckliga och ändamålsenliga för att utgöra en grund för mina uttalanden. Risker för att inte upptäcka en väsentlig felaktighet till följd av oegentligheter är högre än för en väsentlig felaktighet som beror på misstag, eftersom oegentligheter kan innefatta agerande i maskopi, förfalskning, avsiktliga utelämnanden, felaktig information eller åsidosättande av intern kontroll.

- skaffar jag mig en förståelse av den del av bolagets interna kontroll som har betydelse för min revision för att utforma granskningsåtgärder som är lämpliga med hänsyn till omständigheterna, men inte för att uttala mig om effektiviteten i den interna kontrollen.

- utvärderar jag lämpligheten i de redovisningsprinciper som används och rimligheten i styrelsens uppskattningar i redovisningen och tillhörande upplysningar.

- drar jag en slutsats om lämpligheten i att styrelsen använder antagandet om fortsatt drift vid upprättandet av årsredovisningen och koncernredovisningen. Jag drar också en slutsats, med grund i de inhämtade revisionsbevisen, om huruvida det finns någon väsentlig osäkerhetsfaktor som avser sådana händelser eller förhållanden som kan leda till betydande tvivel om bolagets och koncernens förmåga att fortsätta verksamheten. Om jag drar slutsatsen att det finns en väsentlig osäkerhetsfaktor, måste jag i revisionsberättelsen fästa uppmärksamheten på upplysningarna i årsredovisningen och koncernredovisningen om den väsentliga osäkerhetsfaktorn eller, om sådana upplysningar är otillräckliga, modifiera uttalandet om årsredovisningen och koncernredovisningen. Mina slutsatser baseras på de revisionsbevis som inhämtas fram till datumet för revisionsberättelsen. Dock kan framtida händelser eller förhållanden göra att ett bolag och en koncern inte längre kan fortsätta verksamheten.

- utvärderar jag den övergripande presentationen, strukturen och innehållet i årsredovisningen och koncernredovisningen, däribland upplysningarna, och om årsredovisningen och koncernredovisningen återger de underliggande transaktionerna och händelserna på ett sätt som ger en rättvisande bild.

- planerar och utför jag koncernrevisionen för att inhämta tillräckliga och ändamålsenliga revisionsbevis avseende den finansiella informationen i företag eller affärsenheter inom koncernen som grund för att göra ett uttalande avseende koncernredovisningen. Jag ansvarar för styrning, övervakning och genomgång av det revisionsarbete som utförts för koncernrevisionens syfte. Jag är ensam ansvarig för mina uttalanden.

Jag måste informera styrelsen om bland annat revisionens planerade omfattning och inriktning samt tidpunkten för den. Jag måste också informera om betydelsefulla iakttagelser under revisionen, däribland de eventuella betydande brister i den interna kontrollen som jag identifierat.

Rapport om andra krav enligt lagar och andra författningar

Uttalanden

Utöver min revision av årsredovisningen och koncernredovisningen har jag även utfört en revision av styrelsens förvaltning för GJ Holding Skummeslöv AB för år 2024 samt av förslaget till dispositioner beträffande bolagets vinst eller förlust.

Jag tillstyrker att bolagsstämman disponerar vinsten enligt förslaget i förvaltningsberättelsen och beviljar styrelsens ledamöter ansvarsfrihet för räkenskapsåret.

Grund för uttalanden

Jag har utfört revisionen enligt god revisionssed i Sverige. Mitt ansvar enligt denna beskrivs närmare i avsnittet "Revisorns ansvar". Jag är oberoende i förhållande till moderbolaget och koncernen enligt god revisorssed i Sverige och har i övrigt fullgjort mitt yrkesetiska ansvar enligt dessa krav.

Jag anser att de revisionsbevis jag har inhämtat är tillräckliga och ändamålsenliga som grund för mina uttalanden.

Styrelsens ansvar

Det är styrelsen som har ansvaret för förslaget till dispositioner beträffande bolagets vinst eller förlust. Vid förslag till utdelning innefattar detta bland annat en bedömning av om utdelningen är försvarlig med hänsyn till de krav som bolagets och koncernens verksamhetsart, omfattning och risker ställer på storleken av bolagets och koncernens egna kapital, konsolideringsbehov, likviditet och ställning i övrigt.

Styrelsen ansvarar för bolagets organisation och förvaltningen av bolagets angelägenheter. Detta innefattar bland annat att fortlöpande bedöma bolagets och koncernens ekonomiska situation och att tillse att bolagets organisation är utformad så att bokföringen, medelsförvaltningen och bolagets ekonomiska angelägenheter i övrigt kontrolleras på ett betryggande sätt.

Revisorns ansvar

Mitt mål beträffande revisionen av förvaltningen, och därmed mitt uttalande om ansvarsfrihet, är att inhämta revisionsbevis för att med en rimlig grad av säkerhet kunna bedöma om någon styrelseledamot i något väsentligt avseende:

- företagit någon åtgärd eller gjort sig skyldig till någon försummelse som kan föranleda ersättningsskyldighet mot bolaget, eller
- på något annat sätt handlat i strid med aktiebolagslagen, årsredovisningslagen eller bolagsordningen.

Mitt mål beträffande revisionen av förslaget till dispositioner av bolagets vinst eller förlust, och därmed mitt uttalande om detta, är att med rimlig grad av säkerhet bedöma om förslaget är förenligt med aktiebolagslagen.

Rimlig säkerhet är en hög grad av säkerhet, men ingen garanti för att en revision som utförs enligt god revisionssed i Sverige alltid kommer att upptäcka åtgärder eller försummelser som kan föranleda ersättningsskyldighet mot bolaget, eller att ett förslag till dispositioner av bolagets vinst eller förlust inte är förenligt med aktiebolagslagen.

Som en del av en revision enligt god revisionssed i Sverige använder jag professionellt omdöme och har en professionellt skeptisk inställning under hela revisionen. Granskningen av förvaltningen och förslaget till dispositioner av bolagets vinst eller förlust grundar sig främst på revisionen av räkenskaperna. Vilka

tillkommande granskningsåtgärder som utförs baseras på min professionella bedömning med utgångspunkt i risk och väsentlighet. Det innebär att jag fokuserar granskningen på sådana åtgärder, områden och förhållanden som är väsentliga för verksamheten och där avsteg och överträdelser skulle ha särskild betydelse för bolagets situation. Jag går igenom och prövar fattade beslut, beslutsunderlag, vidtagna åtgärder och andra förhållanden som är relevanta för mitt uttalande om ansvarsfrihet. Som underlag för mitt uttalande om styrelsens förslag till dispositioner beträffande bolagets vinst eller förlust har jag granskat styrelsens motiverade yttrande samt ett urval av underlagen för detta för att kunna bedöma om förslaget är förenligt med aktiebolagslagen.

Ängelholm den 26/3 - 2025



Anders Melander

Auktoriserad revisor