

TNF Profil & Design AB

ÅRSREDOVISNING


För räkenskapsåret 2023-01-01 - 2023-12-31
(Org.nr. 556847-1709)

Undertecknad styrelseledamot i TNF Profil & Design AB intygar härmed, dels att denna kopia av årsredovisningen överensstämmer med originalet, dels att resultat- och balansräkningen fastställts på årsstämma den 28 juni 2024. Stämman beslöt tillika godkänna styrelsens förslag till vinstdisposition.

Solna den 28 juni 2024

Tomas Ytterberg

A handwritten signature in black ink, appearing to read 'Tomas Ytterberg', written over a horizontal line.



INNEHÅLLSFÖRTECKNING**Sida**

Förvaltningsberättelse	3
Resultaträkning	5
Balansräkning	6
Tilläggsupplysningar	8
Underskrifter	10

2024110103495

Styrelsen för TNF Profil & Design AB får härmed avge årsredovisning för verksamhetsåret 2023-01-01 till 2023-12-31.

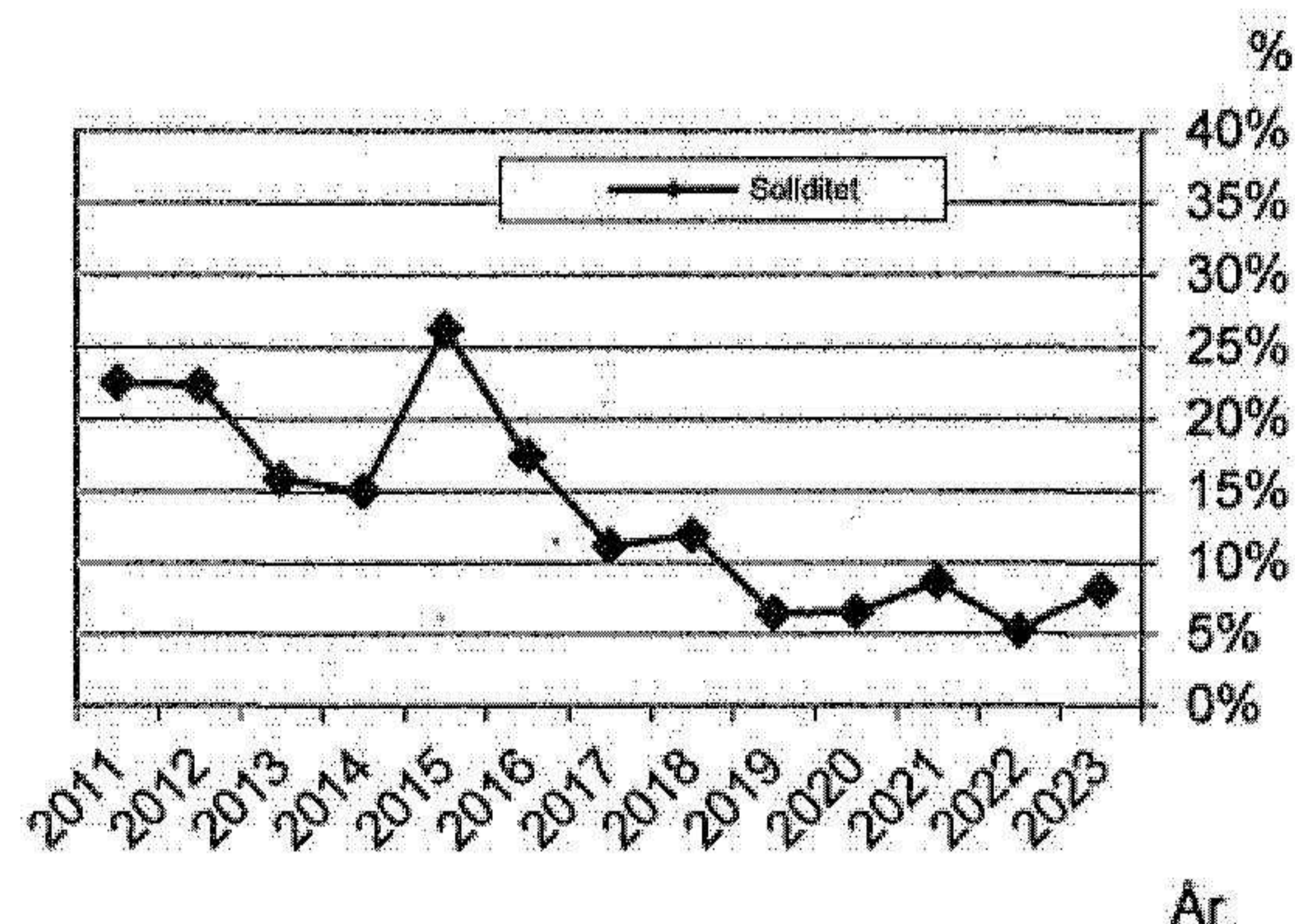
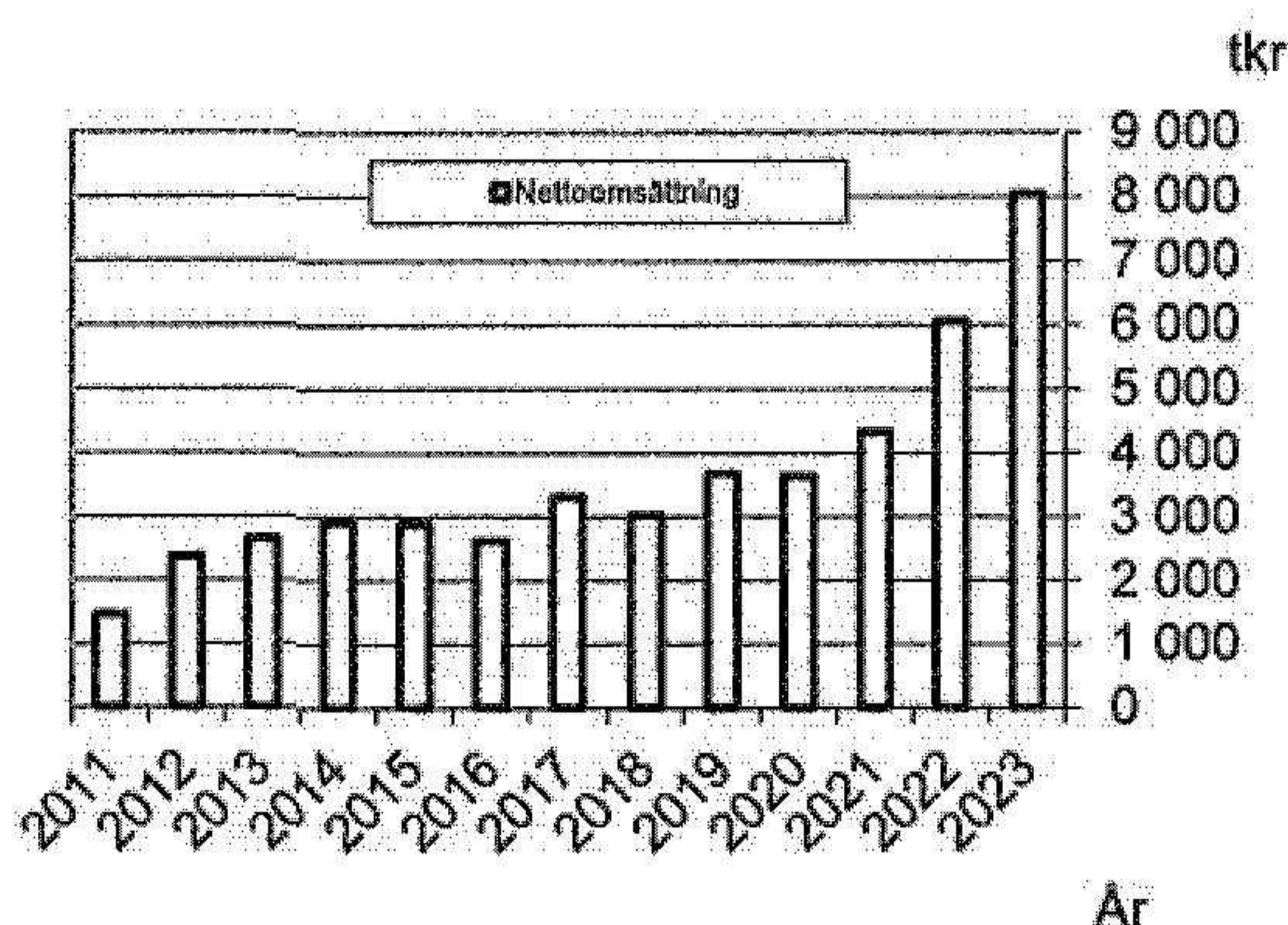
FÖRVALTNINGSBERÄTTELSE

Verksamheten

Bolaget har sitt säte i Solna.

Föremål för bolagets verksamhet är försäljning av profilreklam mot företag, presentreklam och profilkläder samt därmed förenlig verksamhet.

Flerårsjämförelse	2023	2022	2021	2020
Nettoomsättning	8 044 615	6 071 706	4 340 737	3 653 233
förändring från föregående år	32%	40%	19%	-1%
Res. efter finans. poster	175 690	2 855	13 911	25 404
förändring från föregående år	6053%	-79%	-45%	142%
Balansomslutning	2 698 883	1 784 510	1 212 320	1 491 188
Kassalikviditet	78%	80%	79%	93%
Soliditet	8%	5%	9%	7%
Skuldränta	-2,7%	-1,0%	-0,5%	-1,0%



Förändring av eget kapital

	Aktiekapital	Reservfond	Fritt kapital	Summa
Belopp vid årets ingång	50 000	0	43 340	93 340
Årets resultat			79 209	79 209
Belopp vid årets utgång	50 000	0	122 550	172 550

Förslag till disposition av bolagets vinst

Till bolagsstämmans förfogande står:

balanserad vinst	43 340
årets vinst	79 209
Summa	<u>122 550</u>

Styrelsen föreslår att:

i ny räkning överföres	122 550
Summa	<u>122 550</u>

Beträffande bolagets resultat och ställning i övrigt hänvisas till efterföljande resultat- och balansräkningar med tillhörande tilläggsupplysningar.

2024110103497

RESULTATRÄKNING	Not	2023	2022
Rörelsens intäkter			
Nettoomsättning		8 044 615	6 071 706
Övriga rörelseintäkter		253 746	175 521
		<u>8 298 361</u>	<u>6 247 227</u>
Rörelsens kostnader			
Handelsvaror		-4 933 498	-3 659 961
Övriga externa kostnader		-1 493 725	-1 216 294
Personalkostnader	1	-1 617 503	-1 343 987
Övriga rörelsekostnader		-11 650	-7 171
		<u>-8 056 376</u>	<u>-6 227 413</u>
Rörelseresultat		241 985	19 814
Resultat från finansiella investeringar			
Övriga ränteintäkter och liknande resultatposter		115	10
Räntekostnader och liknande resultatposter	2	-66 410	-16 968
		<u>-66 295</u>	<u>-16 958</u>
Resultat efter finansiella poster		175 690	2 855
Bokslutsdispositioner			
Förändring periodiseringsfond		-59 630	7 951
Skatt på årets resultat		-36 851	-16 201
		<u>-36 851</u>	<u>-16 201</u>
ÅRETS RESULTAT		<u>79 209</u>	<u>-5 395</u>

BALANSRÄKNING	Not	2023-12-31	2022-12-31
---------------	-----	------------	------------

TILLGÅNGAR

ANLÄGGNINGSTILLGÅNGAR

Materiella anläggningstillgångar

Inventarier

3	6 000	6 000
	6 000	6 000

SUMMA ANLÄGGNINGSTILLGÅNGAR

6 000	6 000
-------	-------

OMSÄTTNINGSTILLGÅNGAR

Varulager

Färdiga varor och handelsvaror

Förskott till leverantörer

772 649	405 733
0	11 981

772 649	417 714
---------	---------

Kortfristiga fordringar

Kundfordringar

Övriga fordringar

Förutbetalda kostnader och upplupna intäkter

1 679 278	1 115 586
58 802	31 824

116 485	143 863
1 854 565	1 291 273

Kassa och bank

5	65 669	69 523
---	--------	--------

SUMMA OMSÄTTNINGSTILLGÅNGAR

2 692 883	1 778 510
-----------	-----------

SUMMA TILLGÅNGAR

2 698 883	1 784 510
-----------	-----------

2024110103499

BALANSRÄKNING forts.	Not	2023-12-31	2022-12-31
EGET KAPITAL OCH SKULDER			
EGET KAPITAL			
Bundet eget kapital			
Aktiekapital, 500 aktier à kvotvärde 100 kr		50 000	50 000
		<u>50 000</u>	<u>50 000</u>
Fritt eget kapital			
Balanserat resultat		43 340	48 735
Årets resultat		79 209	-5 395
		<u>122 550</u>	<u>43 340</u>
SUMMA EGET KAPITAL		172 550	93 340
OBESKATTADE RESERVER		59 630	0
SKULDER			
Kortfristiga skulder			
Skulder till kreditinstitut		636 187	72 054
Förskott från kunder		4 487	0
Leverantörsskulder		853 836	826 046
Skatteskulder		36 120	244 078
Övriga skulder		726 620	387 406
Upplupna kostnader och förutbetalda intäkter	6	209 452	161 586
		<u>2 466 703</u>	<u>1 691 170</u>
SUMMA SKULDER		2 466 703	1 691 170
SUMMA EGET KAPITAL OCH SKULDER		2 698 883	1 784 510

TILLÄGGSUPPLYSNINGAR**ALLMÄNNA UPPLYSNINGAR**

Alla belopp redovisas i SEK.

Redovisningsprinciper

Tillämpade redovisningsprinciper överensstämmer med årsredovisningslagen och bokföringsnämndens allmänna råd 2016:10 för mindre aktiebolag, K2.

Bolagets tillgångar och skulder upptages till anskaffningsvärdet respektive nominellt värde om ej annat framgår.

Intäkter

Försäljning av varor intäktsredovisas vid leverans till kund i enlighet med försäljningsvillkoren och värderas till det verkliga värdet av vad som erhållits eller kommer att erhållas.

Fordringar

Fordringar upptas till det belopp, som efter individuell bedömning beräknas inflyta.

Leasing

Samtliga leasingavtal redovisas som operationella leasingavtal.

Det innebär att leasingavgiften kostnadsförs i resultaträkningen linjärt över leasingperioden.

Pension

Pensionsplaner redovisas enligt förenklingsregeln,

vilket innebär att kostnaden redovisas i takt med att avgiften betalas.

UPPLYSNINGAR TILL ENSKILDA POSTER

Not 1 Personal	2023	2022
<i>Medelantal anställda:</i>		
Män	3	3
Kvinnor	0	0
	<u>3</u>	<u>3</u>
Not 2 Räntekostnader och liknande resultatposter	2023	2022
Räntekostnader	-66 396	-16 968
	<u>-66 396</u>	<u>-16 968</u>
Not 3 Inventarier	2023-12-31	2022-12-31
<i>Ingående anskaffningsvärde</i>	6 000	6 000
Utgående ackumulerade anskaffningsvärden	<u>6 000</u>	<u>6 000</u>
Bokfört värde	6 000	6 000
Not 4 Förutbetalda kostnader och upplupna intäkter	2023-12-31	2022-12-31
Övrigt	116 485	143 863
	<u>116 485</u>	<u>143 863</u>
Not 5 Checkräkningskredit	2023-12-31	2022-12-31
Beviljad checkräkningskredit uppgår till	700 000	700 000
Not 6 Upplupna kostnader och förutbetalda intäkter	2023-12-31	2022-12-31
Upplupna lönekostnader	140 070	140 347
Övrigt	69 382	21 239
	<u>209 452</u>	<u>161 586</u>

Not 7 Ställda säkerheter

2023-12-31

2022-12-31

För egna skulder till kreditinstitut
Företagsinteckningar


700 000

700 000

700 000

700 000

Solna den 28 juni 2024



Tomas Ytterberg
Styrelseordförande



Anders Adefelt