

# Useful Solutions Scandinavia AB

Organisationsnummer 556830-3159

## Årsredovisning


Styrelsen får härmed avlämna årsredovisning för  
räkenskapsåret 2023-01-01-2023-12-31

### Fastställelseintyg

Undertecknad styrelseledamot i Useful Solutions Scandinavia AB intygar att resultaträkningen och balansräkningen i årsredovisningen har fastställts på årsstämman 2024-07-04. Årsstämman beslutade att godkänna styrelsens förslag till resultatdisposition.

Jag intygar också att innehållet i årsredovisningen stämmer överens med originalen.

Stockholm 2024-07-04

  
Peter Clerborn  
Styrelseledamot

# Useful Solutions Scandinavia AB

Organisationsnummer 556830-3159

## Årsredovisning

Styrelsen får härmed avlämna årsredovisning för  
räkenskapsåret 2023-01-01-2023-12-31

## Förvaltningsberättelse

### Verksamheten

#### Allmänt om verksamheten

Bolagets verksamhet är att utveckla digitala tjänster för mobila enheter och internet samt därmed förenliga verksamheter.

Företaget har sitt säte i Stockholm

Beloppen i flerårsöversikten är angivna i tusental kronor om inte annat anges.

<b>Flerårsöversikt</b>	<b>2023</b>	<b>2022</b>	<b>2021</b>	<b>2020</b>	<b>2019</b>
Nettoomsättning	0	0	0	0	0
Resultat efter finansiella poster	-170	-7	-4	-4	-5
Soliditet (%)	18%	15%	6%	6%	7%

<b>Förändringar i eget kapital</b>	<b>Aktie- kapital</b>	<b>Balanserat resultat</b>	<b>Årets resultat</b>	<b>Summa eget kapital</b>
<b>Belopp vid årets ingång 2023-01-01</b>	50 000	-12 707	-7 011	30 282
Balanseras i ny räkning		-7 011	7 011	0
Aktieägaretilskott		171 571	0	171 571
Årets resultat			-170 047	-170 047
<b>Belopp vid årets utgång 2023-12-31</b>	50 000	151 853	-170 047	31 806

### Resultatdisposition

Förslag till disposition av bolagets vinst/förlust

Till bolagsstämmans förfogande står:

balanserat resultat	151 853
årets resultat	-170 047
	<b>-18 194</b>

Styrelsen föreslår att:

till aktieägarna utdelas	0
i ny räkning balanseras	-18 194
	<b>-18 194</b>

## Resultaträkning

Belopp i kr	2023-01-01	2022-01-01
	Not 1 2023-12-31	2022-12-31
<b>Rörelsekostnader</b>		
Övriga externa kostnader	26 221	-6 380
Av- och nedskrivningar av materiella och immateriella anläggningstillgångar	-190 000	0
<b>Summa rörelsekostnader</b>	<b>-163 779</b>	<b>-6 380</b>
<b>Rörelseresultat</b>	<b>-163 779</b>	<b>-6 380</b>
<b>Finansiella poster</b>		
Räntekostnader och liknande resultatposter	-6 268	-631
<b>Summa finansiella poster</b>	<b>-6 268</b>	<b>-631</b>
<b>Resultat efter finansiella poster</b>	<b>-170 047</b>	<b>-7 011</b>
<b>Resultat före skatt</b>	<b>-170 047</b>	<b>-7 011</b>
<b>Skatter</b>		
Skatt på årets resultat	0	0
<b>Årets resultat</b>	<b>-170 047</b>	<b>-7 011</b>

2024071901085

## Balansräkning

Belopp i kr

Not 1 2023-12-31 2022-12-31

### TILLGÅNGAR

#### Anläggningstillgångar

##### Immateriella anläggningstillgångar

Balanserade utgifter för utvecklingsarbeten och liknande arbeten

2 0 190 000

##### Summa immateriella anläggningstillgångar

0 190 000

##### Finansiella anläggningstillgångar

Fordringar hos koncernföretag

171 571

Andra långfristiga fordringar

69 0

##### Summa finansiella anläggningstillgångar

171 640 0

##### Summa anläggningstillgångar

171 640 190 000

#### Omsättningstillgångar

##### Kassa och bank

Kassa och bank

1 972 10 490

##### Summa kassa och bank

1 972 10 490

##### Summa omsättningstillgångar

1 972 10 490

### SUMMA TILLGÅNGAR

173 612 200 490

2024071901086

1

9V

## Balansräkning

Belopp i kr	Not 1	2023-12-31	2022-12-31
<b>EGET KAPITAL OCH SKULDER</b>			
<b>Eget kapital</b>			
<b>Bundet eget kapital</b>			
Aktiekapital		50 000	50 000
<i>Summa bundet eget kapital</i>		50 000	50 000
<b>Fritt eget kapital</b>			
Balanserat resultat		-49 718	-42 707
Erhållen aktieägartillskott		201 571	30 000
Årets resultat		-170 047	-7 011
<i>Summa fritt eget kapital</i>		-18 194	-19 718
<b>Summa eget kapital</b>		<b>31 806</b>	<b>30 282</b>
<b>Kortfristiga skulder</b>			
Skulder till koncernföretag	Not 3	135 000	135 000
Övriga skulder		6 806	35 208
<b>Summa kortfristiga skulder</b>		<b>141 806</b>	<b>170 208</b>
<b>SUMMA EGET KAPITAL OCH SKULDER</b>		<b>173 612</b>	<b>200 490</b>

2024071901087

## Tilläggsupplysningar

### Not 1 Redovisningsprinciper och värderingsprinciper

Årsredovisningen är upprättad i enlighet med årsredovisningslagen och BFNAR 2016:10

Årsredovisning och koncernredovisning K2

#### Redovisningsvaluta

Årsredovisningen är upprättad i svenska kronor och beloppen anges i kronor om inget annat anges.

#### Immateriella anläggningstillgångar

Immateriella anläggningstillgångar tas upp till deras anskaffningsvärde minskat med ackumulerade avskrivningar enligt plan samt eventuella nedskrivningar.

#### Nyckeltalsdefinitioner

Nedan definieras nyckeltalen i förvaltningsberättelsens flerårsöversikt


### Not 2 Balanserade utgifter för utvecklingsarbeten och liknande arbeten

	2023-12-31	2022-12-31
Ingående anskaffningsvärde	190 000	190 000
Inköp	0	0
Försäljningar och uträningar	-190 000	0
Utgående ackumulerade anskaffningsvärden	0	190 000
<b>Redovisat värde</b>	<b>0</b>	<b>190 000</b>


### Not 3 Moderföretag

Spelvik International AB, 559003-8245 är moderbolag till Useful Solutions Scandinavia AB och har sitt säte i Stockholm

Stockholm den 2024-07-04



Peter Clerborn  
Ledamot



Patrik Järmen  
Ledamot