

Årsredovisning

för

Berit Lyberg Holding AB

559168-1886


Räkenskapsåret

2022

Fastställelseintyg

Undertecknad styrelseledamot i Berit Lyberg Holding AB intygar, dels att denna kopia av årsredovisningen stämmer överens med originalet, dels att resultaträkningen och balansräkningen i årsredovisningen har fastställts på årsstämma 2023-05-30. Årsstämman beslutade att godkänna styrelsens förslag till resultatdisposition.

Göteborg 2023-05-30


Berit Lyberg



Årsredovisning
för
Berit Lyberg Holding AB
559168-1886

Räkenskapsåret

2022

Innehållsförteckning

Förvaltningsberättelse	2
Resultaträkning	4
Balansräkning	5
Noter	6

Styrelsen för Berit Lyberg Holding AB avger följande årsredovisning för räkenskapsåret 2022.

Årsredovisningen är upprättad i svenska kronor, SEK. Om inte annat särskilt anges, redovisas alla belopp i hela kronor (kr). Uppgifter inom parentes avser föregående år.

Förvaltningsberättelse

Verksamheten

Allmänt om verksamheten

Bolaget skall äga och förvalta aktier samt bedriva handel med värdepapper.

Företaget har sitt säte i Göteborg.

Väsentliga händelser under räkenskapsåret

Inga väsentliga händelser har inträffat under året.

Flerårsöversikt (Tkr)	2022	2021	2020	2018/19 (17 mån)
Nettoomsättning	0	0	0	0
Resultat efter finansiella poster	-61	-48	-71	8 363
Soliditet (%)	97,9	98,0	98,0	98,6

För definitioner av nyckeltal, se Not 1 Redovisningsprinciper.

Förändringar i eget kapital

	Aktie- kapital	Balanserat resultat	Årets resultat	Totalt
Belopp vid årets ingång	50 000	7 757 014	-47 771	7 759 243
Disposition enligt beslut av årsstämman:				
Utdelning		-190 000		-190 000
Balanseras i ny räkning		-47 771	47 771	0
Årets resultat			-60 679	-60 679
Belopp vid årets utgång	50 000	7 519 243	-60 679	7 508 564

Resultatdisposition

Styrelsen föreslår att till förfogande stående vinstmedel (kronor):

balanserad vinst	7 519 243
årets förlust	-60 679
	7 458 564
disponeras så att	
till aktieägare utdelas	197 000
i ny räkning överföres	7 261 564
	7 458 564

Styrelsen föreslås bemyndigas att besluta om tidpunkt då utdelningen skall betalas.

Styrelsen anser att förslaget är förenligt med försiktighetsregeln i 17 kap. 3 § aktiebolagslagen enligt följande redogörelse: Styrelsens uppfattning är att vinstutdelningen är försvarlig med hänsyn till de krav verksamhetens art, omfattning och risk ställer på storleken på det egna kapitalet, bolagets konsolideringsbehov, likviditet och ställning i övrigt.

Företagets resultat och ställning i övrigt framgår av efterföljande resultat- och balansräkning med noter.

Resultaträkning

	Not	2022-01-01 -2022-12-31	2021-01-01 -2021-12-31
Summa rörelseintäkter, lagerförändringar m.m.		0	0
Rörelsekostnader			
Övriga externa kostnader		-23 125	-14 219
Summa rörelsekostnader		-23 125	-14 219
Rörelseresultat		-23 125	-14 219
Finansiella poster			
Räntekostnader och liknande resultatposter		-37 554	-33 552
Summa finansiella poster		-37 554	-33 552
Resultat efter finansiella poster		-60 679	-47 771
Resultat före skatt		-60 679	-47 771
Årets resultat		-60 679	-47 771

Balansräkning	Not	2022-12-31	2021-12-31
TILLGÅNGAR			
Anläggningstillgångar			
<i>Finansiella anläggningstillgångar</i>			
Andra långfristiga värdepappersinnehav	2	7 602 779	7 792 779
Summa finansiella anläggningstillgångar		7 602 779	7 792 779
Summa anläggningstillgångar		7 602 779	7 792 779
Omsättningstillgångar			
<i>Kortfristiga fordringar</i>			
Övriga fordringar		20 000	20 000
Summa kortfristiga fordringar		20 000	20 000
<i>Kassa och bank</i>			
Kassa och bank		50 366	106 851
Summa kassa och bank		50 366	106 851
Summa omsättningstillgångar		70 366	126 851
SUMMA TILLGÅNGAR		7 673 145	7 919 630
EGET KAPITAL OCH SKULDER			
Eget kapital			
<i>Bundet eget kapital</i>			
Aktiekapital		50 000	50 000
Summa bundet eget kapital		50 000	50 000
<i>Fritt eget kapital</i>			
Balanserat resultat		7 519 243	7 757 014
Årets resultat		-60 679	-47 771
Summa fritt eget kapital		7 458 564	7 709 243
Summa eget kapital		7 508 564	7 759 243
Kortfristiga skulder			
Skatteskulder		71 106	66 912
Övriga skulder		80 975	80 975
Upplupna kostnader och förutbetalda intäkter		12 500	12 500
Summa kortfristiga skulder		164 581	160 387
SUMMA EGET KAPITAL OCH SKULDER		7 673 145	7 919 630

Noter

Not 1 Redovisningsprinciper

Allmänna upplysningar

Årsredovisningen är upprättad i enlighet med årsredovisningslagen och Bokföringsnämndens allmänna råd (BFNAR 2016:10) om årsredovisning i mindre företag.

Nyckeltalsdefinitioner

Soliditet (%)

Justerat eget kapital (eget kapital och obeskattade reserver med avdrag för uppskjuten skatt) i procent av balansomslutning.

Not 2 Andra långfristiga värdepappersinnehav

	2022-12-31	2021-12-31
Ingående anskaffningsvärden	7 792 779	8 092 779
Försäljningar	-190 000	-300 000
Utgående ackumulerade anskaffningsvärden	7 602 779	7 792 779
Utgående redovisat värde	7 602 779	7 792 779

Not 3 Ställda säkerheter

Bolaget har inga ställda säkerheter.

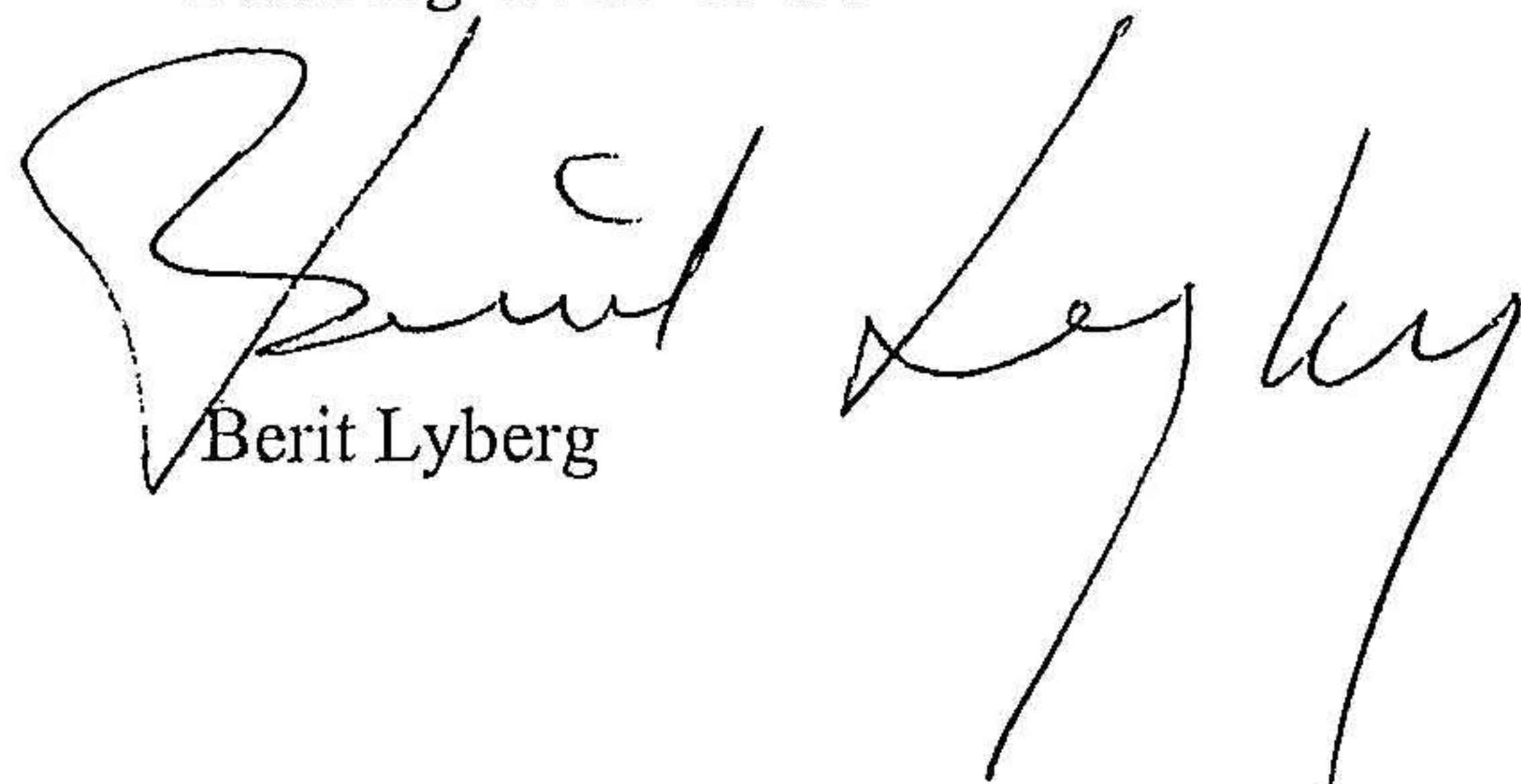
Not 4 Eventualförpliktelser

Enligt styrelsens bedömning har bolaget inga eventualförpliktelser.


Not 5 Väsentliga händelser efter räkenskapsårets slut

Inga väsentliga händelser efter räkenskapsårets slut.

Göteborg 2023-05-30


Berit Lyberg

Att denna fotokopia rätt återger
originalhandlingen, intygar:


Grant Thornton Sweden AB