

Årsredovisning
för
Redeye Aktiebolag
556581-2954


Räkenskapsåret
2023

Fastställelseintyg

Undertecknad styrelseledamot i Redeye Aktiebolag intygar att resultaträkningen och balansräkningen i årsredovisningen har fastställts på årsstämma 2024-04-25. Årsstämman beslutade att godkänna styrelsens förslag till resultatdisposition.

Jag intygar också att innehållet i årsredovisningen och revisionsberättelsen stämmer överens med originalen.

Stockholm 2024-04-25


LARS ANDERSSON

Årsredovisning
för
Redeye Aktiebolag

556581-2954

Räkenskapsåret

2023

Innehållsförteckning

Förvaltningsberättelse	2
Resultaträkning	4
Balansräkning	5
Kassaflödesanalys	7
Noter	8

Styrelsen och den verkställande direktören för Redeye Aktiebolag avger följande årsredovisning för räkenskapsåret 2023.

Årsredovisningen är upprättad i svenska kronor, SEK. Om inte annat särskilt anges, redovisas alla belopp i hela kronor (kr). Uppgifter inom parentes avser föregående år.

Förvaltningsberättelse

Information om verksamheten

Redeye AB, nedan benämnt Redeye, med organisationsnummer 556581-2954, bedriver värdepappersrörelse innefattande bland annat förmedling av finansiella instrument till privatpersoner, företag, institutioner och investeringsrådgivning.

Bolaget står under Finansinspektionens tillsyn sedan juli 2007 och innehar följande tillstånd:

- Mottagande och vidarebefordran av order avseende finansiella instrument
- Utförande av order avseende finansiella instrument på kunders uppdrag
- Placering av finansiella instrument utan fast åtagande
- Råd till företag samt utföra tjänster vid fusion och företagsförvärv
- Utföra tjänster i samband med garantigivning avseende finansiella instrument
- Investeringsrådgivning till kund avseende finansiella instrument
- Utarbeta, sprida finansiella analyser/rekommendationer för handel med finansiella instrument
- Bedriva verksamhet i form av Certified Advisor

Ägarförhållanden

Redeye AB ingår i en koncernstruktur med moderbolaget Redhold AB samt systerbolaget Redeye Advisory AB. Bolaget ägs sedan 2010-09-21 till 100% av Redhold AB org.nr 556799-6805.

Väsentliga händelser under räkenskapsåret

Under perioden har bolaget haft fortsatt fokus på försäljning med målet att öka återkommande intäkter. Bolaget har även fortsatt att utveckla sin digitala närvaro och plattform på nätet för att stärka sin position gentemot medlemmarna. Bolaget har under perioden också förstärkt sin organisation genom att rekrytera nya medarbetare och fortsätter att utveckla organisationen.

Flerårsöversikt (Tkr)	2023	2022	2021	2020	2019
Rörelseintäkter	153 516	132 916	173 882	130 251	99 532
Rörelseresultat	4 297	-6 190	24 233	18 819	3 034
Balansomslutning	112 694	104 609	166 245	110 651	84 562
Soliditet (%)	34,6	31,9	33,6	41,1	48,0
Avkastning på totalt kapital (%)	3,8	0,1	14,6	17,0	4,2
Avkastning på eget kapital (%)	11,0	-18,5	43,4	41,4	8,8
Antal anställda	88	83	67	65	67

Resultatet av bolagets verksamhet samt den ekonomiska ställningen vid räkenskapsårets utgång framgår i övrigt av efterföljande resultat- och balansräkningar med noter.

Väsentliga händelser efter räkenskapsårets slut

Bolaget har haft fortsatt fokus på försäljning med målet att öka återkommande intäkter. Bolaget har även fortsatt att utveckla sin digitala närvaro och plattform på nätet för att stärka sin position gentemot medlemmarna.

Verksamhetens risker och osäkerhetsfaktorer

I bolaget uppstår olika typer av risker såsom kreditrisker och likviditetsrisker. I syfte att begränsa och kontrollera risktagande i verksamheten har Redeyes styrelse, som är ytterst ansvarig för den interna kontrollen i bolaget, fastställt policys och instruktioner för verksamheten.

För en mer utförlig beskrivning om finansiella risker, se not 3.

Principer och processer för ersättningar och förmåner till ledningen

För information om bolagets riktlinjer för bestämmande av lön och ersättning till vd och andra personer i bolagets ledning, se not 8 Personal.

Förväntningar avseende den framtida utvecklingen

Bolaget har som målsättning att öka återkommande intäkter och transaktioner.

Förslag till vinstdisposition

Styrelsen föreslår att till förfogande stående vinstmedel (kronor):

balanserad vinst	19 668 077
årets vinst	12 684 312
	32 352 389
disponeras så att	
i ny räkning överföres	32 352 389
	32 352 389

Resultatet av bolagets verksamhet samt den ekonomiska ställningen vid räkenskapsårets utgång framgår i övrigt av efterföljande resultaträkning, rapport över finansiell ställning, förändring av eget kapital och kassaflödesanalys med tillhörande noter.

Resultaträkning

	Not	2023-01-01 -2023-12-31	2022-01-01 -2022-12-31
Ränteintäkter		12 948	21 854
Räntekostnader		-568 165	-562 652
Räntenetto		-555 217	-540 798
Provisionsintäkter	4	134 381 315	128 646 106
Provisionskostnader		-528 404	-654 038
Provisionsnetto		133 852 911	127 992 068
Nettoresultat av finansiella transaktioner		14 476 347	36 109
Övriga rörelseintäkter		5 741 669	5 428 747
Summa rörelseintäkter		153 515 710	132 916 126
Rörelsekostnader			
Allmänna administrationskostnader	5, 6, 7, 8	-137 735 199	-127 890 350
Avskrivningar och nedskrivningar av materiella och immateriella anläggningstillgångar	9, 10	-10 461 780	-10 910 716
Summa kostnader före kreditförluster		-148 196 979	-138 801 066
Resultat före kreditförluster		5 318 731	-5 884 940
Kreditförluster, netto	11	-1 021 975	-304 845
		-1 021 975	-304 845
Rörelseresultat		4 296 756	-6 189 785
Bokslutsdispositioner		8 960 868	6 250 155
Skatt på årets resultat	12	-573 312	-722 238
Årets resultat		12 684 312	-661 868

Rapport över totalresultat

	2023-01-01 2023-12-31	2022-01-01 2022-12-31
<i>Belopp i kronor</i>		
Årets resultat	12 684 312	-661 868
Övrigt totalresultat	0	0
Årets totalresultat	12 684 312	-661 868

Rapport över finansiell ställning

	Not	2023-12-31	2022-12-31
Tillgångar			
Utlåning till kreditinstitut	13, 25	7 124 627	6 196 831
Utlåning till allmänheten	14	22 208 487	16 943 480
Aktier och andelar	15	47 818 006	36 716 422
Förbättringsutgifter på annans fastighet	9	951 819	1 936 908
Övriga materiella och immateriella tillgångar	10	13 097 528	21 655 390
Övriga tillgångar	16	3 645 416	3 321 181
Förutbetalda kostnader och upplupna intäkter	17	17 847 649	17 838 638
Summa tillgångar		112 693 532	104 608 850
Skulder, avsättningar och eget kapital			
Övriga skulder	18	16 854 333	24 342 564
Aktuell skatteskuld		1 651 222	855 177
Upplupna kostnader och förutbetalda intäkter	19	23 501 278	21 334 765
Avsättningar	20	31 714 200	22 827 289
Summa skulder och avsättningar		73 721 033	69 359 795
Obeskattade reserver	21	0	8 960 868
Eget kapital	22, 23		
Bundet eget kapital			
Aktiekapital		360 565	360 565
Reservfond		2 083 244	2 083 244
Fond för utvecklingsutgifter		4 176 301	3 708 667
Summa bundet eget kapital		6 620 110	6 152 476
Fritt eget kapital			
Balanserat resultat		19 668 077	20 797 579
Årets resultat		12 684 312	-661 868
Summa fritt eget kapital		32 352 389	20 135 711
Summa eget kapital		38 972 499	26 288 187
Skulder, avsättningar och eget kapital		112 693 532	104 608 850

Rapport över förändringar i eget kapital

	Aktie- kapital	Bundet eget kapital	Balanserad vinst eller förlust	Årets resultat	Summa eget kapital
Ingående eget kapital 2022-01-01	360 565	2 083 244	16 910 989	24 418 002	43 772 800
Vinstdisposition			24 418 002	-24 418 002	0
Årets resultat				-661 868	-661 868
Avsättning fond för utveckling		3 894 425	-3 894 425		0
Upplösning till följd av årets avskrivningar på utvecklingsutgifter		-185 758	185 758		0
Utdelning			-16 822 745		-16 822 745
Utgående eget kapital 2022-12-31	360 565	5 791 911	20 797 579	-661 868	26 288 187
Vinstdisposition			-661 868	661 868	0
Årets resultat				12 684 312	12 684 312
Avsättning fond för utveckling		918 828	-918 828		0
Upplösning till följd av årets avskrivningar på utvecklingsutgifter		-451 194	451 194		0
Utgående eget kapital 2023-12-31	360 565	6 259 545	19 668 077	12 684 312	38 972 499

Aktiekapitalet består av 3 605 647 aktier med kvotvärde 0,1 kr.

Rapport över kassaflöde

	Not	2023-01-01 -2023-12-31	2022-01-01 -2022-12-31
Den löpande verksamheten			
Rörelseresultat		4 296 756	-6 189 785
Justeringar för poster som inte ingår i kassaflödet	24	-2 503 599	-9 432 146
Betald och återbetald inkomstskatt		51 040	4 631 841
Kassaflöde från den löpande verksamheten före förändring av rörelsekapital		1 844 197	-10 990 090
Kassaflöde från den löpande verksamheten före förändringar av rörelsekapital			
Förändring av utlåning till allmänheten		-6 286 982	13 740 803
Förändring av övriga tillgångar		-161 553	-4 444 099
Förändring av övriga skulder		3 087 471	2 660 261
Kassaflöde från den löpande verksamheten		-1 516 867	966 875
Investeringsverksamheten			
Investeringar i immateriella anläggningstillgångar		-918 828	-3 894 425
Investering i materiella tillgångar		0	-1 016 824
Investeringar i finansiella tillgångar		0	-5 048 331
Försäljning av finansiella anläggningstillgångar		3 381 275	1 855 498
Kassaflöde från investeringsverksamheten		2 462 447	-8 104 082
Finansieringsverksamheten			
Utbetald utdelning		0	-16 822 745
Kassaflöde från finansieringsverksamheten		0	-16 822 745
Årets kassaflöde		945 580	-23 959 952
Likvida medel vid årets början		6 196 831	30 156 783
Kursdifferens i likvida medel		-17 784	0
Likvida medel vid årets slut	25	7 124 627	6 196 831

Noter

Not 1 Redovisnings- och värderingsprinciper

Företagsinformation

Redeye AB, med organisationsnummer 556581-2954, bedriver värdepappersrörelse innefattande bland annat investeringsrådgivning och förmedling av finansiella instrument till privatpersoner, företag och institutioner. Bolagets långsiktiga målsättning är att vara den ledande strategiska och finansiella partnern för tillväxtföretag och deras investerare i Norden. Huvudkontoret är beläget i Stockholm. Verksamheten i Redeye har under perioden bedrivits utifrån tre affärsområden; Corporate Advisory, Equity Sales samt Member Services. Bolaget står under Finansinspektionens tillsyn. Redeye AB är ett aktiebolag registrerat i, och med säte i, Stockholm. Adressen till huvudkontoret är Mäster Samuelsgatan 42, Stockholm.

Bolaget är ett helägt dotterbolag till RedHold AB, org.nr 556799-6805, med säte i Stockholm som upprättar koncernredovisning för den största koncern i vilket företaget ingår som dotterföretag.

Redovisnings- och värderingsprinciper

Överensstämmelse med normgivning och lag

Redeye Aktiebolag har tillstånd från Finansinspektionen och lyder under lag (1995:1559) om årsredovisning i kreditinstitut och värdepappersbolag (ÅRKL). Bolagets årsredovisning är upprättad enligt denna lag samt Finansinspektionens föreskrifter och allmänna råd om årsredovisning i kreditinstitut och värdepappersbolag (FFFS 2008:25) och Rådet för finansiell rapporterings rekommendation RFR 2 Redovisning för juridiska personer. Bolaget tillämpar därigenom så kallad lagbegränsad IFRS och med detta avses standarder som har antagits för tillämpning med de begränsningar som följer av RFR 2 och FFFS 2008:25. Detta innebär att samtliga av EU godkända IFRS och tolkningsuttalanden tillämpas så långt detta är möjligt inom ramen för årsredovisningslagen samt med hänsyn till sambandet mellan redovisning och beskattning.

De nedan angivna redovisningsprinciperna har tillämpats konsekvent på samtliga perioder som presenteras i de finansiella rapporterna, om inte annat framgår.

Värderingsgrunder vid upprättande av företagets finansiella rapporter

Tillgångar och skulder är redovisade till historiska anskaffningsvärden. Finansiella tillgångar och skulder är redovisade till upplupet anskaffningsvärde, förutom vissa finansiella tillgångar och skulder som värderas till verkligt värde (se not 28). Finansiella tillgångar och skulder som värderas till verkligt värde består av finansiella instrument klassificerade som finansiella tillgångar eller finansiella skulder värderade till verkligt värde via resultaträkningen.

Funktionell valuta och rapporteringsvaluta

Bolagets funktionella valuta är svenska kronor och de finansiella rapporterna presenteras i svenska kronor.

Nya och ändrade standarder som tillämpas av bolaget

Inga av de IFRS eller IFRIC-tolkningar som ännu inte har trätt i kraft, väntas ha någon väsentlig inverkan på bolaget.

Utländsk valuta

Bolagets funktionella valuta är svenska kronor. Transaktioner i utländsk valuta omräknas till den funktionella valutan till den valutakurs som föreligger på transaktionsdagen. Monetära tillgångar och skulder i utländsk valuta räknas om till den funktionella valutan till den valutakurs som föreligger på balansdagen.

Valutakursdifferenser som uppstår vid omräkningarna redovisas i resultaträkningen. Icke-monetära tillgångar och skulder som redovisas till historiska anskaffningsvärden omräknas till valutakurs vid transaktionstillfället. Icke-monetära tillgångar och skulder som redovisas till verkliga värden omräknas till den funktionella valutan till den kurs som råder vid tidpunkten för värdering till verkligt värde.

Ränteintäkter och räntekostnader, samt utdelning

Ränteintäkter på fordringar och räntekostnader på skulder beräknas och redovisas med tillämpning av effektivräntemetoden. Utdelning från aktier och andelar redovisas när rätten att erhålla betalning fastställts.

Provisions- och avgiftsintäkter

En provisions- och avgiftsintäkt redovisas när (i) inkomsten kan beräknas på ett tillförlitligt sätt, (ii) det är sannolikt att de ekonomiska fördelar som är förknippade med transaktionen kommer att tillfalla bolaget, (iii) färdigställandegraden på balansdagen kan beräknas på ett tillförlitligt sätt och (iv) de utgifter som uppkommit och de utgifter som återstår för att slutföra tjänsteuppdraget kan beräknas på ett tillförlitligt sätt. Intäkterna värderas till det verkliga värdet av vad som erhållits eller kommer att erhållas. Bolagets provisionsintäkter intäcksredovisas i takt med att de intjänas.

Provisionskostnader

Provisionskostnader avser kostnader för mottagna tjänster i den mån de inte är att betrakta som ränta.

Nettoresultat av finansiella transaktioner

Posten nettoresultat av finansiella transaktioner innehåller de realiserade och orealiserade värdeförändringar som uppstått med anledning av finansiella transaktioner. Nettoresultat av finansiella transaktioner består av:

- värdeförändringar på sådana finansiella instrument som är värderade till verkligt värde via resultatet.
- nettovinster eller nettoförluster av valutatransaktioner samt andra redovisade värdeförändringar av tillgångar och skulder i utländsk valuta i den mån de kan hänföras till valutakursförändringar som ska redovisas i resultaträkningen.

Allmänna administrationskostnader

Allmänna administrationskostnader omfattar personalkostnader, inklusive löner och arvoden, bonus och provisioner, pensionskostnader, arbetsgivaravgifter och andra sociala avgifter. Här redovisas också revisions-, hyres-, utbildnings-, IT-, telekommunikations-, rese- och representationskostnader, valutakursförändringar på dessa kostnader samt övriga allmänna administrationskostnader.

Bokslutsdispositioner

Bokslutsdispositioner omfattar avsättningar till, och upplösningar av, obeskattade reserver.

Skatter

Inkomstskatter utgörs av aktuell skatt och uppskjuten skatt. Inkomstskatter redovisas i årets resultat utom då underliggande transaktion redovisats i övrigt totalresultat eller i eget kapital varvid tillhörande skatteeffekt redovisas i övrigt totalresultat eller i eget kapital.

Aktuell skatt är skatt som ska betalas eller erhållas avseende aktuellt år, med tillämpning av de skattesatser som är beslutade eller i praktiken beslutade per balansdagen, hit hör även justering av aktuell skatt hänförlig till tidigare perioder.

Uppskjuten skatt beräknas enligt balansräkningsmetoden med utgångspunkt i temporära skillnader mellan redovisade och skattemässiga värden på tillgångar och skulder.

Finansiella instrument

Finansiella instrument som redovisas i balansräkningen inkluderar på tillgångssidan främst utlåning till allmänheten och utlåning till kreditinstitut samt på skuldsidan upplupna kostnader.

En finansiell tillgång eller finansiell skuld redovisas i balansräkningen när bolaget blir part enligt instrumentets avtalsmässiga villkor. En fordran redovisas när bolaget presterat och en avtalsenlig skyldighet föreligger för motparten att betala, även om faktura ännu inte har skickats. Kundfordringar redovisas när faktura har skickats. Skulder redovisas när motparten har presterat och avtalsenlig skyldighet föreligger att betala, även om faktura ännu inte mottagits. Leverantörsskulder redovisas när faktura mottagits.

En finansiell tillgång tas bort från balansräkningen när rättigheterna i avtalet realiserats, förfaller eller bolaget förlorar kontrollen över dem. En finansiell skuld tas bort från balansräkningen när förpliktelsen i avtalet fullgörs eller på annat sätt utsläcks. En finansiell tillgång och en finansiell skuld netto redovisas endast när det föreligger en legal rätt att kvitta beloppen samt en avsikt att reglera posterna netto. Förvärv och avyttring av finansiella tillgångar redovisas på affärsdagen, det vill säga den dag då bolaget förbinder sig att förvärva eller avyttra tillgången. Eventuella transaktionskostnader inkluderas i tillgångars verkliga värden förutom de vars värdeförändringar redovisas över periodens resultat. Transaktionskostnader som uppstår i samband med upptagande av finansiella skulder amorteras över lånets löptid som en finansiell kostnad.

Finansiella tillgångar och skulder som hanteras inom IFRS 9 klassificeras enligt följande:

Finansiella tillgångar:

- Finansiella tillgångar som värderas till upplupet anskaffningsvärde
- Finansiella tillgångar värderade till verkligt värde över resultaträkningen

Finansiella skulder:

- Finansiella skulder värderade till upplupet anskaffningsvärde
- Finansiella skulder som värderas till verkligt värde över resultaträkningen

Inom ovanstående kategorier finns olika typer av finansiella instrument. Finansiella instrument klassificeras vid första redovisningstillfället och klassificeringen bestämmer principer för värderingen av instrumenten. De verkliga värdena för noterade finansiella investeringar och derivat baseras på noterade marknadspriser eller räntor. Om officiella räntor eller marknadspriser inte är tillgängliga beräknas verkligt värde genom att nuvärdesberäkna förväntade framtida kassaflöden med då gällande räntesatser.

Finansiella tillgångar till upplupet anskaffningsvärde

Finansiella tillgångar klassificeras som redovisade till upplupet anskaffningsvärde om de kontraktuella villkoren resulterar i betalningar som endast avser kapitalbelopp och ränta på det utestående kapitalbeloppet samt att syftet med innehavet av den finansiella tillgången är att inneha tillgången till förfall. I efterföljande redovisning värderas tillgången till upplupet anskaffningsvärde baserat på effektivräntemetoden med avdrag för nedskrivningar. Ränteintäkter och vinster/förluster från finansiella tillgångar till upplupet anskaffningsvärde redovisas under finansiella intäkter.

Nedskrivning av finansiella tillgångar som redovisas till upplupet anskaffningsvärde

Koncernen bedömer framtida förväntade kreditförluster som är kopplade till tillgångar redovisade till upplupet anskaffningsvärde. Koncernen redovisar en kreditreserv för sådana förväntade kreditförluster vid varje rapporteringsdatum. För kundfordringar tillämpar koncernen den förenklade ansatsen för kreditreservering, det vill säga reserven kommer att motsvara den förväntade förlusten över hela kundfordringarnas livslängd. För att mäta de förväntade kreditförlusterna har kundfordringar grupperats baserat på fördelade kreditriskegenskaper och förfallna dagar. För koncernens övriga finansiella instrument tillämpas den generella modellen för att beräkna de förväntade kreditförlusterna. Koncernen använder sig utav framåtblickande variabler för förväntade kreditförluster. Förväntade kreditförluster redovisas i koncernens rapport över totalresultat i posten övriga externa kostnader. Koncernen har historiskt haft begränsade kreditförluster på fordringar.

Finansiella tillgångar till verkligt värde via resultaträkningen

Tillgångar som inte uppfyller kraven för att redovisas till upplupet anskaffningsvärde eller verkligt värde via övrigt totalresultat värderas till verkligt värde via resultaträkningen. Ränteintäkter och vinster/förluster från finansiella tillgångar till verkligt värde via resultatet, redovisas under finansiella intäkter.

Leasing

När ett avtal ingås bedömer bolaget om avtalet är, eller innehåller, ett leasingavtal. Ett avtal är, eller innehåller, ett leasingavtal om avtalet överlåter rätten att under en viss period bestämma över användningen av en identifierad tillgång i utbyte mot ersättning.

Leasetagare

Bolaget redovisar en nyttjanderättstillgång och en leasingkuld vid leasingavtalets inledningsdatum. Nyttjanderättstillgången värderas initialt till anskaffningsvärde, vilket består av leasingkuldens ursprungliga värde med tillägg för leasingavgifter som betalats vid eller före inledningsdatumet plus eventuella initiala direkta utgifter. Nyttjanderättstillgången skrivs därefter av linjärt från inledningsdatumet till det tidigare av slutet av den tillgångens nyttjandeperiod och leasingperiodens slut. Leasingkulden värderas initialt till nuvärdet av de framtida leasingavgifter som inte har betalats vid inledningsdatumet. Leasingavgifterna diskonteras med leasingavtalets implicita ränta. Om denna räntesats inte lätt kan fastställas används bolagets marginella upplåningsränta. Leasingkulden värderas till upplupet anskaffningsvärde med effektivräntemetoden. Leasingkulden omvärderas om de framtida leasingavgifterna förändras till följd bland annat av ändringar i ett index eller ett pris ("rate"). När leasingkulden omvärderas på detta sätt görs en motsvarande justering av nyttjanderättstillgångens redovisade värde.

Korttidsleasingavtal och leasar av lågt värde

Bolaget har valt att inte redovisa nyttjanderättstillgångar och leasingkulder för leasingavtal som har en leasingperiod på 12 månader eller mindre eller underliggande tillgångar av lågt värde. Leasingavgifter för dessa leasingavtal redovisas som en kostnad linjärt över leasingperioden.

Förväntade kreditförluster

Reserv för kreditförluster redovisas för finansiella tillgångar värderade till upplupet anskaffningsvärde. Den initiala reserven för kreditförluster beräknas redan vid första redovisningstillfället och justeras sedan löpande över den finansiella tillgångens löptid. Modellen för kreditförlustreserveringar utgörs av en indelning av finansiella tillgångar i tre stadier:

- **Stadie 1:** Tillgångar där det inte har skett någon betydande ökning av kreditrisk sedan första redovisningstillfället. Beräkningen av kreditförlustreserv för dessa tillgångar motsvarar förväntad förlust kommande 12 månader.

- **Stadie 2:** Tillgångar där det har inträffat en betydande ökning av kreditrisk sedan första redovisningstillfället, men som inte är kreditförsämrade. Tillgångar som är mer än 30 dagar förfallna anses ha en betydande ökning i kreditrisk. Beräkningen av kreditförlustreserv för dessa tillgångar motsvarar förväntad förlust för tillgångens hela återstående löptid.
- **Stadie 3:** Tillgångar som är kreditförsämrade. Beräkningen av kreditförlustreserv för dessa tillgångar motsvarar förväntad förlust för tillgångens hela återstående löptid.

Materiella och immateriella tillgångar

Materiella anläggningstillgångar redovisas som tillgång i balansräkningen om det är sannolikt att framtida ekonomiska fördelar kommer att komma företaget till del och anskaffningsvärdet för tillgången kan beräknas på ett tillförlitligt sätt. Materiella anläggningstillgångar redovisas till anskaffningsvärde efter avdrag för ackumulerade avskrivningar och eventuella nedskrivningar med tillägg för eventuella uppskrivningar.

Materiella anläggningstillgångar som består av delar med olika nyttjandeperioder behandlas som separata komponenter av materiella anläggningstillgångar. Det redovisade värdet för en materiell anläggningstillgång tas bort ur balansräkningen vid utrangering eller avyttring eller när inga framtida ekonomiska fördelar väntas från användning eller utrangering/avyttring av tillgången. Vinst eller förlust som uppkommer vid avyttring eller utrangering av en tillgång utgörs av skillnaden mellan försäljningspriset och tillgångens redovisade värde med avdrag för direkta försäljningskostnader. Vinst och förlust redovisas som övrig rörelseintäkt eller övrig rörelsekostnad.

Företaget redovisar internt upparbetade immateriella anläggningstillgångar enligt aktiveringsmodellen. Det innebär att samtliga utgifter som avser framtagandet av en internt upparbetad immateriell anläggningstillgång aktiveras och skrivs av under tillgångens beräknade nyttjandeperiod, under förutsättningarna att kriterierna i BFNAR 2012:1 är uppfyllda.

Avskrivning sker linjärt över tillgångens beräknade nyttjandeperiod. Följande avskrivningstider tillämpas:

Datorer 3 år
Inventarier 5 år
Immateriella anläggningstillgångar 5 år
Förbättringsutgifter på annans fastighet 3-5 år

Per bokslutsdagen har samtliga immateriella anläggningstillgångar ett redovisat värde på 4 176 301 (3 708 667) kr.

Nedskrivning av materiella och immateriella tillgångar

De redovisade värdena för bolagets tillgångar prövas vid varje balansdag för att bedöma om det finns indikation på nedskrivningsbehov. Om indikation på nedskrivningsbehov finns, beräknas enligt IAS 36 tillgångens återvinningsvärde. En nedskrivning redovisas när en tillgångs eller kassagenererande enhets (grupp av enheters) redovisade värde överstiger återvinningsvärdet. En nedskrivning belastar resultaträkningen.

Utdelning

Utdelningar redovisas som skuld efter det att bolagsstämman godkänt utdelningen.

Ersättningar till anställda

a) Pensionsåtaganden

Bolagets pensionsplaner finansieras genom betalningar till försäkringsbolag. Bolaget har endast avgiftsbestämda pensionsplaner. En avgiftsbestämd pensionsplan är en pensionsplan enligt vilken bolaget betalar fasta avgifter till en separat juridisk enhet. Bolaget har inte några rättsliga eller informella förpliktelser att betala ytterligare avgifter om denna juridiska enhet inte har tillräckliga tillgångar för att betala alla ersättningar till anställda som hänger samman med de anställdas tjänstgöring under innevarande eller tidigare perioder.

b) Ersättningar vid uppsägning

En kostnad för ersättningar i samband med uppsägningar av personal redovisas endast om företaget är bevisligen förpliktigt, utan realistisk möjlighet till tillbakadragande, av en formell detaljerad plan att avsluta en anställning före den normala tidpunkten. Kortfristiga ersättningar till anställda beräknas utan diskontering och redovisas som kostnad när de relaterade tjänsterna utförs.

c) Incitamentsprogram

Bolaget gör årliga avsättningar till ett incitamentsprogram till bolagets anställda, förutsatt att bolagets styrelse med beaktande av bolagets intressen beslutar om en sådan avsättning. Avsättningarna görs i syfte att skapa grund för anställdas långsiktiga delaktighet i bolagets verksamhetsmål. De avsatta medlen förvaltas i en kapitalförsäkring. Målsättningen är att efter fem års förvaltning betala ut värdet till de anställda. Incitamentsprogrammet är helt diskretionärt.

Avsättningen redovisas till det diskonterade nuvärdet av de förväntade framtida utbetalningarna. De förväntade framtida utbetalningarna baseras i sin tur på det verkliga värdet av kapitalförsäkringen.

Koncernbidrag

Bolaget redovisar koncernbidrag i enlighet med uttalandet från Rådet för finansiell rapportering (RFR 2). Koncernbidrag redovisas enligt ekonomisk innebörd. Det innebär att koncernbidrag som har lämnats och erhållits i syfte att minimera koncernens totala skatt redovisas direkt mot balanserade vinstmedel efter avdrag för dess aktuella skatteeffekt. I normalfallet påverkas aktuell skatt men det kan finnas situationer då uppskjuten skatt påverkas istället.

Eventualförpliktelser

Upplysningar om eventualförpliktelser lämnas när det finns ett möjligt åtagande som härrör från inträffade händelser och vars förekomst bekräftas endast av en eller flera osäkra framtida händelser eller när det finns ett åtagande som inte redovisas som en skuld eller avsättning på grund av det inte är troligt att ett utflöde av resurser kommer att krävas.

Nyckeltalsdefinitioner

- Soliditet: Eget kapital och obeskattade reserver (med avdrag för uppskjuten skatt) i förhållande till balansomslutningen.
- Avkastning på totalt kapital: Rörelseresultat i förhållande till balansomslutningen.
- Avkastning på eget kapital: Rörelseresultat i förhållande till eget kapital och obeskattade reserver (med avdrag för uppskjuten skatt).

Not 2 Bedömningar och uppskattningar i de finansiella rapporterna

Att upprätta de finansiella rapporterna i enlighet med lagbegränsad IFRS kräver att bolagets ledning gör bedömningar och uppskattningar samt gör antaganden som påverkar tillämpningen av redovisningsprinciperna och de redovisade beloppen av tillgångar, skulder, intäkter och kostnader. Uppskattningar och bedömningar utvärderas löpande och baseras på historisk erfarenhet och andra faktorer, inklusive förväntningar på framtida händelser som anses rimliga under rådande förhållanden. Bolaget gör uppskattningar och antaganden om framtiden. De uppskattningar för redovisningsändamål som blir följden av dessa kommer, definitionsmässigt, sällan att motsvara det verkliga resultatet.

Not 3 Finansiella risker och kapitaltäckning

Redeye Aktiebolag utsätts genom sin verksamhet för olika finansiella risker. Bolagets övergripande riskhanteringspolicy eftersträvar att minimera potentiella ogynnsamma effekter på Redeye Aktiebolags finansiella resultat. Riskhanteringen sköts av bolagets Risk Manager enligt policy som fastställts av styrelsen. Risk Manager identifierar, utvärderar, rapporterar och säkrar finansiella risker i samarbete med bolagets operativa enheter.

Marknadsrisk

Med marknadsrisk menas förlustrisk till följd av ränte- och aktiekursrisk i handelslagret, avvecklingsrisker och motpartsrisk i handelslagret samt valutakurs och råvarurisk i hela verksamheten. Dotterbolaget bedriver inte handel i finansiella instrument för egen räkning eller garantigivning. Marknadsrisk kan därför endast uppstå i samband med placering av överskottslikviditet och/eller genererade vinster. Medel förvaltas i enlighet med "Policy om likviditetsrisk, likviditets- och finansieringsstrategi samt kapitalpolicy". Sådana medel skall förvaltas genom försiktiga positioner i instrument med låg risk samt på konto i svenska väletablerade banker. Positioner skall främst avse korträntepositioner med max tre månaders löptid. Dessa ska löpande följas upp vad gäller risk och resultat.

Kreditrisk

Kreditrisk är risken för förluster till följd av att en motpart inte kan fullfölja sina åtaganden gentemot bolagets samt att eventuella säkerheters värde inte täcker dotterbolagets fordran. Kreditrisk omfattar även motpartsrisk, koncentrationsrisk och avvecklingsrisk. Det förekommer ingen kreditgivning eller settlement av värdepappersaffärer i bolagets verksamhet och bolagets kreditrisker uppstår endast i samband med fordringar på kunder. Inom verksamhetsområdet Corporate Finance har bolagets inrättat en "Engagement Committee" som ska godkänna alla nya avtal. En avgift, så kallad "Engagement fee", ska betalas av kunden innan projekt påbörjas för att påvisa dess engagemang i den mån inga andra specifika skäl föreligger så som t.ex. branschpraxis. Kreditrisk som uppkommer med anledning av utlåning till kreditinstitut samt moderbolag bedöms som låg med hänsyn till motpartens goda kreditvärdighet. Inom exponeringen kreditrisk innefattas även bolagets avsättning till av bolaget ägda kapitalförsäkring avseende incitamentsprogram för de anställda.

Specifikt om koncentrationsrisk

För att reducera risken för att ett fåtal klienter står för en stor del av bolagets intäkter, så kallad koncentrationsrisk, är målsättningen att uppnå spridning av bolagets intäkter fördelat på olika typer av kunder och tjänster. Bolaget arbetar kontinuerligt med att utöka sin kundbas och prioriterar främst klienter med löpande avtal i form av en fast månadsavgift (retainerklienter) samt långa uppsägningstider för att jämna ut intäkterna.

Likviditetsrisk

Likviditetsrisk innebär risken för att bolagets likviditet inte räcker för att infria dess betalningsåtaganden vid förfallotidpunkten utan att kostnaden för att erhålla betalningsmedel ökar väsentligt. Bolagets intäkter erhålls till stor del genom kontraktbundna avtal. Detta innebär stabilitet i intäktsflödena och att bolagets i god tid får kännedom om huruvida intäkterna kommer att minska genom de uppsägningstider som är knutna till kontrakten. Bolaget är däremot utsatt för likviditetsrisk genom de fluktuerande intäkterna från affärsområdet Corporate Finance. Affärsområdet har främst intäkter av engångskaraktär med på förhand oklara betalningstidpunkter. Denna verksamhet är även den mest konjunktur känsliga genom sitt beroende av aktiemarknadens utveckling. För att jämna ut intäktsflödena från detta område arbetar bolaget med att öka andelen långa avtal i övriga affärsområden samt att i görligaste mån kostnadstäckas med retainerintäkter.

Ränterisk

Bolaget har idag ingen extern upplåning som påverkas av räntenivån på marknaden.

Kapitaltäckning

Bolaget omfattas av regelverk gällande kapitaltäckning, förordning (EU) nr 2019/2033 om tillsynskrav för värdepappersbolag (värdepappersbolagsförordningen). För fastställande av bolagets lagstadgade kapitalkrav utgår bolaget från detta regelverk. I enlighet med nuvarande regelverk ska koncernen/bolaget vid varje tidpunkt hålla kapital som motsvarar det högsta av startkapital, kapitalkrav baserat på fasta omkostnader eller k-faktorkrav. Detaljerad information om kapitaltäckningen finns på bolagets hemsida www.redeye.se. Informationen om bolagets kapitaltäckning i detta dokument avser sådan information som ska lämnas enligt artiklarna 49 och 50 a, c och d i värdepappersbolagsförordningen. Övriga upplysningar som krävs enligt värdepappersbolagsförordningen lämnas på företagens hemsida.

Belopp i tkr	Redeye Aktiebolag	Konsoliderad
	2023-12-31	2023-12-31
Kärnprimärkapital efter eventuella avdragsposter	34 796	32 082
Kapitalbas	34 796	32 082
Kapitalkrav		
Kapitalkrav baserat på fasta omkostnader	28 119	26 281
Summa kapitalkrav	28 119	26 281
Kärnprimärkapitalrelation	123,75%	122,07%
Primärkapitalrelation	123,75%	122,07%
Total kapitalrelation	123,75%	122,07%

Kapitalbas	2023-12-31	2023-12-31
Kärnprimärkapital		
Aktiekapital	361	202
Överkursfond	0	0
Ej utdelade vinstmedel	25 927	30 394
Verifierat resultat	12 684	5 662
Innehav utan bestämmande inflytande	0	0
Avgår		
Immateriella tillgångar	-4 176	-4 176
Föreslagen utdelning	0	0
Summa kärnprimärkapital	34 796	32 082
Total kapitalbas	34 796	32 082
Specifikation av kapitalkrav		
Permanent minikapitalkrav	1 265	1 265
Kapitalkrav baserat på fasta omkostnader	28 119	26 281
K-faktorer	8	8
Summa kapitalkrav	28 119	26 281

	Redeye Aktiebolag	Konsoliderad
Belopp i tkr	2022-12-31	2022-12-31
Kärnprimärkapital efter eventuella avdragsposter	29 597	26 903
Kapitalbas	29 597	26 903
Kapitalkrav		
Kapitalkrav baserat på fasta omkostnader	24 071	24 071
Summa kapitalkrav	24 071	24 071
Kärnprimärkapitalrelation	122,96%	111,77%
Primärkapitalrelation	122,96%	111,77%
Total kapitalrelation	122,96%	111,77%

Kapitalbas	2022-12-31	2022-12-31
Kärnprimärkapital		
Aktiekapital	361	202
Överkursfond	0	0
Ej utdelade vinstmedel	32 945	30 410
Verifierat resultat	0	0
Innehav utan bestämmande inflytande	0	0
Avgår		
Immateriella tillgångar	-3 709	-3 709
Föreslagen utdelning	0	0
Summa kärnprimärkapital	29 597	26 903
Total kapitalbas	29 597	26 903

Specifikation av kapitalkrav

Permanent minikapitalkrav	1 391	1 391
Kapitalkrav baserat på fasta omkostnader	24 071	24 071
K-faktorer	9	9
Summa kapitalkrav	24 071	24 071

Likviditet

Nedan återfinns information om Redeye Aktiebolags likviditet enligt FFFS 2014:21.

Likviditetsrisk definieras som risken för att inte kunna infria sina betalningsförpliktelser vid förfallotidpunkten utan att kostnaden för att erhålla betalningsmedel ökar avsevärt. Styrelsen har fastställt att bolagets likviditetsreserv ska klara minst 6 månaders fasta kostnader enbart med hjälp av fasta avtalsbundna intäkter, och att likviditetsreserven ska uppgå till minst 2 mkr. Detta följs upp månadsvis.

	Redeye Aktiebolag		Konsoliderad situation	
	2023-12-31	2022-12-31	2023-12-31	2022-12-31
Likviditetsreserv				
Kassa och tillgodohavande i bank	7 125	6 197	8 708	6 581
Summa likviditetsreserv	7 125	6 197	8 708	6 581
6 månaders fasta kostnader minus avtalsbundna intäkter	5 133	4 909	5 133	4 909
Överskott likviditet	1 992	1 288	3 575	1 672
Övriga nyckeltal				
Eget kapital	38 972	33 306	36 258	30 783
Balansomslutning	112 694	104 609	111 182	101 898
Eget kapital i relation till balansomslutningen	0,35	0,32	0,33	0,30
Likvida tillgångar i förhållande till totala tillgångar	0,06	0,06	0,08	0,06
Omsättningstillgångar i relation till kortfristiga skulder	1,21	0,95	1,14	0,90

Not 4 Provisionsintäkter

Intäkt per väsentligt intäktsslag

	2023	2022
Abonnemangsintäkter	72 715 194	71 789 867
Finansiell rådgivning	48 194 517	29 998 591
Övrigt	13 471 605	26 857 648
	134 381 316	128 646 106

Samtliga intäkter i bolaget är till fullo hänförliga till verksamheten i Sverige.

Not 5 Ersättningar till revisorerna

	2023	2022
Öhrlings PricewaterhouseCoopers AB		
Revisionsuppdraget	219 100	194 900
	219 100	194 900

Not 6 Leasingavtal

	2023	2022
Avskrivningar, lokaler	-8 921 225	-9 674 034
Räntekostnad	-347 337	-554 324
Leasingkostnad ej aktiverade kontrakt	327 520	-395 118
Intäkt från uthyrning av lokaler	72 000	57 000
Kassaflöde för leasingavtal	-8 434 857	-8 422 627
Redovisat värde aktiverade avtal ingår i, Materiella tillgångar	8 921 227	17 842 451

Not 7 Allmänna administrationskostnader

	2023	2022
Lokalkostnader	3 386 481	4 234 469
IT-kostnader	148 337	104 075
Personalkostnader	106 516 639	92 509 725
Övriga allmänna administrationskostnader	27 683 742	31 042 081
Summa	137 735 199	127 890 350

Not 8 Anställda, personalkostnader och ledande befattningshavares ersättningar

	2023	2022
Medelantalet anställda		
Kvinnor	23	17
Män	65	66
	88	83
Löner och andra ersättningar		
Styrelse och ledande befattningshavare, 9 (9) st	8 742 000	9 530 119
Övriga anställda	55 034 813	49 186 370
	63 776 813	58 716 489
Sociala kostnader		
Sociala avgifter enligt lag och avtal	21 940 972	23 457 594
Pensionskostnader för styrelse och ledande befattningshavare, 9 (9) st	931 171	1 457 078
Pensionskostnader för övriga anställda	4 247 608	4 693 450
	27 119 751	29 608 122
Totala löner, ersättningar, sociala kostnader och pensionskostnader	90 896 564	88 324 611

Av lönerna till anställda avser 1 490 tkr utbetalda vinstandelar varav 726 tkr är till styrelse och andra ledande befattningshavare. Av de sociala avgifterna avser 468 tkr vinstandelarna varav 228 tkr är till styrelse och andra ledande befattningshavare.

Könsfördelning bland ledande befattningshavare

Andel kvinnor i styrelsen (inklusive VD som styrelseledamot)	20 %	20 %
Andel män i styrelsen (inklusive VD som styrelseledamot)	80 %	80 %
Andel kvinnor bland övriga ledande befattningshavare (inklusive VD)	22 %	22 %
Andel män bland övriga ledande befattningshavare (inklusive VD)	78 %	78 %

Ersättning till ledande befattningshavare

2023	Grundlön/ styrelsearvode	Övrig ersättning	Pensions- kostnad	Summa
Lars Andersson, styrelseordförande	1 440 000	-	83 580	1 523 580
Kjell Duveblad, styrelseledamot	50 000	-	-	50 000
Mikael Lönn, styrelseledamot	50 000	-	-	50 000
Monika Hagman, styrelseledamot	50 000	-	-	50 000
Björn Fahlén, VD	1 620 000	1 100 330	468 055	3 188 385
Andra ledande befattningshavare (4 st)	5 532 000	-	379 536	5 911 536
Summa	8 742 000	1 100 330	931 171	10 773 501

2022	Grundlön/ styrelsearvode	Övrig ersättning	Pensions- kostnad	Summa
Lars Andersson, styrelseordförande	1 440 000	-	85 090	1 525 090
Kjell Duveblad, styrelseledamot	50 000	-	-	50 000
Mikael Lönn, styrelseledamot	50 000	-	-	50 000
Monika Hagman, styrelseledamot	50 000	-	-	50 000
Björn Fahlén, VD	1 620 000	-	482 514	2 102 514
Andra ledande befattningshavare (4 st)	5 532 000	788 119	889 474	7 209 593
Summa	8 742 000	788 119	1 457 078	10 987 197

Berednings- och beslutsprocess

Ersättning till verkställande direktör och verkställande ledning beslutas av styrelsen.

Löner och arvoden

Till ledamöter utgår fast arvode och enligt bolagsstämans beslut. Styrelsens ordförande är anställd i bolaget och erhåller lön. Ersättning till verkställande direktören och andra ledande befattningshavare utgörs av fast ersättning, sedvanliga förmåner samt individuell och valfri avsättning till pension. Med andra ledande befattningshavare avses de fyra personer som tillsammans med verkställande direktören utgör företagsledningen. För verkställande direktören utgår den rörliga ersättningen i form av bonus som baseras på av styrelsen fastställda mål.

Ersättning till verkställande direktören för 2023 har beslutats av styrelsen.

Avgångsvederlag

Inga avtal finns om avgångsvederlag till ledande befattningshavare.

Rörlig ersättning

Styrelsen har tagit beslut om att införa ett incitamentsprogram för alla anställda i Redeye Aktiebolag som gäller från och med 2015. Avsättningar görs till programmet årsvis till en incitamentspott. Utbetalningar av andelar, efter beslut av styrelsen, i respektive års incitamentspott ska göras efter fem års förvaltning av respektive årsavsättning.

Se not 28 för verkligt värde på den finansiella tillgången samt not 20 för avsättningen.

Not 9 Förbättringsutgifter på annans fastighet

	2023	2022
Ingående anskaffningsvärden	2 990 996	1 974 172
Inköp	0	1 016 824
Utgående ackumulerade anskaffningsvärden	2 990 996	2 990 996
Ingående avskrivningar	-1 054 088	-187 899
Årets avskrivningar	-985 089	-866 189
Utgående ackumulerade avskrivningar	-2 039 177	-1 054 088
Utgående redovisat värde	951 819	1 936 908

Not 10 Materiella och immateriella tillgångar

	2023	2022
Inventarier och balanserade utgifter		
Ingående ackumulerade anskaffningsvärden	64 883 444	60 989 019
Inköp	918 828	3 894 425
Utgående ackumulerade anskaffningsvärden	65 802 272	64 883 444
Ingående ackumulerade avskrivningar	-43 228 054	-33 183 527
Årets avskrivningar	-9 476 690	-10 044 527
Utgående ackumulerade avskrivningar	-52 704 744	-43 228 054
Utgående redovisat värde	13 097 528	21 655 390
Finansiell leasing		
Del som avser finansiell leasing	2023	2022
Ingående ackumulerade anskaffningsvärden	26 763 676	54 920 828
Avslutade leasingavtal	0	-28 157 152
Utgående ackumulerade anskaffningsvärden	26 763 676	26 763 676
Ingående ackumulerade avskrivningar	-8 921 225	-27 404 343
Årets avskrivningar	- 8 921 224	-9 674 034
Avslutade leasingavtal	0	28 157 152
Utgående ackumulerade avskrivningar	-17 842 449	-8 921 225
Utgående redovisat värde	8 921 227	17 842 451
Immateriella tillgångar		
Del som avser immateriella tillgångar	2023	2022
Ingående ackumulerade anskaffningsvärden	3 894 425	0
Aktiverade utvecklingsutgifter	918 828	3 894 425
Utgående ackumulerade anskaffningsvärden	4 813 253	3 894 425
Ingående ackumulerade avskrivningar	-185 758	0
Årets avskrivningar	-451 194	-185 758
Utgående ackumulerade avskrivningar	-636 952	-185 758
Utgående redovisat värde	4 176 301	3 708 667

Not 11 Kreditförluster, netto

	2023	2022
Årets avsättning till kreditreserv	-1 021 975	-304 845
	-1 021 975	-304 845

Årets avsättning till kreditreserv redovisas som minskning av posten utlåning till allmänheten i balansräkningen.

Not 12 Skatt på årets resultat

	2023	2022
Aktuell skatt	-745 005	-715 736
Förändring av uppskjuten skatt avseende temporära skillnader	171 693	-6 502
Skatt på årets resultat	-573 312	-722 238

Inkomstskatten på bolagets resultat skiljer sig från det teoretiska belopp som skulle ha framkommit vid användning av vägd genomsnittlig skattesats för resultatets enligt följande:

	2023		2022	
	Procent	Belopp	Procent	Belopp
Redovisat resultat före skatt		13 257 624		60 370
Skatt enligt gällande skattesats	20,60	-2 731 071	20,60	-12 436
Skatteeffekt av ej avdragsgilla kostnader		-703 677		-781 841
Skatteeffekt av ej skattepliktiga intäkter		3 002 726		475 013
Skatteeffekt av finansiell leasing		-105 479		-303 194
Skatteeffekt av schablonränta på periodiseringsfond		-35 811		-15 666
Under året utnyttjande av tidigare års underskottsavdrag vars skattevärde ej redovisats som tillgång		0		65 859
Skatteeffekt av justering avskrivningar		0		-149 973
Förändring uppskjuten skatt avseende temporära skillnader		0		0
Redovisad skattekostnad	4,32	-573 312	1196,35	-722 238

Not 13 Utlåning till kreditinstitut

	2023-12-31	2022-12-31
Banktillgodohavanden	7 124 627	6 196 831
Avseende banktillgodohavanden hos SEB finns knutet en beviljad ännu ej utnyttjad checkkredit på 5 000 000 (1 000 000) kr.		

Not 14 Utlåning till allmänheten

	2023-12-31	2022-12-31
Kundfordringar	22 208 487	16 943 480

Not 15 Aktier och andelar

	2023-12-31	2022-12-31
Ingående ackumulerat anskaffningsvärde	37 504 223	36 068 747
Anskaffningar	0	5 048 331
Avyttringar	0	-1 855 498
Omklassificerat	0	-1 757 357
Utgående ackumulerat anskaffningsvärde	37 504 223	37 504 223
Ingående verkligt värde	-787 801	18 007 854
Verkligt värde justering	11 101 584	-20 553 012
Omklassificering	0	1 757 357
Utgående redovisat värde	10 313 783	-787 801
Redovisat värde	47 818 006	36 716 422

Not 16 Övriga tillgångar

	2023-12-31	2022-12-31
Övriga fordringar	550 393	226 158
Koncernfordran	3 095 023	3 095 023
	3 645 416	3 321 181

Not 17 Förutbetalda kostnader och upplupna intäkter

	2023-12-31	2022-12-31
Förutbetalda hyreskostnader	2 451 367	2 425 565
Övriga förutbetalda kostnader	2 337 341	1 374 773
Upplupna intäkter	13 058 941	14 038 300
	17 847 649	17 838 638

Not 18 Övriga skulder

	2023-12-31	2022-12-31
Leverantörsskulder	5 163 716	4 301 344
Källskatter anställda	1 605 246	1 924 735
Leasingskulder	8 621 397	17 030 587
Övriga skulder	1 463 974	1 085 898
	16 854 333	24 342 564

Not 19 Upplupna kostnader och förutbetalda intäkter

	2023-12-31	2022-12-31
Upplupna semesterlöner	6 038 025	5 736 879
Upplupna sociala avgifter semesterlöner	1 897 148	1 802 527
Förutbetalda intäkter	13 262 959	1 952 930
Övriga upplupna kostnader	2 303 146	11 842 429
	23 501 278	21 334 765

Not 20 Avsättningar

	2023-12-31	2022-12-31
Avsättning till incitamentsprogram		
Redovisat värde vid periodens ingång	12 545 381	40 180 447
Verkligt värde värdering på avsättning	12 303 916	-20 838 364
Under året återförda belopp	-3 417 005	-6 796 702
	21 432 292	12 545 381
Avsättning till bonus		
Belopp vid årets ingång, omklassificerat	10 281 908	15 861 498
Årets avsättningar	0	0
Under året ianspråktaga belopp	0	-5 579 590
	10 281 908	10 281 908
Summa avsättningar	31 714 200	22 827 289

Not 21 Obeskattade reserver

	2023-12-31	2022-12-31
Periodiseringsfonder	0	8 960 868
	0	8 960 868

Not 22 Eget kapital

	2023-12-31	2022-12-31
Bundet eget kapital		
Aktiekapital (3 605 647 med kvotvärde 0,10 kr)	360 565	360 565
Reservfond	2 083 244	2 083 244
Fond för utvecklingsutgifter	4 176 301	3 708 667
Summa bundet eget kapital	6 620 110	6 152 476
Fritt eget kapital		
Balanserat resultat	19 668 077	20 797 579
Årets resultat	12 684 312	-661 868
Summa fritt eget kapital	32 352 389	20 135 711
Summa eget kapital	38 972 499	26 288 187

Periodens övriga förändringar av eget kapital samt uppdelning enligt IFRS framgår av Rapport över förändringar i eget kapital.

Not 23 Disposition av vinst eller förlust

	2023-12-31
Förslag till vinstdisposition	
Styrelsen föreslår att till förfogande stående vinstmedel:	
balanserad vinst	19 668 077
årets vinst	12 684 312
	32 352 389
disponeras så att i ny räkning överföres	32 352 389
	32 352 389

Not 24 Justering för poster som inte ingår i kassaflödet

	2023-12-31	2022-12-31
Orealiserad del av nettoresultat av finansiella transaktioner	-14 482 858	-68 212
Resultateffekt finansiell leasing	512 036	1 471 832
Avskrivningar	1 540 554	1 236 682
Avsättningar	8 886 910	-12 377 293
Kreditförluster	1 021 975	304 845
Kursdifferenser	17 784	0
	-2 503 599	-9 432 146

Not 25 Likvida medel

I likvida medel ingår utlåning till kreditinstitut.

Not 26 Ställda säkerheter

	2023-12-31	2022-12-31
I form av ställda säkerheter för egna skulder och avsättningar; avseende skulder till kreditinstitut		
Företagsinteckning	5 000 000	1 000 000
	5 000 000	1 000 000
I form av ställda säkerheter för egna skulder och avsättningar; avseende övriga skulder		
Inventarier med äganderättsförbehåll	157 000	157 000
	157 000	157 000

Not 27 Klassificering av finansiella tillgångar och skulder

Post	Kategori enligt IFRS 9
<i>Tillgångar</i>	
Utlåning till kreditinstitut	Upplupet anskaffningsvärde
Utlåning till allmänheten	Upplupet anskaffningsvärde
Aktier och andelar	Verkligt värde via resultaträkningen
Övriga finansiella tillgångar	Upplupet anskaffningsvärde
<i>Skulder</i>	
Övriga finansiella skulder	Upplupet anskaffningsvärde

Klassificering av finansiella tillgångar och skulder

	2023-12-31				
	Upplupet anskaffnings- värde	Verkligt värde via resultat- räkningen	Övriga finansiella skulder	Summa redovisat värde	Verkligt värde
Finansiella tillgångar					
Utlåning till kreditinstitut	7 124 627			7 124 627	7 124 627
Utlåning till allmänheten	22 208 487			22 208 487	22 208 487
Aktier och andelar		47 818 006		47 818 006	47 818 006
Övriga finansiella tillgångar	3 645 416			3 645 416	3 645 416
	32 978 530	47 818 006		80 796 536	80 796 536
Skulder					
Övriga finansiella skulder			5 163 716	5 163 716	5 163 716
			5 163 716	5 163 716	5 163 716

	2022-12-31				
	Upplupet anskaffnings- värde	Verkligt värde via resultat- räkningen	Övriga finansiella skulder	Summa redovisat värde	Verkligt värde
Finansiella tillgångar					
Utlåning till kreditinstitut	6 196 831			6 196 831	6 196 831
Utlåning till allmänheten	16 943 480			16 943 480	16 943 480
Aktier och andelar		36 716 422		36 716 422	36 716 422
Övriga finansiella tillgångar	3 321 181			3 321 181	3 321 181
	26 461 492	36 716 422		63 177 914	63 177 914
Skulder					
Övriga finansiella skulder			4 301 344	4 301 344	4 301 344
			4 301 344	4 301 344	4 301 344

Not 28 Värderingsmetoder för verkligt värde

Bolaget tillämpar IFRS 13 för finansiella instrument som värderas till verkligt värde i balansräkningen. I tabellen framgår finansiella tillgångar och skulder som värderas till verkligt värde i balansräkningen utifrån använda värderingsmodeller där:

- Nivå 1 avser värden som fastställs från noterade kurser på en aktiv marknad
- Nivå 2 avser värden som fastställs genom beräknade värden på observerbara marknadsnoteringar
- Nivå 3 avser värden som bygger på egna antaganden och bedömningar

Finansiella instrument som värderas till verkligt värde i balansräkningen

	2023-12-31			
	Nivå 1	Nivå 2	Nivå 3	Summa
Tillgångar				
Aktier och andelar	47 818 006			47 818 006
	47 818 006			47 818 006

	2022-12-31			
	Nivå 1	Nivå 2	Nivå 3	Summa
Tillgångar				
Aktier och andelar	36 716 422			36 716 422
	36 716 422			36 716 422

Not 29 Transaktioner med närstående

	2023-12-31	2022-12-31
Fordran på närstående		
RedHold AB	2 795 023	2 795 023
Redeye Advisory	300 000	0
	3 095 023	2 795 023

Avtal om avgångsvederlag

Inga avtal om avgångsvederlag existerar

Övrigt

I separata noter finns upplysningar om löner med mera till styrelse och VD.

Not 30 Väsentliga händelser efter räkenskapsårets slut

Bolaget har haft fortsatt fokus på försäljning med målet att öka återkommande intäkter. Bolaget har även fortsatt att utveckla sin digitala närvaro och plattform på nätet för att stärka sin position gentemot medlemmarna.

Härmed försäkras att, såvitt vi känner till, årsredovisningen är upprättad i överensstämmelse med god redovisningssed. De lämnade uppgifterna stämmer med de faktiska förhållandena i verksamheten och ingenting av väsentlig betydelse har utelämnats som skulle kunna påverka den bild av företaget som skapats av årsredovisningen.

Årsredovisningen har godkänts för utfärdande av styrelsen och för fastställelse på årsstämman.

Stockholm, den dag som framgår av vår elektroniska underskrift

Lars Andersson
Styrelseordförande

Mikael Lönn
Ledamot

Kjell Duveblad
Ledamot

Monika Hagman
Ledamot

Björn Fahlén
Verkställande direktör

Sebastian Broms
Ledamot

Vår revisionsberättelse har lämnats den dag som framgår av min elektroniska underskrift

Öhrlings PricewaterhouseCoopers AB

Peter Sott
Auktoriserad revisor

Signaturcertifikat

Dokumentnamn

ÅR 2023 Redeye AB

Unikt dokument-id:

b4c7704e-86d1-4f20-9450-0bc301f85dbf

Dokumentets fingeravtryck:

191b81804861e7bd7feb9e94159d7f932935ef918ba294733ea045651d653868760b3ff74383f3d50ee9c
30c7b79b19ef8f5d39f42271d97c12e4ae90aa01020

Undertecknare



Lars T Andersson

E-post: lars.andersson@redeye.se
Enhet: Chrome 123.0.0.0 on Unknown macOS 10.15.7
(desktop)
IP nummer: 155.4.49.146

Signerad med BankID: LARS
ANDERSSON (196108052736)

Betrodd tidsstämpel:
2024-04-25 06:31:54 UTC




Sebastian Broms

E-post: sebastianbroms@gmail.com
Enhet: Chrome 123.0.6312.52 on iPhone iOS 17.4
(smartphone)
IP nummer: 217.213.67.192

Signerad med BankID: Carl Dan
Sebastian Broms (198007206637)

Betrodd tidsstämpel:
2024-04-25 06:58:51 UTC



Mikael Lönn

Mikael Lönn

E-post: mikael@lonn-ab.se
Enhet: Chrome 124.0.0.0 on Unknown Windows 10.0
(desktop)
IP nummer: 194.68.81.245

Signerad med BankID: Mikael Lönn
(194903110098)

Betrodd tidsstämpel:
2024-04-25 07:17:17 UTC



Monika Hagman

E-post: monika@sciencepacific.com
Enhet: Edge 124.0 0.0 on Unknown Windows 10.0
(desktop)
IP nummer: 155.4.49.146

Signerad med BankID: MONIKA
HAGMAN (196305131606)

Betrodd tidsstämpel:
2024-04-25 08:08:48 UTC



Undertecknare



Björn Fahlén

Redeye AB

E-post: bjorn.fahlen@redeye.se

Enhet: Chrome 122.0.0.0 on Unknown macOS 10.15.7
(desktop)

IP nummer: 109.104.31.22

Signerad med BankID: BJÖRN FAHLÉN
(197507242738)

Betrodd tidsstämpel:
2024-04-25 08:29:41 UTC



Kjell Duveblad


E-post: kjell@duveblad.com

Enhet: Chrome 123.0.0.0 on Unknown macOS 10.15.7
(desktop)

IP nummer: 81.235.166.6

Signerad med BankID: Kjell Gunnar
Duveblad (195409021051)

Betrodd tidsstämpel:
2024-04-25 09:16:43 UTC



Peter Sott

E-post: peter.sott@pwc.com

Enhet: Chrome 124.0.0.0 on Unknown Windows 10.0
(desktop)

IP nummer: 164.143.215.231

Signerad med BankID: PETER SOTT
(198203096253)

Betrodd tidsstämpel:
2024-04-25 13:42:16 UTC

Detta dokument slutfördes av alla parter:

2024-04-25 13:42:16 UTC



Detta dokumentet har signerats genom digitala signeringstjänsten GetAccept.
Certifikatet tillhandahåller alla signaturer och aktivitetsdata kopplat till detta dokument.

2024061331066

Aktivitetslogg

Betrodd tidsstämpel

Aktivitet med insamlade uppgifter

2024-04-25 13:42:16 UTC

Dokumentet signerades av Peter Sott (peter.sott@pwc.com)
Enhet: Chrome 124.0.0.0 on Unknown Windows 10.0 (dator)
IP nummer: 164.143.215.231 - IP Plats: London, United Kingdom

2024-04-25 13:42:10 UTC

Dokumentet verifierades genom BankID av Peter Sott (peter.sott@pwc.com)
Enhet: Chrome 124.0.0.0 on Unknown Windows 10.0 (dator)
IP nummer: 164.143.215.231 - IP Plats: London, United Kingdom

2024-04-25 13:41:56 UTC

Dokumentet lastes igenom av Peter Sott (peter.sott@pwc.com)
Enhet: Chrome 124.0.0.0 on Unknown Windows 10.0 (dator)
IP nummer: 164.143.215.231 - IP Plats: London, United Kingdom

2024-04-25 13:41:07 UTC

Dokumentet öppnades av Peter Sott (peter.sott@pwc.com)
Enhet: Chrome 124.0.0.0 on Unknown Windows 10.0 (dator)
IP nummer: 164.143.215.231 - IP Plats: London, United Kingdom

2024-04-25 09:16:43 UTC

Dokumentet signerades av Kjell Duveblad (kjell@duveblad.com)
Enhet: Chrome 123.0.0.0 on Unknown macOS 10.15.7 (dator)
IP nummer: 81.235.166.6 - IP Plats: Linköping, Sweden

2024-04-25 09:16:37 UTC

Dokumentet verifierades genom BankID av Kjell Duveblad (kjell@duveblad.com)
Enhet: Chrome 123.0.0.0 on Unknown macOS 10.15.7 (dator)
IP nummer: 81.235.166.6 - IP Plats: Linköping, Sweden

2024-04-25 09:16:20 UTC

Dokumentet öppnades av Kjell Duveblad (kjell@duveblad.com)
Enhet: Chrome 123.0.0.0 on Unknown macOS 10.15.7 (dator)
IP nummer: 81.235.166.6 - IP Plats: Linköping, Sweden

2024-04-25 08:29:41 UTC

Dokumentet signerades av Björn Fahlen (bjorn.fahlen@redeye.se)
Enhet: Chrome 122.0.0.0 on Unknown macOS 10.15.7 (dator)
IP nummer: 109.104.31.22 - IP Plats: Lund, Sweden

2024-04-25 08:29:35 UTC

Dokumentet verifierades genom BankID av Björn Fahlen
(bjorn.fahlen@redeye.se)
Enhet: Chrome 122.0.0.0 on Unknown macOS 10.15.7 (dator)
IP nummer: 109.104.31.22 - IP Plats: Lund, Sweden

2024-04-25 08:08:48 UTC

Dokumentet signerades av Monika Hagman (monika@sciencepacific.com)
Enhet: Edge 124.0.0.0 on Unknown Windows 10.0 (dator)
IP nummer: 155.4.49.146 - IP Plats: Soråker, Sweden

2024-04-25 08:08:42 UTC

Dokumentet verifierades genom BankID av Monika Hagman
(monika@sciencepacific.com)
Enhet: Edge 124.0.0.0 on Unknown Windows 10.0 (dator)
IP nummer: 155.4.49.146 - IP Plats: Soråker, Sweden

2024-04-25 08:08:13 UTC

Dokumentet öppnades av Monika Hagman (monika@sciencepacific.com)
Enhet: Edge 124.0.0.0 on Unknown Windows 10.0 (dator)
IP nummer: 155.4.49.146 - IP Plats: Soråker, Sweden



2024061331067

2024-04-25 07:44:12 UTC Dokumentet öppnades av Björn Fahlén (bjorn.fahlen@redeye.se)
Enhet: Chrome 122.0.0.0 on Unknown macOS 10.15.7 (dator)
IP nummer: 109.104.31.22 - IP Plats: Lund, Sweden

2024-04-25 07:17:17 UTC Dokumentet signerades av Mikael Lönn (mikael@lonn-ab.se)
Enhet: Chrome 124.0.0.0 on Unknown Windows 10.0 (dator)
IP nummer: 194.68.81.245 - IP Plats: Åkersberga, Sweden

2024-04-25 07:17:12 UTC Dokumentet verifierades genom BankID av Mikael Lönn (mikael@lonn-ab.se)
Enhet: Chrome 124.0.0.0 on Unknown Windows 10.0 (dator)
IP nummer: 194.68.81.245 - IP Plats: Åkersberga, Sweden

2024-04-25 07:16:59 UTC Dokumentet lästes igenom av Mikael Lönn (mikael@lonn-ab.se)
Enhet: Chrome 124.0.0.0 on Unknown Windows 10.0 (dator)
IP nummer: 194.68.81.245 - IP Plats: Åkersberga, Sweden

2024-04-25 07:14:35 UTC Dokumentet öppnades av Mikael Lönn (mikael@lonn-ab.se)
Enhet: Chrome 124.0.0.0 on Unknown Windows 10.0 (dator)
IP nummer: 194.68.81.245 - IP Plats: Åkersberga, Sweden

2024-04-25 06:58:51 UTC Dokumentet signerades av Sebastian Broms (sebastianbroms@gmail.com)
Enhet: Chrome 123.0.6312.52 on iPhone iOS 17.4 (smartmobil)
IP nummer: 217.213.67.192 - IP Plats: Stockholm, Sweden

2024-04-25 06:58:45 UTC Dokumentet verifierades genom BankID av Sebastian Broms (sebastianbroms@gmail.com)
Enhet: Chrome 123.0.6312.52 on iPhone iOS 17.4 (smartmobil)
IP nummer: 217.213.67.192 - IP Plats: Stockholm, Sweden

2024-04-25 06:58:20 UTC Dokumentet lästes igenom av Sebastian Broms (sebastianbroms@gmail.com)
Enhet: Chrome 123.0.6312.52 on iPhone iOS 17.4 (smartmobil)
IP nummer: 217.213.67.192 - IP Plats: Stockholm, Sweden

2024-04-25 06:57:56 UTC Dokumentet öppnades av Sebastian Broms (sebastianbroms@gmail.com)
Enhet: Chrome 123.0.6312.52 on iPhone iOS 17.4 (smartmobil)
IP nummer: 217.213.67.192 - IP Plats: Stockholm, Sweden

2024-04-25 06:31:54 UTC Dokumentet signerades av Lars T Andersson (lars.andersson@redeye.se)
Enhet: Chrome 123.0.0.0 on Unknown macOS 10.15.7 (dator)
IP nummer: 155.4.49.146 - IP Plats: Söråker, Sweden

2024-04-25 06:31:49 UTC Dokumentet verifierades genom BankID av Lars T Andersson (lars.andersson@redeye.se)
Enhet: Chrome 123.0.0.0 on Unknown macOS 10.15.7 (dator)
IP nummer: 155.4.49.146 - IP Plats: Söråker, Sweden

2024-04-25 06:31:27 UTC Dokumentet öppnades av Lars T Andersson (lars.andersson@redeye.se)
Enhet: Chrome 123.0.0.0 on Unknown macOS 10.15.7 (dator)
IP nummer: 155.4.49.146 - IP Plats: Söråker, Sweden

2024-04-25 06:02:45 UTC Dokumentet skickades till Peter Sott (peter.sott@pwc.com)
Enhet: ()



Detta dokumentet har signerats genom digitala signeringstjänsten GetAccept.
Certifikatet tillhandahåller alla signaturer och aktivitetsdata kopplat till detta dokument.

2024-04-25 06:02:44 UTC Dokumentet skickades till Björn Fahlen (bjorn.fahlen@redeye.se)
Enhet: ()

2024-04-25 06:02:42 UTC Dokumentet skickades till Monika Hagman (monika@sciencepacific.com)
Enhet: ()

2024-04-25 06:02:41 UTC Dokumentet skickades till Kjell Duveblad (kjell@duveblad.com)
Enhet: ()

2024-04-25 06:02:39 UTC Dokumentet skickades till Mikael Lönn (mikael@lonn.ab.se)
Enhet: ()

2024-04-25 06:02:37 UTC Dokumentet skickades till Sebastian Bröms (sebastianbroms@gmail.com)
Enhet: ()

2024-04-25 06:02:35 UTC Dokumentet skickades till Lars T Andersson (lars.andersson@redeye.se)
Enhet: ()

2024-04-25 04:50:27 UTC Enhet: Safari 17.4 on Unknown macOS 10.15.7 (dator)
IP nummer: 84.217.114.198 - IP Plats: Stockholm, Sweden

2024-04-25 04:50:26 UTC Dokumentet förseglades av Magnus Nordlander
(magnus.nordlander@redeye.se)
Enhet: Safari 17.4 on Unknown macOS 10.15.7 (dator)
IP nummer: 84.217.114.198 - IP Plats: Stockholm, Sweden

2024-04-25 04:36:44 UTC Dokumentet skapades av Magnus Nordlander (magnus.nordlander@redeye.se)
Enhet: Safari 17.4 on Unknown macOS 10.15.7 (dator)
IP nummer: 84.217.114.198 - IP Plats: Stockholm, Sweden



Revisionsberättelse

Till bolagsstämman i Redeye AB, org.nr 556581-2954

Rapport om årsredovisningen

Uttalanden

Vi har utfört en revision av årsredovisningen för Redeye AB för år 2023.

Enligt vår uppfattning har årsredovisningen upprättats i enlighet med lagen om årsredovisning i kreditinstitut och värdepappersbolag och ger en i alla väsentliga avseenden rättvisande bild av Redeye ABs finansiella ställning per den 31 december 2023 och av dess finansiella resultat och kassaflöde för året enligt lagen om årsredovisning i kreditinstitut och värdepappersbolag. Förvaltningsberättelsen är förenlig med årsredovisningens övriga delar.

Vi tillstyrker därför att bolagsstämman fastställer resultaträkningen och balansräkningen för Redeye AB.

Grund för uttalanden

Vi har utfört revisionen enligt International Standards on Auditing (ISA) och god revisions sed i Sverige. Vårt ansvar enligt dessa standarder beskrivs närmare i avsnittet Revisorns ansvar. Vi är oberoende i förhållande till Redeye AB enligt god revisors sed i Sverige och har i övrigt fullgjort vårt yrkesetiska ansvar enligt dessa krav.

Vi anser att de revisionsbevis vi har inhämtat är tillräckliga och ändamålsenliga som grund för våra uttalanden.

Styrelsens och verkställande direktörens ansvar

Det är styrelsen och verkställande direktören som har ansvaret för att årsredovisningen upprättas och att den ger en rättvisande bild enligt lagen om årsredovisning i kreditinstitut och värdepappersbolag. Styrelsen och verkställande direktören ansvarar även för den interna kontroll som de bedömer är nödvändig för att upprätta en årsredovisning som inte innehåller några väsentliga felaktigheter, vare sig dessa beror på oegentligheter eller misstag.

Vid upprättandet av årsredovisningen ansvarar styrelsen och verkställande direktören för bedömningen av bolagets förmåga att fortsätta verksamheten. De upplyser, när så är tillämpligt, om förhållanden som kan påverka förmågan att fortsätta verksamheten och att använda antagandet om fortsatt drift. Antagandet om fortsatt drift tillämpas dock inte om styrelsen och verkställande direktören avser att likvidera bolaget, upphöra med verksamheten eller inte har något realistiskt alternativ till att göra något av detta.

Revisorns ansvar

Våra mål är att uppnå en rimlig grad av säkerhet om huruvida årsredovisningen som helhet inte innehåller några väsentliga felaktigheter, vare sig dessa beror på oegentligheter eller misstag, och att lämna en revisionsberättelse som innehåller våra uttalanden. Rimlig säkerhet är en hög grad av säkerhet, men är ingen garanti för att en revision som utförs enligt ISA och god revisions sed i Sverige alltid kommer att upptäcka en väsentlig felaktighet om en sådan finns. Felaktigheter kan uppstå på grund av oegentligheter eller misstag och anses vara väsentliga om de enskilt eller tillsammans rimligen kan förväntas påverka de ekonomiska beslut som användare fattar med grund i årsredovisningen.

En ytterligare beskrivning av vårt ansvar för revisionen av årsredovisningen finns på Revisorsinspektionens webbplats: www.revisorsinspektionen.se/revisornsansvar. Denna beskrivning är en del av revisionsberättelsen.

Rapport om andra krav enligt lagar och andra författningar

Uttalanden

Utöver vår revision av årsredovisningen har vi även utfört en revision av styrelsens och verkställande direktörens förvaltning för Redeye AB för år 2023 samt av förslaget till dispositioner beträffande bolagets vinst eller förlust.

Vi tillstyrker att bolagsstämman disponerar vinsten enligt förslaget i förvaltningsberättelsen och beviljar styrelsens ledamöter och verkställande direktören ansvarsfrihet för räkenskapsåret.

Grund för uttalanden

Vi har utfört revisionen enligt god revisionsssed i Sverige. Vårt ansvar enligt denna beskrivs närmare i avsnittet Revisorns ansvar. Vi är oberoende i förhållande till Redeye AB enligt god revisorssed i Sverige och har i övrigt fullgjort vårt yrkesetiska ansvar enligt dessa krav.

Vi anser att de revisionsbevis vi har inhämtat är tillräckliga och ändamålsenliga som grund för våra uttalanden.

Styrelsens och verkställande direktörens ansvar

Det är styrelsen som har ansvaret för förslaget till dispositioner beträffande bolagets vinst eller förlust. Vid förslag till utdelning innefattar detta bland annat en bedömning av om utdelningen är försvarlig med hänsyn till de krav som bolagets verksamhetsart, omfattning och risker ställer på storleken av bolagets egna kapital, konsolideringsbehov, likviditet och ställning i övrigt.

Styrelsen ansvarar för bolagets organisation och förvaltningen av bolagets angelägenheter. Detta innefattar bland annat att fortlöpande bedöma bolagets ekonomiska situation, och att tillse att bolagets organisation är utformad så att bokföringen, medelsförvaltningen och bolagets ekonomiska angelägenheter i övrigt kontrolleras på ett betryggande sätt. Den verkställande direktören ska sköta den löpande förvaltningen enligt styrelsens riktlinjer och anvisningar och bland annat vidta de åtgärder som är nödvändiga för att bolagets bokföring ska fullgöras i överensstämmelse med lag och för att medelsförvaltningen ska skötas på ett betryggande sätt.

Revisorns ansvar

Vårt mål beträffande revisionen av förvaltningen, och därmed vårt uttalande om ansvarsfrihet, är att inhämta revisionsbevis för att med en rimlig grad av säkerhet kunna bedöma om någon styrelseledamot eller verkställande direktören i något väsentligt avseende:

- företagit någon åtgärd eller gjort sig skyldig till någon försummelse som kan föranleda ersättningsskyldighet mot bolaget, eller
- på något annat sätt handlat i strid med aktiebolagslagen, lagen om bank- och finansieringsrörelse, lagen om årsredovisning i kreditinstitut och värdepappersbolag eller bolagsordningen.

Vårt mål beträffande revisionen av förslaget till dispositioner av bolagets vinst eller förlust, och därmed vårt uttalande om detta, är att med rimlig grad av säkerhet bedöma om förslaget är förenligt med aktiebolagslagen.

Rimlig säkerhet är en hög grad av säkerhet, men ingen garanti för att en revision som utförs enligt god revisionsssed i Sverige alltid kommer att upptäcka åtgärder eller försummelser som kan föranleda ersättningsskyldighet mot bolaget, eller att ett förslag till dispositioner av bolagets vinst eller förlust inte är förenligt med aktiebolagslagen.

En ytterligare beskrivning av vårt ansvar för revisionen av förvaltningen finns på Revisorsinspektionens webbplats: www.revisorsinspektionen.se/revisornsansvar. Denna beskrivning är en del av revisionsberättelsen.

Stockholm den dag som framgår av vår elektroniska signatur

Öhrlings PricewaterhouseCoopers AB

Peter Sott
Auktoriserad revisor

Deltagare

ÖHRLINGS PRICEWATERHOUSECOOPERS AB 556029-6740 Sverige

Signerat med Svenskt BankID

2024-04-25 13:34:32 UTC

Namn returnerat från Svenskt BankID: PETER SOTT

Datum

Peter Sott

Auktoriserad revisor

Leveranskanal: E-post

2024061331069