

Årsredovisning för  
**Kämpe & Westberg AB**  
556806-6160

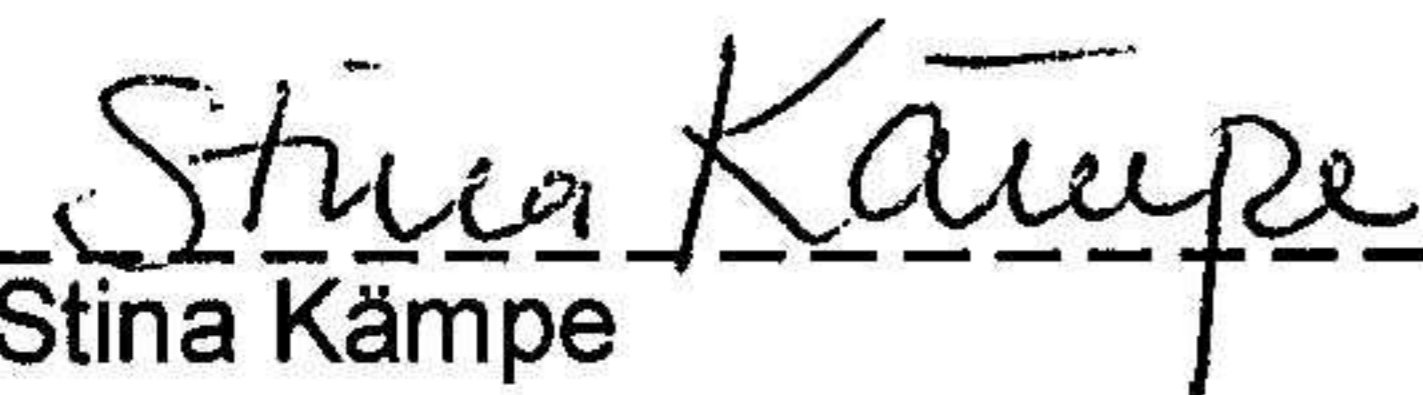
Räkenskapsåret  
**2021-09-01 - 2022-08-31**

Innehållsförteckning:	Sida
Förvaltningsberättelse	1
Resultaträkning	2
Balansräkning	3-4
Noter	5
Underskrifter	6

### Fastställelseintyg

Undertecknad styrelseledamot i Kämpe & Westberg AB intygar härmed dels att denna kopia av årsredovisningen överensstämmer med originalet, dels att resultat- och balansräkningen fastställts på årsstämma 2022-10-19. Stämman beslöt också att godkänna styrelsens förslag till resultatdisposition.

Gävle den 19/10 2022

  
Stina Kämpe

## Förvaltningsberättelse

Styrelsen för Kämpe & Westberg AB, 556806-6160 med säte i Gävle får härmed avge årsredovisning för 2021-09-01 - 2022-08-31.

### Verksamheten

#### Allmänt om verksamheten

Bolaget bedriver frisör och skönhetsalong.

#### Flerårsöversikt

	2021/2022	2020/2021	2019/2020	Belopp i kr 2018/2019
Nettoomsättning	2 853 463	2 738 842	2 266 179	2 633 385
Resultat efter finansiella poster	13 307	18 344	88 703	69 606
Soliditet, %	38	32	37	26
Balansomslutning	587 614	674 492	553 285	530 500

#### Förändringar i eget kapital

	2022-08-31	2021-08-31
Specifikation av bundet och fritt eget kapital:		
Aktiekapital	50 000	50 000
Totalt bundet eget kapital	50 000	50 000
Balanserat resultat	164 533	154 173
Årets resultat	6 345	10 360
Totalt fritt eget kapital	170 878	164 533
<b>Totalt eget kapital</b>	<b>220 878</b>	<b>214 533</b>

Villkorlig återbetalningsskyldighet för aktieägartillskott uppgick till 50.000 kr (50.000 kr).

#### Resultatdisposition

	Belopp i kr
Styrelsen föreslår att till förfogande stående medel:	
balanserat resultat	164 533
årets resultat	6 345
Totalt	170 878
disponeras för	
balanseras i ny räkning	170 878
Summa	170 878

Bolagets resultat och ställning framgår av efterföljande resultat- och balansräkningar med tilläggsupplysningar.

## Resultaträkning

<i>Belopp i kr</i>	<i>Not</i>	<i>2021-09-01- 2022-08-31</i>	<i>2020-09-01- 2021-08-31</i>
<b>Rörelseintäkter, lagerförändring m.m.</b>			
Nettoomsättning		2 853 463	2 738 842
Övriga rörelseintäkter		59 884	142 007
<b>Summa rörelseintäkter, lagerförändring m.m.</b>		<b>2 913 347</b>	<b>2 880 849</b>
<b>Rörelsekostnader</b>			
Varor & material		-653 312	-545 267
Övriga externa kostnader		-477 005	-464 071
Personalkostnader	2	-1 769 574	-1 852 574
<b>Summa rörelsekostnader</b>		<b>-2 899 891</b>	<b>-2 861 912</b>
<b>Rörelseresultat</b>		<b>13 456</b>	<b>18 937</b>
<b>Finansiella poster</b>			
Räntekostnader och liknande resultatposter		-149	-593
<b>Summa finansiella poster</b>		<b>-149</b>	<b>-593</b>
<b>Resultat efter finansiella poster</b>		<b>13 307</b>	<b>18 344</b>
<b>Bokslutsdispositioner</b>			
<b>Resultat före skatt</b>		<b>13 307</b>	<b>18 344</b>
<b>Skatter</b>			
Skatt på årets resultat		-6 962	-7 984
<b>Årets resultat</b>		<b>6 345</b>	<b>10 360</b>

202211105853

## Balansräkning

<i>Belopp i kr</i>	<i>Not</i>	<i>2022-08-31</i>	<i>2021-08-31</i>
<b>TILLGÅNGAR</b>			
<b>Anläggningstillgångar</b>			
<i>Materiella anläggningstillgångar</i>			
Inventarier, verktyg och installationer	3	-	-
Summa materiella anläggningstillgångar		-	-
<b>Summa anläggningstillgångar</b>		-	-
<b>Omsättningstillgångar</b>			
<i>Varulager m.m.</i>			
Varor & material		123 431	307 559
Summa varulager		123 431	307 559
<i>Kortfristiga fordringar</i>			
Övriga fordringar		24 190	4 030
Förutbetalda kostnader och upplupna intäkter		16 354	138 269
Summa kortfristiga fordringar		40 544	142 299
<i>Kassa och bank</i>			
Kassa och bank		423 639	224 634
Summa kassa och bank		423 639	224 634
<b>Summa omsättningstillgångar</b>		587 614	674 492
<b>SUMMA TILLGÅNGAR</b>		587 614	674 492

2022111105854

## Balansräkning

<i>Belopp i kr</i>	<i>Not</i>	<i>2022-08-31</i>	<i>2021-08-31</i>
<b>EGET KAPITAL OCH SKULDER</b>			
<b><i>Eget kapital</i></b>			
<b><i>Bundet eget kapital</i></b>			
Aktiekapital (500 aktier)		50 000	50 000
Summa bundet eget kapital		50 000	50 000
<b><i>Fritt eget kapital</i></b>			
Balanserat resultat		164 533	154 173
Årets resultat		6 345	10 360
Summa fritt eget kapital		170 878	164 533
<b>Summa eget kapital</b>		<b>220 878</b>	<b>214 533</b>
<b><i>Kortfristiga skulder</i></b>			
Förskott från kunder		2 000	2 700
Leverantörsskulder		44 020	100 814
Övriga skulder		119 283	132 076
Upplupna kostnader och förutbetalda intäkter		201 433	224 369
Summa kortfristiga skulder		366 736	459 959
<b>SUMMA EGET KAPITAL OCH SKULDER</b>		<b>587 614</b>	<b>674 492</b>

202211105855

## Noter

### Not 1 Redovisningsprinciper

Årsredovisningen är upprättad i enlighet med årsredovisningslagen och BFNAR 2016:10  
Årsredovisning i mindre aktieföretag.

Bolaget har inga ställda säkerheter eller eventalförpliktelser.

### Avskrivningsprinciper för anläggningstillgångar

Avskrivningar enligt plan baseras på ursprungliga anskaffningsvärden minskat med beräknat restvärde.

Följande avskrivningsprocent har tillämpats,

<i>Anläggningstillgångar</i>	<i>% per år</i>
Materiella anläggningstillgångar:	
-Inventarier	20
-Goodwill	20

### Not 2 Anställda och personalkostnader

#### Medelantalet anställda


	2021-09-01- 2022-08-31	2020-09-01- 2021-08-31
Medelantalet anställda	4	4
<b>Totalt</b>	<b>4</b>	<b>4</b>

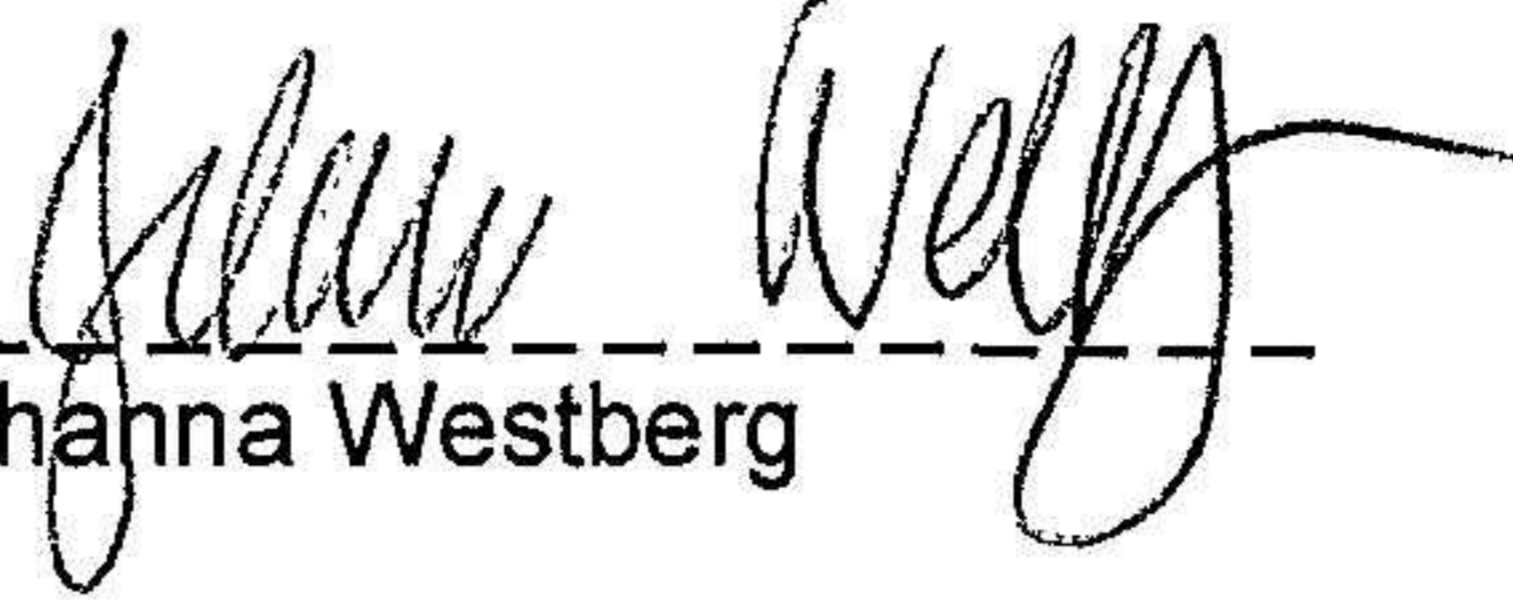
### Not 3 Inventarier, verktyg och installationer

	2022-08-31	2021-08-31
Akkumulerade anskaffningsvärden:		
-Vid årets början	408 900	408 900
Vid årets slut	408 900	408 900
Akkumulerade avskrivningar enligt plan:		
-Vid årets början	-408 900	-408 900
Vid årets slut	-408 900	-408 900
<b>Redovisat värde vid årets slut</b>	<b>-</b>	<b>-</b>

## Underskrifter

Gävle den 19/10 2022

  
-----  
Stina Kämpe

  
-----  
Johanna Westberg

2022111105857