

Årsredovisning

för

GOTMIT AB

559053-3310


Räkenskapsåret

2023

Fastställelseintyg

Undertecknad styrelseledamot i GOTMIT AB intygar, dels att denna kopia av årsredovisningen stämmer överens med originalet, dels att resultaträkningen och balansräkningen i årsredovisningen har fastställts på årsstämma 2024-04-29. Årsstämman beslutade att godkänna styrelsens förslag till resultatdisposition.

Möln dal 2024-04-29



Maria Falkenberg Gustafsson

Årsredovisning

för

GOTMIT AB

559053-3310

Räkenskapsåret

2023

Styrelsen för GOTMIT AB avger följande årsredovisning för räkenskapsåret 2023.

Årsredovisningen är upprättad i svenska kronor, SEK. Om inte annat särskilt anges, redovisas alla belopp i hela kronor (kr). Uppgifter inom parentes avser föregående år.

Förvaltningsberättelse

Verksamheten

Allmänt om verksamheten

Bolagets verksamhet är handel och förvaltning av värdepapper och fast egendom, samt forskning, utveckling och konsultverksamhet inom biomedicin och bioteknik.

Företaget har sitt säte i Västra Götalands län, Mölndal kommun.

| Flerårsöversikt (Tkr) | 2023 | 2022 | 2021 | 2020 |
|-----------------------------------|-------------|-------------|-------------|-------------|
| Nettoomsättning | 1 691 | 1 592 | 946 | 98 |
| Resultat efter finansiella poster | 1 632 | 1 557 | 1 825 | 755 |
| Soliditet (%) | 90,9 | 87,4 | 92,5 | 99,2 |

Bolagets ökade omsättning är en följd av att de upparbetat sin verksamhet.

Förändringar i eget kapital

| | Aktie- kapital | Balanserat resultat | Årets resultat | Totalt |
|---|---------------------------|--------------------------------|---------------------------|------------------|
| Belopp vid årets ingång | 50 000 | 2 400 111 | 1 236 149 | 3 686 260 |
| Disposition enligt beslut av årsstämman: | | | | |
| Utdelning | | -196 000 | | -196 000 |
| Balanseras i ny räkning | | 1 236 149 | -1 236 149 | 0 |
| Årets resultat | | | 1 294 527 | 1 294 527 |
| Belopp vid årets utgång | 50 000 | 3 440 260 | 1 294 527 | 4 784 787 |

Resultatdisposition

Styrelsen föreslår att till förfogande stående vinstmedel (kronor):

| | |
|---|------------------|
| balanserad vinst | 3 440 261 |
| årets vinst | 1 294 527 |
| | 4 734 788 |
| | |
| disponeras så att | |
| till aktieägare utdelas (408,80 kronor per aktie) | 204 400 |
| i ny räkning överföres | 4 530 388 |
| | 4 734 788 |

Styrelsen föreslås bemyndigas att besluta om tidpunkt då utdelningen skall betalas.

Styrelsen anser att förslaget är förenligt med försiktighetsregeln i 17 kap. 3 § aktiebolagslagen enligt följande redogörelse:

Styrelsens bedömning är att den föreslagna utdelningens påverkan på soliditeten ej hindrar bolaget att fortsätta bedriva verksamheten med betryggande lönsamhet.

Likviditeten i bolaget bedöms kunna upprätthållas på en liknande betryggande nivå.

Företagets resultat och ställning i övrigt framgår av efterföljande resultat- och balansräkning med noter.

| Resultaträkning | Not | 2023-01-01 | 2022-01-01 |
|--|------------|--------------------|--------------------|
| | 1 | -2023-12-31 | -2022-12-31 |
| Rörelseintäkter, lagerförändringar m. m. | | | |
| Nettoomsättning | | 1 690 796 | 1 592 319 |
| Summa rörelseintäkter, lagerförändringar m.m. | | 1 690 796 | 1 592 319 |
| Rörelsekostnader | | | |
| Övriga externa kostnader | | -50 327 | -25 376 |
| Personalkostnader | | -28 104 | -10 016 |
| Övriga rörelsekostnader | | -1 390 | 0 |
| Summa rörelsekostnader | | -79 821 | -35 392 |
| Rörelseresultat | | 1 610 975 | 1 556 927 |
| Finansiella poster | | | |
| Resultat från andelar i intresseföretag och gemensamt styrda företag | | 24 795 | 0 |
| Övriga ränteintäkter och liknande resultatposter | | 2 802 | 0 |
| Räntekostnader och liknande resultatposter | | -3 742 | -53 |
| Summa finansiella poster | | 23 855 | -53 |
| Resultat efter finansiella poster | | 1 634 830 | 1 556 874 |
| Resultat före skatt | | 1 634 830 | 1 556 874 |
| Skatter | | | |
| Skatt på årets resultat | | -340 303 | -320 725 |
| Årets resultat | | 1 294 527 | 1 236 149 |

| Balansräkning | Not | 2023-12-31 | 2022-12-31 |
|--|------------|-------------------|-------------------|
| | 1 | | |
| TILLGÅNGAR | | | |
| Anläggningstillgångar | | | |
| <i>Immateriella anläggningstillgångar</i> | | | |
| Koncessioner, patent, licenser, varumärken samt liknande rättigheter | 2 | 2 | 2 |
| Summa immateriella anläggningstillgångar | | 2 | 2 |
| <i>Finansiella anläggningstillgångar</i> | | | |
| Andelar i intresseföretag och gemensamt styrda företag | 3 | 0 | 131 205 |
| Andra långfristiga värdepappersinnehav | 4 | 45 000 | 45 000 |
| Andra långfristiga fordringar | 5 | 4 804 000 | 3 754 000 |
| Summa finansiella anläggningstillgångar | | 4 849 000 | 3 930 205 |
| Summa anläggningstillgångar | | 4 849 002 | 3 930 207 |
| Omsättningstillgångar | | | |
| <i>Kortfristiga fordringar</i> | | | |
| Kundfordringar | | 132 106 | 135 682 |
| Övriga fordringar | | 267 247 | 5 477 |
| Summa kortfristiga fordringar | | 399 353 | 141 159 |
| <i>Kassa och bank</i> | | | |
| Kassa och bank | | 14 468 | 147 515 |
| Summa kassa och bank | | 14 468 | 147 515 |
| Summa omsättningstillgångar | | 413 821 | 288 674 |
| SUMMA TILLGÅNGAR | | 5 262 823 | 4 218 881 |

Balansräkning

Not
1

2023-12-31

2022-12-31

EGET KAPITAL OCH SKULDER

Eget kapital

Bundet eget kapital

Aktiekapital

50 000

50 000

Summa bundet eget kapital

50 000

50 000

Fritt eget kapital

Balanserat resultat

3 440 261

2 400 112

Årets resultat

1 294 527

1 236 149

Summa fritt eget kapital

4 734 788

3 636 261

Summa eget kapital

4 784 788

3 686 261

Kortfristiga skulder

Leverantörsskulder

3 680

0

Skatteskulder

459 355

521 620

Upplupna kostnader och förutbetalda intäkter

15 000

11 000

Summa kortfristiga skulder

478 035

532 620

SUMMA EGET KAPITAL OCH SKULDER

5 262 823

4 218 881

Noter

Not 1 Redovisningsprinciper

Allmänna upplysningar

Årsredovisningen är upprättad i enlighet med årsredovisningslagen och Bokföringsnämndens allmänna råd (BFNAR 2016:10) om årsredovisning i mindre företag.

Nyckeltalsdefinitioner

Nettoomsättning

Rörelsens huvudintäkter, fakturerade kostnader, sidointäkter samt intäktskorrigeringar.

Resultat efter finansiella poster

Resultat efter finansiella intäkter och kostnader men före bokslutsdispositioner och skatter.

Soliditet (%)

Justerat eget kapital (eget kapital och obeskattade reserver med avdrag för uppskjuten skatt) i procent av balansomslutning.

Not 2 Koncessioner, patent, licenser, varumärken samt liknande rättigheter

| | 2023-12-31 | 2022-12-31 |
|--|------------|------------|
| Ingående anskaffningsvärden | 2 | 2 |
| Utgående ackumulerade anskaffningsvärden | 2 | 2 |
| Utgående redovisat värde | 2 | 2 |

Not 3 Andelar i intresseföretag och gemensamt styrda företag

| | 2023-12-31 | 2022-12-31 |
|--|------------|----------------|
| Ingående anskaffningsvärden | 131 205 | 131 205 |
| Försäljningar | -131 205 | 0 |
| Utgående ackumulerade anskaffningsvärden | 0 | 131 205 |
| Utgående redovisat värde | 0 | 131 205 |


Not 4 Andra långfristiga värdepappersinnehav


| | 2023-12-31 | 2022-12-31 |
|--|---------------|---------------|
| Ingående anskaffningsvärden | 45 000 | 45 000 |
| Utgående ackumulerade anskaffningsvärden | 45 000 | 45 000 |
| Utgående redovisat värde | 45 000 | 45 000 |

Not 5 Andra långfristiga fordringar

| | 2023-12-31 | 2022-12-31 |
|---|------------------|------------------|
| Ingående anskaffningsvärden | 3 754 000 | 1 929 000 |
| Tillkommande fordringar | 1 050 000 | 1 825 000 |
| Utgående ackumulerade anskaffningsvärden | 4 804 000 | 3 754 000 |
| Utgående redovisat värde | 4 804 000 | 3 754 000 |

Möln dal 2024-04- 29


Maria Falkenberg Gustafsson
Ordförande


Claes Gustafsson