


YahAPP Virtual Entertainment AB

556945-6667



ÅRSREDOVISNING

för räkenskapsåret

2024-01-01 - 2024-12-31


Styrelsen för YahAPP Virtual Entertainment AB avger härmed följande årsredovisning.

<u>Innehåll</u>	<u>Sida</u>
Förvaltningsberättelse	2
Resultaträkning	3
Balansräkning	4
Noter	5

Om inte annat särskilt anges, redovisas alla belopp i hela kronor. Uppgifter inom parentes avser föregående räkenskapsår.

Undertecknad styrelseledamot i YahAPP Virtual Entertainment AB intygar, dels att denna kopia av årsredovisningen överensstämmer med originalet, dels att resultaträkningen och balansräkningen fastställts på årsstämma den 2025-06-30

Årsstämman beslöt att godkänna styrelsens förslag beträffande det uppkomna resultatet.


den 2025-07-21
John Lindgren

FÖRVALTNINGSBERÄTTELSE

Verksamhet

Allmänt om verksamheten

Bolaget utvecklar virtuella koncept genom överföring och styrning av digitaliserat material i såväl realtid som inspelat med tillhörande kommunikationssystem för implementering hos aktörer inom olika branscher. Bolaget har sitt säte i Stockholm, Stockholms län.

Väsentliga händelser under räkenskapsåret

Bolaget har fortsatt bearbetat marknaden för att finansiera framtagandet av olika realtidsbaserade, virtuella och interaktiva lösningar för att distribuera olika typer av underhållning på olika marknader i en global skala. Marknaden för digitalisering av möten och upplevelser i realtid har upplevt ett uppsving under de senaste åren, vilket gett ökade förhoppningar för framtida realtids satsningar.

Bolaget har under året inte erhållit någon beställning på utskickade offerter varför varför intäkter uteblivit.

Bolaget har under året tillförts villkorade kapitaltillskott om totalt 180 000 kr.

Flerårsöversikt	<u>2024</u>	<u>2023</u>	<u>2022</u>	<u>2021</u>
Bruttoresultat	-175 800	-166 720	-166 952	-147 233
Resultat efter finansiella poster	-178 626	-168 338	119 349	-149 825
Soliditet	9%	8%	8%	10%

Förändringar i eget kapital

	<u>Aktiekap.</u>	<u>Bal.res</u>	<u>Årets.res</u>	<u>Totalt</u>
Eget kapital vid årets början	50 000	169 296	-168 338	50 958
Resultatdisposition	-	-168 338	168 338	-
Aktieägartillskott	-	180 000	-	180 000
Årets resultat	-	-	-178 626	-178 626
Eget kapital vid årets slut	50 000	180 958	-178 626	52 332

Förslag till resultatdisposition

Till bolagsstämmans förfogande står följande fria kapital

Balanserat resultat

Årets resultat

Totalt

2024-12-31

180 958

-178 626

2 332

Styrelsen föreslår att i ny räkning balanseras

2 332



2025072319070

RESULTATRÄKNING	not	2024-01-01 2024-12-31	2023-01-01 2023-12-31
Nettoomsättning		-	-
Bruttoresultat		- 175 800	- 166 720
Rörelsens kostnader			
Personalkostnader		-	-
Av- och nedskrivningar		-	-
Övriga rörelsekostnader		- 1 310	- 1 250
Rörelseresultat		- 177 110	- 167 970
Finansiella poster		- 1 516	- 368
Resultat efter finansiella poster		- 178 626	- 168 338
Skatt på årets resultat		-	-
ÅRETS RESULTAT		- 178 626	- 168 338



2025072319071

BALANSRÄKNING	not	2024-12-31	2023-12-31
TILLGÅNGAR			
Anläggningstillgångar			
Materiella anläggningstillgångar	2	-	-
Summa anläggningstillgångar		-	-
Omsättningstillgångar			
Kortfristiga fordringar		599 835	605 294
Summa kortfristiga fordringar		599 835	605 294
Kassa o bank		5 614	281
Summa omsättningstillgångar		605 449	605 575
SUMMA TILLGÅNGAR		605 449	605 575
EGET KAPITAL OCH SKULDER			
Eget kapital			
<u>Bundet eget kapital</u>			
Aktiekapital		50 000	50 000
Summa bundet eget kapital		50 000	50 000
<u>Fritt eget kapital</u>			
Aktieägartillskott		1 415 000	1 195 000
Ännu ej inbetalade garanterade aktieägartillskott			40 000
Balanserat resultat	-	1 234 042	-
Årets resultat	-	178 626	-
Summa fritt eget kapital		2 332	958
Summa eget kapital		52 332	50 958
Långfristiga skulder		407 019	408 519
Kortfristiga skulder		146 098	146 098
SUMMA EGET KAPITAL OCH SKULDER		605 449	605 575

NOTER

Not 1. Redovisnings- och värderingsprinciper

Årsredovisningen har upprättats i enlighet med årsredovisningslagen och BFNAR 2016:10 Årsredovisning i mindre företag.

Redovisningsprinciperna är oförändrade jämfört med föregående år.

Fordringar har upptagits till de belopp varmed de beräknas inflyta.

Övriga tillgångar och skulder har upptagits till anskaffningsvärden.

Immateriella och materiella anläggningstillgångar redovisas till anskaffningsvärde minskat med ackumulerade avskrivningar enligt plan och eventuella nedskrivningar. Avskrivning sker linjärt över den förväntade nyttjandeperioden med hänsyn till väsentligt restvärde.

Definitioner av nyckeltal

Nettoomsättning

Rörelsens huvudintäkter, fakturerade kostnader, sidointäkter, samt intäktskorrigeringar.

Resultat efter finansiella poster

Resultat efter finansiella intäkter och kostnader, men före extraordinära intäkter och kostnader.

Soliditet

Justerat eget kapital (eget kapital och beskattade reserver med avdrag för uppskjuten skatt) i procent av balansomlutningen.

Not 2. Materiella anläggningstillgångar

Akkumulerade anskaffningsvärden

Vid räkenskapsårets början

Nyanskaffningar

Summa ackumulerade anskaffningsvärden

2024-12-31 **2023-12-31**

100 000 100 000

- -

100 000 100 000

Akkumulerade avskrivningar enligt plan

Vid räkenskapsårets början

Årets avskrivningar

Summa ackumulerade avskrivningar enligt plan

- 100 000 - 100 000


- -

- 100 000 - 100 000

Not 3. Ställda säkerheter

Bolaget har deponerat en hyresgaranti om 30 000 kronor avseende bolagets kontor.

Stockholm 2025-06-23


John Lindgren
Styrelseledamot