

FASTSTÄLLELSEINTYG

för

INDUSTRA AB

Org. nr 556823-0592

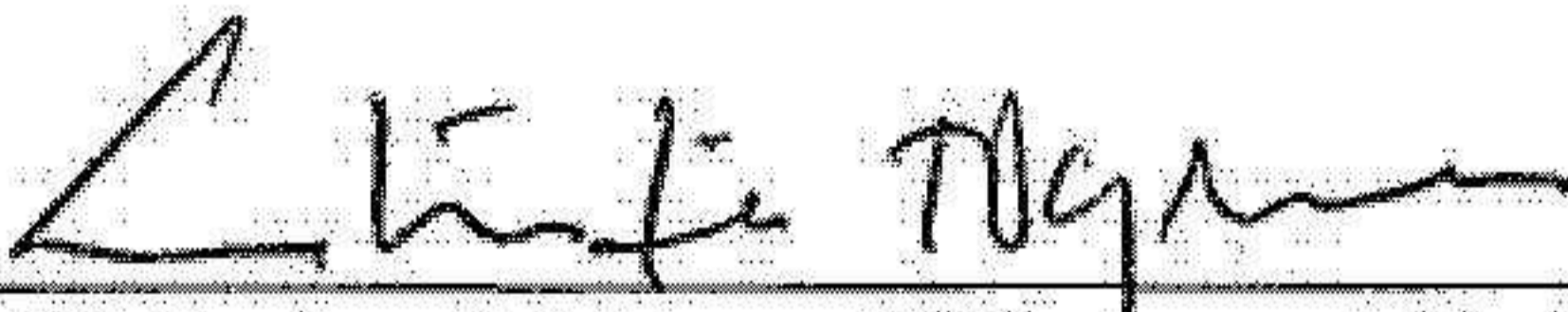
2024102208694


Undertecknad styrelseledamot i **INDUSTRA AB 556823-0592** intygar att upprättad
ÅRSREDOVISNING för räkenskapsåret **2023-05-01 – 2024-04-30** stämmer överens med
originalet.


Resultaträkningen och Balansräkningen har fastställts på bolagets årsstämma den 2024-10-
109.

Årsstämman beslutade att godkänna styrelsens förslag till disponering av årets förlust jämte
balanserad vinst/förlust.

Mölnlycke 2024-10-09


Christian Nygren VD - styrelseledamot


Ingemar Nygren - ledamot



ÅRSREDOVISNING

för

INDUSTRA AB

Org. nr 556823-0592

2024102208692

Styrelsen för INDUSTRA AB får härmed avge årsredovisning för räkenskapsåret
2023-05-01 – 2024-04-30

FÖRVALTNINGSBERÄTTELSE

Bolagets verksamhet

Bolaget ska bedriva köp och försäljning av tomt och tomtmark samt att därtill bebygga förvärvat tomtmark och medverka till bildande av Bostadsrättsföreningar och Äganderätter. Bolaget ska utföra Entreprenadbesiktningar enligt AB05 och ABS 09. Bolaget ska dessutom kunna ha juridisk konsultation inom detsamma samt kunna vara rådgivande inom byggbranschen och utöva externa tjänster inom detsamma. Bolaget ska förvalta värdepapper och bedriva övrig förvaltning.

Resultat och ställning

Bolaget ligger i förhandling med säljare om tre tomter (3) för egen försäljning och/eller byggnation av desamma. Dock har inköpsplanerna lagts på avvaktande pga. av rådande penningekonomi, varubrist i branschen samt övrig ostabil världsomfattning.

Förslag till förlustdisposition

Till bolagsstämmans förfogande står följande förlustmedel;


Årets förlust (kr)	31 372
Balanserad förlust (kr)	262 128

Styrelsen föreslår att förlustmedlen medlen disponeras enligt följande:


I ny räkning överföres (kr)	293 400
-----------------------------	---------

Ovanstående förvaltningsberättelse för bolaget INDUSTRA AB – 556823-0592 överensstämmer med upprättat stämmoprotokoll.

Mölnlycke 2024-10-09


Christian Nygren – VD - styrelseledamot

Mölnlycke 2024-10-09


Ingemar Nygren - styrelseledamot

CN/IN

BALANSRÄKNING

TILLGÅNGAR

	2024-04-30	2023-04-30	2022-04-30	2021-04-30	2020-04-30
	(kr)	(kr)	(kr)	(kr)	(kr)
Anläggningstillgångar	0	0	0	0	2 810 000
Summa Anläggningstillgångar	0	0	0	0	2 810 000
Omsättningstillgångar	57 445	54 837	72 527	699 081	0
Summa Omsättningstillgångar	57 445	54 837	72 527	699 081	0
SUMMA TILLGÅNGAR	57 445	54 837	72 527	699 081	2 810 000

EGET KAPITAL OCH
SKULDER

Eget kapital					
Bundet eget kapital					
Aktiekapital	50 000	50 000	50 000	50 000	50 000
Fritt eget kapital					
Upplup. Ej uttagen vinst	182 784	182 784	175 000	190 000	0
Balanserat resultat	262 128	216 352	35 803	159 055	7 784
Årets resultat	31 372	45 776	172 765	123 252	166 839
Summa eget kapital	60 716	29 344	16 432	204 197	-109 055
Långfristiga skulder					
Lån från aktieägare	67 238	40 049	37 634	227 149	2 950 537
Ränta aktieägare inlånat kapital	58 149	58 149	58 149	281 000	
Summa långfristiga skulder	125 387	98 198	95 783	508 149	2 950 537
Kortfristiga skulder					
Skatter/moms	7 226	14 017	39 688	13 265	31 482
Summa kortfristiga skulder	7 226	14 017	39 688	13 265	31 482
SUMMA EGET KAPITAL OCH SKULDER	57 445	54 837	72 527	699 081	2 810 000

2024102208695

INDUSTRA AB

556823-0592

RESULTATRÄKNING

2024102208696

INTÄKTER	2024-04-30	2023-04-30	2022-04-30	2021-04-30	2020-04-30
	(kr)	(kr)	(kr)	(kr)	(kr)
Försäljning av tjänst	0	0	0	690 000	0
Summa intäkter	0	0	0	690 000	0
SUMMA RÖRELSEINTÄKTER	0	0	0	690 000	0
KOSTNADER					
Varuinköp	0	0	0	0	0
Personalkostnader	0	20 200	18 900	0	0
Övriga rörelsekostnader	30 661	25 576	153 865	95 811	166 309
Summa kostnader	30 661	45 776	172 765	95 811	166 309
SUMMA RÖRELSEKOSTNADER	30 661	45 776	172 765	95 811	166 309
FINANSIELLA INTÄKTER OCH KOSTNADER					
Ränteintäkter	0	0	0	77	0
Räntekostnader	711	0	0	281 015	530
Summa finans intäkter och kostnader	31 372	0	0	313 252	166 839
RESULTAT EFTER FINANSIELLA POSTER	31 372	45 776	172 765	313 252	166 839
RESULTAT FÖRE BOKSLUTSDEPOSITIONER	31 372	45 776	172 765	313 252	166 839
Bokslutsdispositioner	0	0	0	190 000	0
RESULTAT EFTER BOKSLUTSDEPOSITIONER	31 372	45 776	172 765	123 252	166 839
ÅRETS DEBITERADE SKATT	0	0	0	0	0
ÅRETS RESULTAT	31 372	45 776	172 765	123 252	166 839