

Årsredovisning

Korpagårdens Lantbruk AB

559361-3762

Styrelsen avger följande årsredovisning för
räkenskapsåret 2023-01-01 - 2023-12-31.

Om inte annat särskilt anges, redovisas alla belopp i hela kronor (sek).

| INNEHÅLLSFÖRTECKNING | SIDA |
|--------------------------|-------|
| - Förvaltningsberättelse | 2 |
| - Resultaträkning | 3 |
| - Balansräkning | 4 - 5 |
| - Noter | 6 |
| - Underskrifter | 6 |

FASTSTÄLLELSEINTYG

Jag intygar att resultaträkningen och balansräkningen har fastställts på årsstämma 2024-06-30.
Årsstämman beslöt att godkänna styrelsens förslag till vinstdisposition.

Jag intygar att innehållet i dessa handlingar överensstämmer med originalen och att originalen undertecknats av
samtliga personer som enligt lag ska underteckna dessa.

Falköping 2024-06-30



Bernt Gustavsson

Årsredovisning

Korpagårdens Lantbruk AB

559361-3762

Styrelsen avger följande årsredovisning för
räkenskapsåret 2023-01-01 - 2023-12-31.

Om inte annat särskilt anges, redovisas alla belopp i hela kronor (sek).

| INNEHÅLLSFÖRTECKNING | SIDA |
|--------------------------|-------|
| - Förvaltningsberättelse | 2 |
| - Resultaträkning | 3 |
| - Balansräkning | 4 - 5 |
| - Noter | 6 |
| - Underskrifter | 6 |

FÖRVALTNINGSBERÄTTELSE

VERKSAMHETEN

Allmänt om verksamheten

Aktiebolaget ska bedriva jordbruksverksamhet med inriktning på kött- och spannmålsproduktion och därmed förenlig verksamhet. Företaget har sitt säte i Falköping.

FLERÅRSÖVERSIKT

Beloppen i flerårsöversikten är angivna i tusental kronor om inte annat anges.

| | 2301-2312 | 2201-2212 |
|-----------------------------------|-----------|-----------|
| Nettoomsättning | 1 754 | 1 921 |
| Resultat efter finansiella poster | -461 | 492 |
| Soliditet % | 1 | 9 |

FÖRÄNDRINGAR I EGET KAPITAL

| | Aktiekapital | Balanserat resultat | Årets resultat |
|---|--------------|---------------------|----------------|
| Belopp vid årets ingång | 25 000 | | 35 358 |
| <i>Resultatdisposition enligt bolagsstämman</i> | | | |
| Balanseras i ny räkning | | 35 358 | -35 358 |
| Årets resultat | | | -15 081 |
| Belopp vid årets utgång | 25 000 | 35 358 | -15 081 |

RESULTATDISPOSITION

Till årsstämmans förfogande står följande medel:

| | |
|---------------------|---------|
| Balanserat resultat | 35 358 |
| Årets resultat | -15 081 |
| <i>Summa</i> | 20 277 |

Styrelsen föreslår att medlen disponeras enligt följande:

| | |
|-------------------------|--------|
| Balanseras i ny räkning | 20 277 |
| <i>Summa</i> | 20 277 |

Fotokopians överensstämmelse
med originalet intygas:

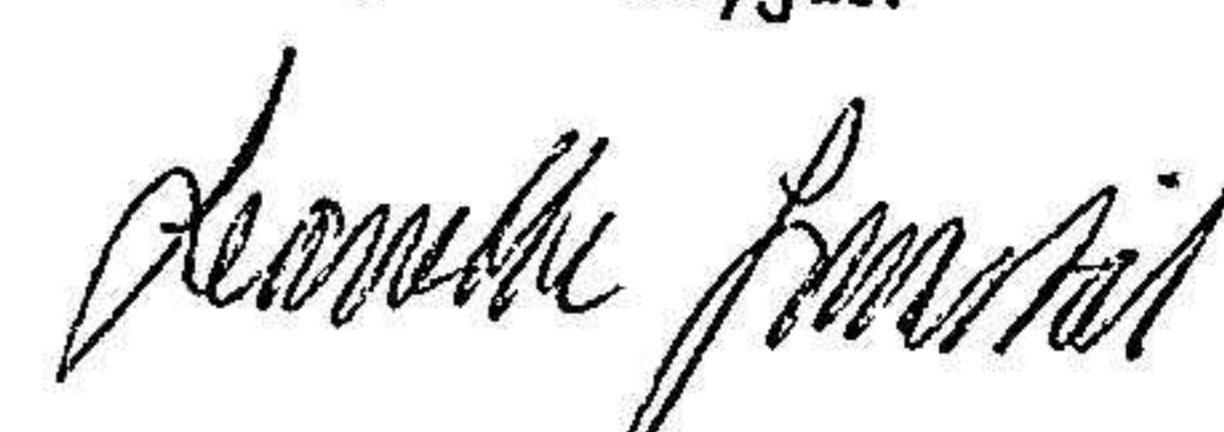
RESULTATRÄKNING

1

| | 2023-01-01 2023-12-31 | 2022-01-01 2022-12-31 |
|--|--------------------------|--------------------------|
| Rörelseintäkter, lagerförändringar m.m. | | |
| Nettoomsättning | 1 754 443 | 1 921 001 |
| Övriga rörelseintäkter | 646 434 | 1 069 432 |
| Summa rörelseintäkter, lagerförändringar m.m. | 2 400 877 | 2 990 433 |
| Rörelsekostnader | | |
| Råvaror och förnödenheter | -360 067 | -193 612 |
| Handelsvaror | -875 778 | -818 890 |
| Övriga externa kostnader | -764 101 | -906 065 |
| Personalkostnader | -317 328 | -267 632 |
| Av- och nedskrivningar av materiella och immateriella anläggningstillgångar | -482 729 | -278 265 |
| Summa rörelsekostnader | -2 800 003 | -2 464 464 |
| Rörelseresultat | -399 126 | 525 969 |
| Finansiella poster | | |
| Övriga ränteintäkter och liknande resultatposter | 363 | 1 |
| Räntekostnader och liknande resultatposter | -62 146 | -34 433 |
| Summa finansiella poster | -61 783 | -34 432 |
| Resultat efter finansiella poster | -460 909 | 491 537 |
| Bokslutsdispositioner | | |
| Förändring av överavskrivningar | 445 828 | -445 828 |
| Summa bokslutsdispositioner | 445 828 | -445 828 |
| Resultat före skatt | -15 081 | 45 709 |
| Skatter | | |
| Skatt på årets resultat | - | -10 351 |
| Årets resultat | -15 081 | 35 358 |

2024071715792

Fotokopians överensstämmelse
med originalet intygas:



BALANSRÄKNING

1

2023-12-31 2022-12-31

TILLGÅNGAR

Anläggningstillgångar

Materiella anläggningstillgångar

| | | | |
|---|---|------------------|------------------|
| Inventarier, verktyg och installationer | 3 | 1 652 650 | 2 135 379 |
| <i>Summa materiella anläggningstillgångar</i> | | <i>1 652 650</i> | <i>2 135 379</i> |

Finansiella anläggningstillgångar

| | | | |
|--|--|---------------|---------------|
| Andra långfristiga fordringar | | 87 701 | 76 974 |
| <i>Summa finansiella anläggningstillgångar</i> | | <i>87 701</i> | <i>76 974</i> |

| | | | |
|------------------------------------|--|------------------|------------------|
| Summa anläggningstillgångar | | 1 740 351 | 2 212 353 |
|------------------------------------|--|------------------|------------------|

Omsättningstillgångar

Varulager m.m.

| | | | |
|-----------------------------|--|------------------|------------------|
| Råvaror och förnödenheter | | 454 843 | 539 524 |
| Varor under tillverkning | | 1 398 420 | 1 288 038 |
| <i>Summa varulager m.m.</i> | | <i>1 853 263</i> | <i>1 827 562</i> |

Kortfristiga fordringar

| | | | |
|--|--|----------------|----------------|
| Kundfordringar | | – | 7 312 |
| Övriga fordringar | | 18 798 | 47 729 |
| Förutbetalda kostnader och upplupna intäkter | | 134 127 | 170 733 |
| <i>Summa kortfristiga fordringar</i> | | <i>152 925</i> | <i>225 774</i> |

Kassa och bank

| | | | |
|-----------------------------|--|----------------|----------------|
| Kassa och bank | | 499 259 | 208 383 |
| <i>Summa kassa och bank</i> | | <i>499 259</i> | <i>208 383</i> |

| | | | |
|------------------------------------|--|------------------|------------------|
| Summa omsättningstillgångar | | 2 505 447 | 2 261 719 |
|------------------------------------|--|------------------|------------------|

SUMMA TILLGÅNGAR

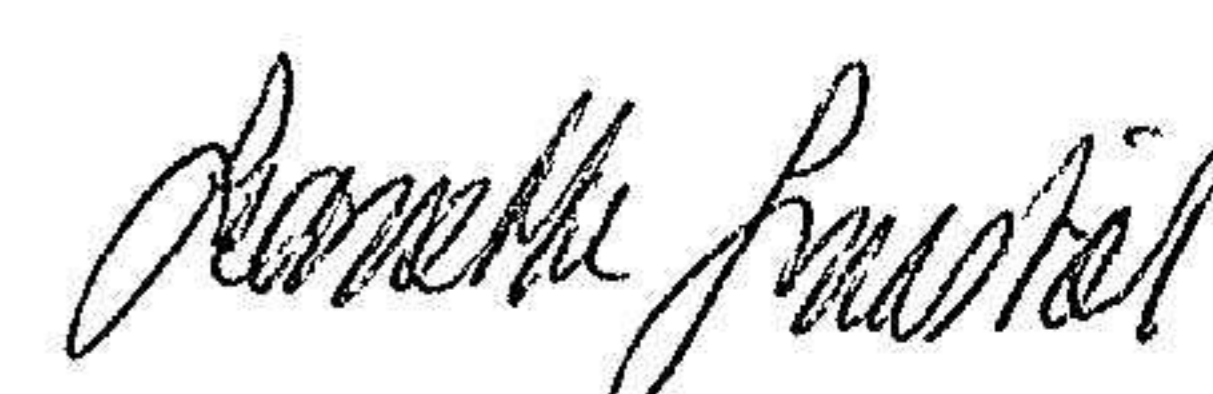
| | |
|------------------|------------------|
| 4 245 798 | 4 474 072 |
|------------------|------------------|

Fotokopians överensstämmelse
med originalet intygas:

Henrik Jonstål

| | | 2023-12-31 | 2022-12-31 |
|--|------|------------------|------------------|
| EGET KAPITAL OCH SKULDER | | | |
| Eget kapital | | | |
| <i>Bundet eget kapital</i> | | | |
| Aktiekapital | | 25 000 | 25 000 |
| <i>Summa bundet eget kapital</i> | | 25 000 | 25 000 |
| <i>Fritt eget kapital</i> | | | |
| Balanserat resultat | | 35 358 | – |
| Årets resultat | | -15 081 | 35 358 |
| <i>Summa fritt eget kapital</i> | | 20 277 | 35 358 |
| Summa eget kapital | | 45 277 | 60 358 |
| Obeskattade reserver | | | |
| Akkumulerade överavskrivningar | | – | 445 828 |
| Summa obeskattade reserver | | – | 445 828 |
| Långfristiga skulder | | | |
| Övriga skulder till kreditinstitut | 4, 5 | 419 987 | 797 835 |
| Övriga skulder | 4 | – | – |
| Summa långfristiga skulder | | 419 987 | 797 835 |
| Kortfristiga skulder | | | |
| Övriga skulder till kreditinstitut | 5 | 181 434 | 183 839 |
| Förskott från kunder | | 150 000 | – |
| Leverantörsskulder | | 941 520 | 584 972 |
| Skatteskulder | | 9 415 | 991 |
| Övriga skulder | | 2 481 024 | 2 318 765 |
| Upplupna kostnader och förutbetalda intäkter | | 17 141 | 81 484 |
| Summa kortfristiga skulder | | 3 780 534 | 3 170 051 |
| SUMMA EGET KAPITAL OCH SKULDER | | 4 245 798 | 4 474 072 |

Fotokopians överensstämmelse
med originalet intygas:



NOTER

Not 1 Redovisningsprinciper

Enligt BFNAR 2016:10

Årsredovisningen har upprättats enligt årsredovisningslagen och BFNAR 2016:10 Årsredovisning i mindre företag (K2).

Materiella anläggningstillgångar

Avskrivning sker över den förväntade nyttjandeperioden.

| | Procent | År |
|---|---------|----|
| Inventarier, verktyg och installationer | 20 | 5 |

Not 2 Medelantalet anställda

2023-12-31

2022-12-31

Medelantalet anställda

1

1

Not 3 Inventarier, verktyg och installationer

2023-12-31

2022-12-31

| | | |
|------------------------------------|------------------|------------------|
| Ingående anskaffningsvärden | 2 413 644 | – |
| Förändringar av anskaffningsvärden | | |
| Inköp | – | 2 413 644 |
| Utgående anskaffningsvärden | 2 413 644 | 2 413 644 |
| Ingående avskrivningar | -278 265 | – |
| Förändringar av avskrivningar | | |
| Årets avskrivningar | -482 729 | -278 265 |
| Utgående avskrivningar | -760 994 | -278 265 |
| Redovisat värde | 1 652 650 | 2 135 379 |

Not 4 Långfristiga skulder

2023-12-31

2022-12-31

Belopp på skuldpost som förfaller till betalning senare än fem år efter balansdagen

0

399 000

Not 5 Tillgångar, avsättningar och skulder som avser flera poster

2023-12-31

2022-12-31


Företagets banklån som uppgår till 601 421 kr (981 674 kr) har delats upp på följande poster i balansräkningen.

Långfristiga skulder

| | | |
|------------------------------------|---------|---------|
| Övriga skulder till kreditinstitut | 419 987 | 797 835 |
| Kortfristiga skulder | | |
| Övriga skulder till kreditinstitut | 181 434 | 183 839 |

UNDERSKRIFTER

Falköping 2024-06-30



Bernt Gustavsson

Fotokopians överensstämmelse
med originalet intygas:

