


ÅRSREDOVISNING
för
Moretrade i Malmö AB
Org. nr 556903-2146

FASTSTÄLLELSEINTYG

Undertecknad styrelseledamot i Moretrade i Malmö AB intygar härmed dels att denna kopia av årsredovisningen överensstämmer med originalet, dels att resultaträkningen och balansräkningen fastställts på årsstämman 2025-02-17.

Årsstämman beslöt att godkänna styrelsens förslag till vinstdisposition.

Malmö 2025-02-17



Peter Carlsten

FÖRVALTNINGSBERÄTTELSE

Styrelsen för Moretrade i Malmö AB får härmed avge årsredovisning för räkenskapsåret 20240101-20241231.

Bolagets verksamhet

Bolaget bedriver verksamhet med hushållsnära tjänster inom RUT och ROT området. Bolagets säte är Malmö.

Ägarförhållanden

Bolaget är ett helägt familjeföretag.

Flerårsöversikt

	2024	2023	2022
Vinstmarginal %	85,2	86,6	79,9
Soliditet, %	93,0	91,1	90,8
Vinst per aktie, kkr	0,86	1,1	0,9

Definition av Nyckeltal

Vinstmarginal

Resultat efter finansiella poster i procent av nettoomsättningen

Vinst per aktie

Resultat efter skatt dividerat med antal aktier.

Soliditet

Eget kapital och obeskattade reserver med avdrag för uppskjuten skatt (20,6%) i förhållande till balansomslutningen.

Förändring av eget kapital

	Aktie- kapital	Reserv- fond	Fritt eget kapital
Belopp vid årets ingång	50 000	0	1 362 250
Resultatdisp. enl. beslut:			
Utdelning till aktieägare			-200 000
Årets resultat			429 265
Belopp vid årets utgång	50 000	0	1 591 515

Förslag till vinstdisposition

Till bolagstämmans förfogande står följande medel:

Balanserade medel	1 162 250
Årets resultat	429 265
	1 591 515

Styrelsen föreslår att medlen disponeras enligt följande:

Utdelas till aktieägare	210 000
I ny räkning överföres	1 381 515
	1 591 515

Beträffande bolagets resultat och ställning i övrigt hänvisas till efterföljande resultat- och balansräkningar med tillhörande tilläggsupplysningar.

RESULTATRÄKNING

	Not	2024-01-01 2024-12-31	2023-01-01 2023-12-31
Nettoomsättning		635 461	798 607
Summa rörelsens intäkter		635 461	798 607
Rörelsens kostnader:			
Inköp material och varor		- 30 894	-45 446
Övriga externa kostnader		- 92 599	- 71 156
Personalkostnader	5	-3 322	0
Avskrivningar av materiella anläggningstillgångar		0	0
Övriga rörelsekostnader		0	0
Summa rörelsens kostnader		- 126 815	- 116 602
Rörelseresultat		508 646	682 005
Resultat av finansiella poster:			
Resultat från andelar i koncernbolag		0	0
Ränteintäkter och liknande resultatposter	2	32 814	9 902
Räntekostnader och liknande resultatposter	3	-61	0
Resultat efter finansiella poster		541 399	691 907
Förändring av periodiseringsfond		0	0
Skatt på årets resultat		- 112 134	- 145 357
ÅRETS RESULTAT		429 265	546 550

BALANSRÄKNING

	Not	2024-12-31	2023-12-31
TILLGÅNGAR			
Anläggningstillgångar			
Aktier och andelar		1 343 520	913 520
Summa anläggningstillgångar		1 343 520	913 520
Omsättningstillgångar			
Kortfristiga fordringar			
Kundfordringar		0	0
Övriga fordringar		29	7 017
Förutbetalda kostnader och upplupna intäkter	4	43 807	35 732
Kassa och bank		376 835	593 318
Summa omsättningstillgångar		420 671	636 067
SUMMA TILLGÅNGAR		1 764 191	1 549 587

BALANSRÄKNING

	Not	2024-12-31	2023-12-31
EGET KAPITAL OCH SKULDER			
Eget kapital			
Bundet eget kapital			
Aktiekapital, (500 st aktier)		50 000	50 000
Reservfond		0	0
Summa bundet eget kapital		50 000	50 000
Fritt eget kapital			
Balanserade medel		1 162 250	815 700
Årets resultat		429 265	546 550
Summa fritt eget kapital		1 591 515	1 362 250
Summa eget kapital		1 641 515	1 412 250
Obeskattade reserver			
Periodiseringsfonder		0	0
Summa Obeskattade reserver		0	0
Kortfristiga skulder			
Leverantörsskulder		15 387	0
Skatteskulder		8 885	70 632
Övriga skulder		77 058	46 143
Upplupna kostnader och förutbetalda intäkter	4	21 346	20 562
Summa kortfristiga skulder		122 676	137 337
SUMMA EGET KAPITAL OCH SKULDER		1 764 191	1 549 587

TILLÄGGSUPPLYSNINGAR

Not 1 Redovisningsprinciper och värderingsprinciper

Årsredovisningen är upprättad i enlighet med årsredovisningslagen och Bokföringsnämndens allmänna råd (BFNAR 2016:10) om årsredovisning i mindre företag, K2.

Redovisningsvaluta

Årsredovisningen är upprättad i svenska kronor.

Intäkter

Intäkter redovisas i den omfattning det är sannolikt att de ekonomiska fördelarna kommer att tillgodogöras företaget och intäkterna kan beräknas på ett tillförlitligt sätt.

Ränteintäkter redovisas i takt med att de intjänas.

Avskrivningar

Materiella anläggningstillgångar skrivs av rakt över den bedömda ekonomiska livslängden. Härvid tillämpas följande avskrivningstider:

Maskiner och inventarier	5 år
Datorer och IT utrustning	3 år

Fordringar

Fordringar upptas till det belopp som efter individuell prövning beräknas bli betalt.

Varulager

Värdering har skett till det lägsta av anskaffningsvärdet och verkligt värde.

Skulder

Skulder har, om ej annat anges nedan, upptagits till anskaffningsvärden med sedvanliga reserveringar för upplupna kostnader.

UPPLYSNING TILL ENSKILDA POSTER

Not 2 Ränteintäkter och liknande resultatposter

	2024.12.31	2023.12.31
Ränteintäkter	5 266	9 902
Övriga finansiella intäkter	27 548	0
Summa	32 814	9 902

2025042806174

Not 3 Räntekostnader och liknande resultatposter

	2024.12.31	2023.12.31
Räntekostnader	61	0
Summa	61	0

Not 4 Periodiseringsposter

2024.12.31 2023-12-31

Förutbetalda kostnader och upplupna intäkter

Upplupna intäkter	43 807	35 732
Summa	43 807	35 732

Upplupna kostnader och förutbetalda intäkter


Upplupna kostnader	21 346	20 562
Summa	21 346	20 562

Not 5 Medeltal anställda


Inga löner har utbetalts under räkenskapsåret

2024		2023	
Anställda	varav kvinnor	Anställda	varav kvinnor
0	0 %	0	0 %

Malmö den 17 februari 2025



Peter Carlsten



Gunilla Carlsten