

Bolagsverket

2025-06-26

# ÅRSREDOVISNING

och

# KONCERNREDOVISNING

för

**LINVEST AB**

Org.nr. 556743-5952

Styrelsen och verkställande direktören får härmed avlämna årsredovisning och koncernredovisning för räkenskapsåret 2024-01-01 - 2024-12-31

| Innehåll               | Sida |
|------------------------|------|
| Förvaltningsberättelse | 2    |
| Koncernen              |      |
| - Resultaträkning      | 5    |
| - Balansräkning        | 6    |
| - Kassaflödesanalys    | 8    |
| Moderföretaget         |      |
| - Resultaträkning      | 9    |
| - Balansräkning        | 10   |
| - Kassaflödesanalys    | 12   |
| Noter                  | 13   |
| Underskrifter          | 24   |

Undertecknad styrelseledamot i LINVEST AB intygar härmed, dels att denna kopia av årsredovisningen överensstämmer med originalet, dels att resultat- och balansräkning fastställts på årsstämman den 16 juni 2025. Stämman beslöt tillika godkänna styrelsens förslag till resultatdisposition.

Stockholm den 16 juni 2025

Jörn Lindberg

# ÅRSREDOVISNING

och

# KONCERNREDOVISNING

för

**LINVEST AB**

Org.nr. 556743-5952

Styrelsen och verkställande direktören får härmed avlämna årsredovisning och koncernredovisning för räkenskapsåret 2024-01-01 - 2024-12-31

| Innehåll               | Sida |
|------------------------|------|
| Förvaltningsberättelse | 2    |
| Koncernen              |      |
| - Resultaträkning      | 5    |
| - Balansräkning        | 6    |
| - Kassaflödesanalys    | 8    |
| Moderföretaget         |      |
| - Resultaträkning      | 9    |
| - Balansräkning        | 10   |
| - Kassaflödesanalys    | 12   |
| Noter                  | 13   |
| Underskrifter          | 24   |

## Förvaltningsberättelse

### Information om verksamheten

Styrelsens säte: Stockholm

Företagets redovisningsvaluta: Svenska kronor (SEK). Alla belopp redovisas, om inte annat anges, i kronor.

### Ägarförhållanden

LINVEST AB (org.nr. 556743-5952) är ett holdingbolag med 100% ägande av Lindberg & Son AB (org.nr 556633-0477) samt 100% ägande av Pb Batteriåtervinning Sverige AB (org.nr 559054-3996).

Lindberg & Son AB bedriver verksamhet inom återvinning av järn- och metallskrot. Pb Batteriåtervinning Sverige AB bedriver handel med batteriskrot och blyskrot för återvinning.

### Indirekt ägande

Lindbergs i Anderstorp AB, (org.nr 556051-1502)

Lindbergs i Forsbacka AB, (org.nr 556288-5862)

Lindbergs i Södertälje AB, (org.nr 556066-5514)

Företaget är ett familjeföretag och ägs av Jörn Lindberg 38%, Felix Lindberg 31,7%, Max Lindberg 23,7% och Li Villard 6,6%.

### Allmänt om verksamheten

Det helägda dotterbolaget Lindberg & Son AB, (org.nr 556633-0477) bedriver verksamhet vid anläggningar i Södertälje, Forsbacka och Anderstorp.

Det helägda dotterbolaget Pb Batteriåtervinning Sverige AB, (org.nr 559054-3996) bedriver verksamhet genom trading och har därför inga anläggningar.

### Väsentliga händelser under räkenskapsåret

Rysslands krig mot Ukraina har fortsatt att skapa marknadsrörlighet. Kinas förändrade stålkonsumtion och ökande export av stål har påverkat marknaden negativt. Dotterbolagen har trots detta levererat bra resultat.

Ett av våra innehav i aktieportföljen har utvecklats kraftigt negativt vilket medför en nedskrivning för Linvest.

### Förväntad framtida utveckling samt risker och osäkerhetsfaktorer

I denna marknad är det svårt att ha en förväntad bild. Volatiliteten är extrem och marknaden rör sig hela tiden. Det finns risker runt varje hörn. Inflationen och hur räntorna utvecklar sig ser vi som största påverkande faktorer för produktionen i Europa samt hur Kina och USA hanterar tullar.

### Tillståndspliktig och anmälningspliktig verksamhet

Lindberg & Son AB bedriver tillståndspliktig verksamhet i Anderstorp och Forsbacka samt anmälningspliktig verksamhet i Södertälje.

Pb Batteriåtervinning Sverige AB har tillstånd att exportera blybatterier.

### Huvudsaklig inverkan på yttre miljö

Den miljöutredning som har genomförts visar, att i vår verksamhet huvudsaklig miljöbelastning och miljörisk uppkommer till följd av transporter samt arbete med maskiner och traktorer inom anläggningar.

### Vidtagna åtgärder

Vi arbetar aktivt för att minska antal transportkilometer/ton inom ramen för uppdraget att maximera vår produktion och därmed minska miljöbelastningen.

Material som kan tänkas medföra risk för oljeutsläpp lagras på betongplatta med anordning för avskiljning av oljor ur spillvattnet.

Material som spån innehållande skärvätskor lagras på betongplatta med tak och slutet system för omhändertagande av skärvätskan för destruktion.

Blybatterier förvaras i täckta plastbehållare.

De anläggningar vi har bedrivs samtliga inom ramen för dess tillståndsförpliktelser.

| <b>Flerårsöversikt koncernen* (tkr)</b> | <b>2024</b> | <b>2023</b> | <b>2022</b> | <b>2021</b> |
|---|-------------|-------------|-------------|-------------|
| Nettoomsättning (tkr)                   | 183 444     | 186 470     | 206 683     | 211 261     |
| Resultat efter finansiella poster (tkr) | -4 364      | 2 208       | 10 384      | 14 005      |
| Rörelsemarginal (%)                     | neg         | 1,11%       | 5,02%       | 7,25%       |
| Avkastning på eget kapital (%)          | neg         | 3,29%       | 17,87%      | 31,39%      |
| Avkastning på totalt kapital (%)        | neg         | 2,46%       | 13,75%      | 23,80%      |
| Balansomslutning (tkr)                  | 77 017      | 82 524      | 76 441      | 75 155      |
| Soliditet (%)                           | 61,22%      | 62,77%      | 64,98%      | 57,05%      |
| Medelantal anställda (st)               | 18,00       | 17,00       | 17,00       | 16,00       |

| <b>Flerårsöversikt Moderföretaget* (tkr)</b> | <b>2024</b> | <b>2023</b> | <b>2022</b> | <b>2021</b> |
|--|-------------|-------------|-------------|-------------|
| Nettoomsättning (tkr)                        | 0           | 0           | 0           | 0           |
| Resultat efter finansiella poster (tkr)      | -3 359      | 895         | -227        | -270        |
| Rörelsemarginal (%)                          | neg         | neg         | neg         | neg         |
| Avkastning på eget kapital (%)               | neg         | 15,05%      | neg         | 43,09%      |
| Avkastning på totalt kapital (%)             | neg         | 6,40%       | neg         | neg         |
| Balansomslutning (tkr)                       | 13 531      | 13 289      | 9 376       | 10 870      |
| Soliditet (%)                                | 45,07%      | 70,62%      | 90,80%      | 73,60%      |
| Medelantal anställda (st)                    | 0           | 0           | 0           | 0           |

\* Definitioner av nyckeltal, se not 1

#### Rapport över förändring i eget kapital Koncernen

|                                   | <b>Aktiekapital</b> | <b>Annat eget kapital</b>  | <b>Totalt</b>       |
|-----------------------------------|---------------------|----------------------------|---------------------|
|                                   | <b>1 000 000</b>    | <b>ink. årets resultat</b> | <b>eget kapital</b> |
| <b>Ingående balans 2024-01-01</b> | <b>1 000 000</b>    | <b>50 800 172</b>          | <b>51 800 172</b>   |
| Utdelning vid extra stämma        |                     | -500 000                   | -500 000            |
| Årets resultat                    |                     | -4 149 696                 | -4 149 696          |
| <b>Utgående balans 2024-12-31</b> | <b>1 000 000</b>    | <b>46 150 476</b>          | <b>47 150 476</b>   |

#### Moderbolaget

Antal aktier: 10.000

|   | <b>Aktie-</b>    | <b>Balanserat</b> | <b>Årets</b>      | <b>Totalt</b>       |
|---|------------------|-------------------|-------------------|---------------------|
|   | <b>kapital</b>   | <b>resultat</b>   | <b>resultat</b>   | <b>eget kapital</b> |
| <b>Belopp vid årets ingång 2024-01-01</b>                             | <b>1 000 000</b> | <b>6 229 748</b>  | <b>1 346 642</b>  | <b>8 576 390</b>    |
| Disposition enligt beslut<br>av årets årsstämma överförs i ny räkning |                  | 1 346 642         | -1 346 642        | 0                   |
| Utdelning aktieägare vid extra stämma                                 |                  | -500 000          |                   | -500 000            |
| Årets resultat  |                  |                   | -2 829 251        | -2 829 251          |
| <b>Belopp vid årets utgång 2024-12-31</b>                             | <b>1 000 000</b> | <b>7 076 390</b>  | <b>-2 829 251</b> | <b>5 247 139</b>    |

**Förslag till resultatdisposition (kr)**

Förslag till disposition av bolagets resultat

Till årsstämman förfogande står

Balanserat resultat

7 076 390

Årets resultat

-2 829 251

**4 247 139**

Styrelsen föreslår att

till förfogande stående medel

balanseras i ny räkning

**4 247 139**

Koncernens och moderbolagets resultat och ställning i övrigt framgår av efterföljande resultat- och balansräkningar samt kassaflödesanalyser med tillhörande noter.

20250626;2025062703348

Koncernens resultaträkning

|  | Not      | 2024-01-01<br>-2024-12-31 | 2023-01-01<br>-2023-12-31 |
|--|----------|---------------------------|---------------------------|
| Nettoomsättning  | 2        | 183 444 000               | 186 470 035               |
| Övriga rörelseintäkter   | 3        | 648 900                   | 1 086 342                 |
|  |          | <b>184 092 900</b>        | <b>187 556 377</b>        |
| <i>Rörelsens kostnader</i>   |          |                           |                           |
| Råvaror och förnödenheter  |          | -145 838 657              | -145 677 507              |
| Övriga externa kostnader   | 4,5      | -22 629 207               | -22 683 262               |
| Personalkostnader  | 6        | -12 392 664               | -12 966 489               |
| Avskrivningar och nedskrivningar (samt återföring därav)<br>av materiella och immateriella anläggningstillgångar | 13-19    | -4 057 371                | -3 650 524                |
| Övriga rörelsekostnader  | 7        | -451 312                  | -513 004                  |
|  |          | <b>-185 369 211</b>       | <b>-185 490 786</b>       |
| <b>Rörelseresultat</b>   | <b>8</b> | <b>-1 276 311</b>         | <b>2 065 591</b>          |
| <i>Resultat från finansiella poster</i>  |          |                           |                           |
| Resultat från övriga värdepapper och fordringar  | 9        | -2 934 049                | -150 263                  |
| Övriga ränteintäkter och liknande resultatposter   | 10       | 213 450                   | 545 483                   |
| Räntekostnader och liknande resultatposter   | 11       | -367 286                  | -252 387                  |
|  |          | <b>-3 087 885</b>         | <b>142 833</b>            |
| <b>Resultat efter finansiella poster</b>   |          | <b>-4 364 196</b>         | <b>2 208 424</b>          |
| Skatt på årets resultat  | 12       | 214 500                   | -521 597                  |
| <b>Årets resultat</b>  |          | <b>-4 149 696</b>         | <b>1 686 827</b>          |

K=20250626;2025062703349

Koncernens balansräkning

Not 2024-12-31 2023-12-31

TILLGÅNGAR

**Anläggningstillgångar**

*Immateriella anläggningstillgångar*

|                                       |    |               |               |
|---------------------------------------|----|---------------|---------------|
| Balanserade utgifter för datorprogram | 13 | 18 793        | 28 837        |
|                                       |    | <b>18 793</b> | <b>28 837</b> |

*Materiella anläggningstillgångar*

|  |    |                   |                   |
|--|----|-------------------|-------------------|
| Byggnader och mark   | 14 | 5 182 617         | 5 214 134         |
| Markanläggningar på egen fastighet   | 15 | 143 762           | 278 664           |
| Markanläggningar på annans fastighet   | 16 | 0                 | 186 052           |
| Förbättringsutgifter på annans fastighet                                       | 17 | 140 808           | 187 745           |
| Pågående nyalläggningar och förskott avseende materiella anläggningstillgångar | 18 | 1 155 500         | 0                 |
| Maskiner och andra tekniska anläggningar                                       | 19 | 10 097 609        | 11 492 013        |
|  |    | <b>16 720 296</b> | <b>17 358 608</b> |

*Finansiella anläggningstillgångar*

|  |    |                  |                  |
|--|----|------------------|------------------|
| Andra långfristiga värdepappersinnehav | 20 | 4 105 031        | 2 539 101        |
| Andra långfristiga fordringar          | 21 | 5 810 122        | 6 761 207        |
|  |    | <b>9 915 153</b> | <b>9 300 308</b> |

**Summa anläggningstillgångar**

**26 654 242 26 687 753**

**Omsättningstillgångar**

*Varulager m.m.*

|                           |  |                   |                   |
|---------------------------|--|-------------------|-------------------|
| Råvaror och förnödenheter |  | 28 336 717        | 20 249 516        |
|                           |  | <b>28 336 717</b> | <b>20 249 516</b> |

*Kortfristiga fordringar*

|  |    |                   |                   |
|--|----|-------------------|-------------------|
| Kundfordringar                               |    | 6 529 233         | 5 051 367         |
| Aktuell skattefordran                        |    | 2 122 014         | 458 839           |
| Övriga fordringar                            |    | 1 324 222         | 1 747 663         |
| Förutbetalda kostnader och upplupna intäkter | 22 | 6 496 193         | 7 274 575         |
|  |    | <b>16 471 662</b> | <b>14 532 444</b> |

*Kortfristiga placeringar*

23 203 202 203 202

*Kassa och bank*

24 5 350 920 20 850 636

**Summa omsättningstillgångar**

**50 362 501 55 835 798**

**SUMMA TILLGÅNGAR**

**77 016 743 82 523 551**

nk=20250626;2025062703350

Koncernens balansräkning

|  | Not | 2024-12-31        | 2023-12-31        |
|--|-----|-------------------|-------------------|
| <b>EGET KAPITAL OCH SKULDER</b>              |     |                   |                   |
| <b>Eget kapital</b>                          |     |                   |                   |
| Aktiekapital (10 000 aktier)                 |     | 1 000 000         | 1 000 000         |
| Annat eget kapital inklusive årets resultat  |     | 46 150 476        | 50 800 172        |
|  |     | <b>47 150 476</b> | <b>51 800 172</b> |
| <b>Avsättningar</b>                          |     |                   |                   |
| Uppskjuten skatteskuld                       | 25  | 702 000           | 1 064 957         |
|  |     | <b>702 000</b>    | <b>1 064 957</b>  |
| <b>Långfristiga skulder</b>                  |     |                   |                   |
| Skulder till kreditinstitut                  | 27  | 2 000 000         | 2 000 000         |
|  |     | <b>2 000 000</b>  | <b>2 000 000</b>  |
| <b>Kortfristiga skulder</b>                  |     |                   |                   |
| Leverantörsskulder                           |     | 11 523 619        | 15 425 913        |
| Skatteskulder                                |     | 8 616             | 713 864           |
| Övriga skulder                               |     | 7 528 783         | 5 222 900         |
| Upplupna kostnader och förutbetalda intäkter | 28  | 8 103 249         | 6 295 745         |
|  |     | <b>27 164 267</b> | <b>27 658 422</b> |
| <b>SUMMA EGET KAPITAL OCH SKULDER</b>        |     | <b>77 016 743</b> | <b>82 523 551</b> |

20250626;2025062703351

Koncernens kassaflödesanalys

|   | Not   | 2024-01-01<br>-2024-12-31 | 2023-01-01<br>-2023-12-31 |
|---|-------|---------------------------|---------------------------|
| <b>Den löpande verksamheten</b>   |       |                           |                           |
| Rörelseresultat   |       | -1 276 311                | 2 065 591                 |
| Justering för poster som inte ingår i kassaflödet                                   |       |                           |                           |
| Avskrivningar och nedskrivningar  | 13-19 | 4 057 371                 | 3 650 524                 |
| Realisationsresultat  |       |                           |                           |
| Resultat vid försäljning av inventarier   |       | 0                         | -306 121                  |
| Erhållen ränta och liknande resultatposter  | 10    | 213 450                   | 545 483                   |
| Erlagd ränta och liknande resultatposter  | 11    | -92 809                   | -88 285                   |
| Betald inkomstskatt   |       | -2 516 880                | -1 893 351                |
| <b>Kassaflöde från den löpande verksamheten före förändringar av rörelsekapital</b> |       | <b>384 821</b>            | <b>3 973 841</b>          |
| Förändring av varulager   |       | -8 087 201                | -388 714                  |
| Förändring av rörelsefordringar   |       | -276 043                  | 4 980 835                 |
| Förändring av kortfristiga skulder  |       | -63 384                   | 5 778 200                 |
| <b>Kassaflöde från den löpande verksamheten</b>                                     |       | <b>-8 041 807</b>         | <b>14 344 162</b>         |
| <b>Investeringsverksamheten</b>   |       |                           |                           |
| Förvärv av materiella anläggningstillgångar   | 18-19 | -3 409 015                | -6 491 426                |
| Försäljning av materiella anläggningstillgångar                                     |       | 93 797                    | 629 330                   |
| Förvärv av immateriella anläggningstillgångar                                       | 13    | 0                         | -21 900                   |
| Förvärv av långfristiga värdepapper   | 20    | -1 565 930                | -119 600                  |
| Förvärv av andra långfristiga fordringar  | 21    | -2 076 760                | -3 173 466                |
| <b>Kassaflöde från investeringsverksamheten</b>                                     |       | <b>-6 957 909</b>         | <b>-9 177 062</b>         |
| <b>Finansieringsverksamheten</b>  |       |                           |                           |
| Utbetald utdelning  |       | -500 000                  | -500 000                  |
| <b>Kassaflöde från finansieringsverksamheten</b>                                    |       | <b>-500 000</b>           | <b>-500 000</b>           |
| <b>Årets kassaflöde</b>   |       | <b>-15 499 716</b>        | <b>4 667 100</b>          |
| Likvida medel vid årets början  |       | 20 850 636                | 16 183 536                |
| Likvida medel vid årets slut  | 24    | 5 350 920                 | 20 850 636                |

**Moderföretagets resultaträkning**

|  | Not     | 2024-01-01<br>-2024-12-31 | 2023-01-01<br>-2023-12-31 |
|--|---------|---------------------------|---------------------------|
| Nettoomsättning                                  | 2       | 0                         | 0                         |
|  |         | 0                         | 0                         |
| <i>Rörelsens kostnader</i>                       |         |                           |                           |
| Övriga externa kostnader                         | 4       | -207 977                  | -235 784                  |
|  |         | -207 977                  | -235 784                  |
| <b>Rörelseresultat</b>                           | 5,6,7,8 | <b>-207 977</b>           | <b>-235 784</b>           |
| <i>Resultat från finansiella poster</i>          |         |                           |                           |
| Resultat från andelar i koncernföretag           |         | 0                         | 1 300 000                 |
| Resultat från övriga värdepapper och fordringar  | 9       | -2 934 049                | 0                         |
| Övriga ränteintäkter och liknande resultatposter | 10      | 6 516                     | 38                        |
| Räntekostnader och liknande resultatposter       | 11      | -223 187                  | -169 372                  |
|  |         | -3 150 720                | 1 130 666                 |
| <b>Resultat efter finansiella poster</b>         |         | <b>-3 358 697</b>         | <b>894 882</b>            |
| <b>Bokslutsdispositioner</b>                     |         |                           |                           |
| Avsättning till periodiseringsfond               | 26      | -55 967                   | -29 816                   |
| Erhållna koncernbidrag                           |         | 620 000                   | 500 000                   |
|  |         | 564 033                   | 470 184                   |
| <b>Resultat före skatt</b>                       |         | <b>-2 794 664</b>         | <b>1 365 066</b>          |
| Skatt på årets resultat                          | 12      | -34 587                   | -18 424                   |
| <b>Årets resultat</b>                            |         | <b>-2 829 251</b>         | <b>1 346 642</b>          |

k=20250626;2025062703353

Moderföretagets balansräkning

|  | Not   | 2024-12-31        | 2023-12-31        |
|--|-------|-------------------|-------------------|
| <b>TILLGÅNGAR</b>                            |       |                   |                   |
| <b>Anläggningstillgångar</b>                 |       |                   |                   |
| <i>Finansiella anläggningstillgångar</i>     |       |                   |                   |
| Andelar i koncernföretag                     | 30-31 | 2 765 000         | 2 765 000         |
| Andra långfristiga värdepappersinnehav       | 20    | 4 105 031         | 2 539 101         |
| Andra långfristiga fordringar                | 21    | 5 571 122         | 6 522 207         |
|  |       | <b>12 441 153</b> | <b>11 826 308</b> |
| <b>Summa anläggningstillgångar</b>           |       | <b>12 441 153</b> | <b>11 826 308</b> |
| <b>Omsättningstillgångar</b>                 |       |                   |                   |
| <i>Kortfristiga fordringar</i>               |       |                   |                   |
| Fordringar hos koncernföretag                |       | 0                 | 500 000           |
| Aktuell skattefordran                        |       | 381 675           | 203 501           |
| Övriga fordringar                            |       | 9 642             | 2 265             |
| Förutbetalda kostnader och upplupna intäkter | 22    | 10 208            | 9 322             |
|  |       | <b>401 525</b>    | <b>715 088</b>    |
| <i>Kassa och bank</i>                        | 24    | 688 616           | 747 136           |
| <b>Summa omsättningstillgångar</b>           |       | <b>1 090 141</b>  | <b>1 462 224</b>  |
| <b>SUMMA TILLGÅNGAR</b>                      |       | <b>13 531 294</b> | <b>13 288 532</b> |

tk=20250626;2025062703354

Moderföretagets balansräkning

Not 2024-12-31 2023-12-31

**EGET KAPITAL OCH SKULDER**

**Eget kapital**

*Bundet eget kapital*

Aktiekapital (10 000 aktier)

1 000 000 1 000 000

**1 000 000 1 000 000**

*Fritt eget kapital*

Balanserat resultat

7 076 390 6 229 748

Årets resultat

-2 829 251 1 346 642

**33 4 247 139 7 576 390**

**5 247 139 8 576 390**

**Obeskattade reserver**

Periodiseringsfond

26 1 072 757 1 016 790

**1 072 757 1 016 790**

**Kortfristiga skulder**

Övriga skulder

4 878 898 3 664 102

Skulder till koncernföretag

2 320 000 0

Upplupna kostnader och förutbetalda intäkter

28 12 500 31 250

**7 211 398 3 695 352**

**SUMMA EGET KAPITAL OCH SKULDER**

**13 531 294 13 288 532**

20250626:2025062703355

**Moderföretagets kassaflödesanalys**

|   | Not | 2024-01-01<br>-2024-12-31 | 2023-01-01<br>-2023-12-31 |
|---|-----|---------------------------|---------------------------|
| <b>Den löpande verksamheten</b>   |     |                           |                           |
| Rörelseresultat   |     | -207 977                  | -235 784                  |
|   |     | <b>-207 977</b>           | <b>-235 784</b>           |
| Erhållen ränta och liknande resultatposter  | 10  | 6 516                     | 38                        |
| Erlagd ränta och liknande resultatposter  | 11  | -8 211                    | -5 270                    |
| Betald inkomstskatt   |     | -212 761                  | -826 536                  |
| <b>Kassaflöde från den löpande verksamheten före förändringar av rörelsekapital</b> |     | <b>-422 433</b>           | <b>-1 067 552</b>         |
| <i>Förändringar i rörelsekapital</i>  |     |                           |                           |
| Förändring av rörelsefordringar   |     | 491 737                   | 413 606                   |
| Förändring av kortfristiga skulder  |     | 3 921 070                 | 4 477 025                 |
| <b>Kassaflöde från den löpande verksamheten</b>                                     |     | <b>3 990 374</b>          | <b>3 823 079</b>          |
| <i>Investeringsverksamheten</i>   |     |                           |                           |
| Försäljning av anläggningstillgångar  |     | 93 797                    | 0                         |
| Förvärv av långfristiga värdepapper   | 20  | -1 565 930                | -119 600                  |
| Förvärv av finansiella anläggningstillgångar  | 21  | -2 076 760                | -2 873 466                |
| <b>Kassaflöde från investeringsverksamheten</b>                                     |     | <b>-3 548 894</b>         | <b>-2 993 066</b>         |
| <i>Finansieringsverksamheten</i>  |     |                           |                           |
| Betald utdelning till aktieägare  |     | -500 000                  | -500 000                  |
| <b>Kassaflöde från finansieringsverksamheten</b>                                    |     | <b>-500 000</b>           | <b>-500 000</b>           |
| <b>Årets kassaflöde</b>   |     | <b>-58 520</b>            | <b>330 013</b>            |
| Likvida medel vid årets början  |     | 747 136                   | 417 123                   |
| Likvida medel vid årets slut  | 24  | 688 616                   | 747 136                   |

K=20250626;2025062703356

## Noter

### Not 1 Redovisningsprinciper m.m.

#### Allmänna redovisningsprinciper

Årsredovisningen och koncernredovisningen har upprättats enligt Årsredovisningslagen (1995:1554) och Bokföringsnämndens allmänna råd BFAR 2012:1 Årsredovisning och koncernredovisning (K3).

De nedan angivna redovisningsprinciperna har, om inte annat anges, tillämpats konsekvent på samtliga perioder som presenteras i koncernens finansiella rapporter.

#### Koncernredovisning

Koncernredovisningen är upprättad enligt förvärvsmetoden. Koncernredovisningen omfattar moderföretaget samt dess dotterföretag. Med dotterföretag avses de företag i vilka moderföretaget, direkt eller indirekt, har ett bestämmande inflytande. I normalfallet avser detta företag där moderföretaget innehar mer än 50 % av rösterna. I koncernredovisningen ingår dotterföretagen från den dagen koncernen erhåller bestämmande inflytande tills den dag det inte längre föreligger.

I koncernredovisningen faller koncernföretagens bokslutsdispositioner bort och ingår i det redovisade resultatet efter avdrag för uppskjuten skatt. Detta innebär att koncernföretagens obeskattade reserver i koncernens balansräkning fördelas mellan uppskjuten skatteskuld och eget kapital.

#### Kassaflödesanalys

Kassaflödesanalysen visar företagets förändringar av företagets likvida medel under räkenskapsåret. Kassaflödesanalysen har upprättats enligt den indirekta metoden. Det redovisade kassaflödet omfattar endas transaktioner som medfört in- och utbetalningar.

#### Intäkter

Intäkter redovisas till det verkliga värdet av den ersättning som erhållit eller kommer att erhållas, med avdrag för mervärdesskatt, rabatter, returer och liknande avdrag.

#### Varuförsäljning

Intäkter från försäljning av varor redovisas när varorna levererats och äganderätten har överförts till kunden, varmed samtliga villkor nedan är uppfyllda:

Företaget har överfört de väsentliga riskerna och fördelar som är förknippade med varornas ägandet.

Företaget inte längre har någon sådan engagemang i den löpande förvaltningen som vanligtvis förknippas med ägande och utövar inte heller någon reell kontroll över de sålda varorna.

Inkomsten kan beräknas på ett tillförlitligt sätt.

De ekonomiska fördelar som är förknippade med transaktionen sannolikt kommer att tillfalla företaget.

De utgifter som uppkommit eller som förväntas uppkomma till följd av transaktionen kan beräknas på ett tillförlitligt sätt.

#### Försäljning av tjänster

Intäkter från försäljning av tjänster på löpande räkning redovisas som intäkt i den period arbetet utförs och materialet levereras eller förbrukas.

#### Leasingavtal

Ett finansiellt leasingavtal är ett avtal enligt vilket de ekonomiska riskerna och fördelar som förknippas med ägandet av en tillgång i allt väsentligt överförs från leasegivaren till leasetagaren. Övriga leasingavtal klassificeras som operationella leasingavtal.

Samtliga leasingavtal redovisas enligt reglerna för operationell leasing.

#### Leasetagare

Leasingavgifter vid operationella leasingavtal kostnadsförs linjärt över leasingperioden.

### **Utländsk valuta**

#### *Omräkning av poster i utländsk valuta*

Fordringar och skulder i utländsk valuta omräknas till balansdagens kurs. Valutakursdifferenser redovisas i rörelseresultatet eller som finansiell post utifrån den underliggande affärshändelsen, i den period de uppstår.

### **Låneutgifter**

Låneutgifter redovisas i resultaträkningen i den period de uppkommer.

### **Ersättning till anställda**

Ersättningar till anställda i form av löner, bonus, betald semester, betald sjukfrånvaro mm samt pensioner redovisas i takt med intjänandet. Beträffande pensioner och andra ersättningar efter avslutad anställning klassificeras dessa som avgiftsbestämda eller förmånsbestämda pensionsplaner. Koncernen har endast avgiftsbestämda pensionsplaner.

#### *Avgiftsbestämda planer*

För avgiftsbestämda planer betalar koncernen fastställda avgifter till en separat oberoende enhet och har ingen förpliktelse att betala ytterligare avgifter. Koncernens resultat belastas för kostnader i takt med att förmånerna tjänas vilket normalt sammanfaller med tidpunkten för när premier erläggs.

### **Koncernbidrag**

Erhållna och lämnade koncernbidrag redovisas som bokslutsdisposition i resultaträkningen.

### **Inkomstskatter**

Skattekostnaden utgörs av summan av aktuell skatt och uppskjuten skatt.

#### *Aktuell skatt*

Aktuell skatt beräknas på det skattepliktiga resultatet för perioden. Skattepliktigt resultat skiljer sig från det redovisade resultatet i resultaträkningen då det har justerats för ej skattepliktiga intäkter och ej avdragsgilla kostnader samt för intäkter och kostnader som är skattepliktiga eller avdragsgilla i andra perioder. Aktuell skatteskuld beräknas enligt de skattesatser som gäller per balansdagen.

#### *Uppskjuten skatt*

Uppskjuten skatt redovisas på temporära skillnader mellan det redovisade värdet på tillgångar och skulder i de finansiella rapporterna och det skattemässiga värdet som används vid beräkning av skattepliktigt resultat. Uppskjuten skatt redovisas enligt den skattemässiga balansräkningsmetoden. Uppskjutna skatteskulder redovisas för i princip alla skattepliktiga temporära skillnader, och uppskjutna skattefordringar redovisas i princip för all avdragsgilla temporära skillnader i den omfattning det är sannolikt att beloppen kan utnyttjas mot framtida skattepliktiga överskott. Obeskattade reserver redovisas inklusive uppskjuten skatteskuld.

Det redovisade värdet på uppskjutna skattefordringar omprövas varje balansdag och reduceras till den del det inte längre är sannolikt att tillräckliga skattepliktiga resultat kommer att finnas tillgängliga för att utnyttjas, helt eller delvis, mot den uppskjutna skattefordran.

Värderingen av uppskjuten skatt baseras på hur företaget, per balansdagen, förväntar sig att återvinna det redovisade värdet för motsvarande tillgång eller reglera det redovisade värdet för motsvarande skuld. Uppskjuten skatt beräknas baserat på de skattesatser och skatteregler som har beslutats före balansdagen.

Aktuell och uppskjuten skatt redovisas som en kostnad eller intäkt i resultaträkningen, utom när skatten är hänförlig till transaktioner som redovisats direkt mot eget kapital eller obeskattade reserver.

I sådana fall ska även skatten redovisas direkt mot eget kapital eller obeskattade reserver.

### **Materiella och immateriella anläggningstillgångar**

Materiella och immateriella anläggningstillgångar redovisas till anskaffningsvärde efter avdrag för ackumulerade avskrivningar och nedskrivningar.

Anskaffningsvärdet består av inköpspriset och utgifter som är direkt hänförliga till förvärvet för att bringa den på plats och i skick att användas. Tillkommande utgifter inkluderas endast i tillgången eller redovisas som en separat tillgång, när det är sannolikt att framtida ekonomiska fördelar som är förknippade med posten kommer att tillfalla företaget och att anskaffningsvärdet för densamma kan mätas på ett tillförlitligt sätt. Alla övriga kostnader för reparation och underhåll samt tillkommande utgifter redovisas i resultaträkningen i den period då de uppkommer.

Avskrivningar på materiella och immateriella anläggningstillgångar kostnadsförs så att tillgångens anskaffningsvärde, eventuellt minskat beräknat restvärde vid nyttjandeperiodens slut, skrivs av linjärt över dess bedömda nyttjandeperiod. Avskrivning påbörjas när den materiella och immateriella anläggningstillgången kan tas i bruk.

Bedömda nyttjandeperioder och avskrivningsmetoder omprövas om det finns indikationer på att förväntad förbrukning har förändrats väsentligt jämfört med uppskattningen vid föregående balansdag. Då företaget ändrar bedömning av nyttjandeperioder, omprövas även tillgångens eventuella restvärde. Effekten av dessa ändringar redovisas framåtriktat.

### **Avskrivningar och nedskrivningar**

Anläggningstillgångar skrivs av enligt plan över den förväntade nyttjandeperioden med hänsyn till väsentliga restvärden. Följande avskrivningsprocent tillämpas:

#### **Materiella anläggningstillgångar**

|   |                   |
|---|-------------------|
| Förbättringsutgifter på annans fastighet  | 4%                |
| Byggnader                                 | 4%                |
| Mark                                      | Ingen avskrivning |
| Markanläggningar på egen/annans fastighet | 5%                |
| Maskiner och andra tekniska anläggningar  | 20%               |

#### **Immateriella anläggningstillgångar**

|                                       |     |
|---------------------------------------|-----|
| Balanserade utgifter för datorprogram | 20% |
|---------------------------------------|-----|

#### *Komponentavskrivning*

Enligt K3-regelverket skall materiella anläggningstillgångar, om det finns betydande delar (komponenter) i en materiell anläggningstillgång som har väsentligt annorlunda nyttjandetid än anläggningen i sin helhet, skrivas av separat per komponent. Företaget har gjort bedömningen att de materiella anläggningstillgångar som företaget äger och har i sin bokföring inte består av några betydande komponenter som har väsentligt annorlunda nyttjandetid än anläggningen i sin helhet. Företaget har därför valt att fortsätta tillämpa samma linjära avskrivningstakt som tillämpats tidigare år.

#### *Borttagande från balansräkningen*

Det redovisade värdet för en materiell anläggningstillgång tas bort från balansräkningen vid utrangering eller avyttring, eller när inte några framtida ekonomiska fördelar väntas från användning eller utrangering/avyttring av tillgången eller komponenten. Den vinst eller förlust som uppkommer när en materiell anläggningstillgång eller komponent tas bort från balansräkningen är skillnaden mellan vad som eventuellt erhålls, efter avdrag för direkta försäljningskostnader, och tillgångens redovisade värde. Den realisationsvinst eller realisationsförlust som uppkommer när en materiell anläggningstillgång eller komponent tas bort från balansräkningen redovisas i resultaträkningen som en övrig rörelseintäkt eller övrig rörelsekostnad.

### **Finansiella instrument**

Finansiella instrument redovisas i enlighet med reglerna i K3 kapitel 11, vilket innebär att värdering sker utifrån anskaffningsvärde. För säkring av tillgång eller skuld mot valutarisk används valutaterminer och bokförs över resultatet.

### **Varulager**

Varulager värderas till det lägsta av anskaffningsvärdet och nettoförsäljningsvärdet på balansdagen. Anskaffningsvärdet beräknas genom tillämpning av först-in-först-ut-metoden (FIFU). Nettoförsäljningsvärde är försäljningsvärdet efter avdrag för beräknade kostnader som direkt kan hänföras till försäljningstransaktionen.

I anskaffningsvärdet ingår utgifter för inköp, tillverkning samt andra utgifter för att bringa varorna till deras aktuella plats och skick.

### **Likvida medel**

Likvida medel inkluderar kassamedel och disponibla tillgodohavanden hos banker och andra kreditinstitut samt andra kortfristiga likvida placeringar som lätt kan omvandlas till kontanter och är föremål för en obetydlig risk för värdefluktuationer.

### **Andelar i koncernföretag**

Moderbolagets hantering av andelar i koncernföretag redovisas till anskaffningsvärde med avdrag för eventuella nedskrivningar. Utdelningar redovisas som intäkt, även om utdelningen avser ackumulerade vinster innan förvärvstidpunkten. Utdelningen redovisas i normalfallet när behörigt organ fattat beslut om den och den kan beräknas på ett tillförlitligt sätt.

### **Fordringar, skulder och avsättningar**

Om inget annat anges ovan värderas kortfristiga fordringar till det lägsta av dess anskaffningsvärde och det belopp varmed de beräknas bli reglerade. Långfristiga fordringar och långfristiga skulder värderas efter det första värderingstillfället till upplupet anskaffningsvärde. Övriga skulder och avsättningar värderas till de belopp varmed de beräknas bli reglerade. Övriga tillgångar redovisas till anskaffningsvärde om inget annat anges ovan.

### **Uppskattningar och bedömningar**

Upprättande av bokslut och tillämpning av redovisningsprinciper, baseras ofta på ledningens bedömningar, uppskattningar och antagande som anges vara rimliga vid den tidpunkt då bedömningen görs. Uppskattningar och bedömningar är baserade på de historiska erfarenheter av marknadsutvecklingen och ett antal andra faktorer, som under rådande omständigheter anges vara rimliga. Resultatet av dessa används för att bedöma de redovisade värdena på tillgångar och skulder, som inte annars framgår tydligt från andra källor. Det verkliga utfallet kan avvika från dessa uppskattningar och bedömningar. Uppskattningar och antaganden ses över regelbundet.

### **Moderbolagets redovisningsprinciper**

Aktier i dotterbolag redovisas till anskaffningskostnad, reducerat för eventuell nedskrivning. Koncernbidrag redovisas i resultaträkningen efter finansnetto. I moderbolaget rubriceras eget kapital i enlighet med Årsredovisningslagens regler med uppdelning av bundet och fritt eget kapital.

### **Definition av nyckeltal**

#### *Nettoomsättning*

Rörelsens huvudintäkt, fakturerade kostnader, sidointäkter samt intäktskorrigeringar

#### *Resultat efter finansiella poster*

Resultat efter finansiella intäkter och kostnader, före bokslutsdispositioner och skatter.

#### *Balansomslutning*

Företagets samlade tillgångar

#### *Soliditet (%)*

Justerat eget kapital (eget kapital och obeskattade reserver med avdrag för uppskjuten skatt) i procent av balansomslutningen.

#### *Rörelsemarginal (%)*

Rörelseresultat i procent av nettoomsättningen.

#### *Medelantalet anställda*

Medelantal anställda under räkenskapsåret.

#### *Avkastning på eget kapital*

Årets resultat i procent av genomsnittligt justerat eget kapital.

#### *Avkastning på totalt kapital*

Resultat efter finansiella poster med tillägg för räntekostnader och liknande resultatposter, i procent av genomsnittlig balansomslutning.

**Not 2 Nettoomsättningens fördelning**

Nettoomsättningen fördelar sig på verksamhetsgrenar enligt följande:

|                             | Koncernen          |                    | Moderföretaget |          |
|-----------------------------|--------------------|--------------------|----------------|----------|
|                             | 2024               | 2023               | 2024           | 2023     |
| Försäljning stål och metall | 176 015 711        | 178 537 437        | 0              | 0        |
| Försäljning legoarbeten     | 4 354 895          | 5 247 066          | 0              | 0        |
| Övrig försäljning           | 3 073 394          | 2 685 532          | 0              | 0        |
|                             | <b>183 444 000</b> | <b>186 470 035</b> | <b>0</b>       | <b>0</b> |

Nettoomsättningen fördelar sig på geografiska marknader enligt följande:

|               | Koncernen          |                    | Moderföretaget |          |
|---------------|--------------------|--------------------|----------------|----------|
|               | 2024               | 2023               | 2024           | 2023     |
| Sverige       | 146 251 871        | 160 204 908        | 0              | 0        |
| Övriga Europa | 37 192 129         | 26 265 127         | 0              | 0        |
|               | <b>183 444 000</b> | <b>186 470 035</b> | <b>0</b>       | <b>0</b> |

**Not 3 Övriga rörelseintäkter**

|   | Koncernen      |                  | Moderföretaget |          |
|---|----------------|------------------|----------------|----------|
|   | 2024           | 2023             | 2024           | 2023     |
| Valutakursvinster   | 464 525        | 568 331          | 0              | 0        |
| Återbetalning från kommun   | 0              | 65 984           | 0              | 0        |
| Realisationsvinst vid avyttring av materiella anläggningstillgångar | 0              | 306 121          | 0              | 0        |
| Sjuklöneersättningar  | 0              | 142 325          | 0              | 0        |
| Erhållna statliga bidrag  | 184 375        | 3 581            | 0              | 0        |
|   | <b>648 900</b> | <b>1 086 342</b> | <b>0</b>       | <b>0</b> |

**Not 4 Arvode till revisorer**

|                             | Koncernen      |                | Moderföretaget |                |
|-----------------------------|----------------|----------------|----------------|----------------|
|                             | 2024           | 2023           | 2024           | 2023           |
| <b>Ernst &amp; Young AB</b> |                |                |                |                |
| Revisionsuppdraget          | 631 531        | 741 730        | 151 750        | 171 660        |
| Skatterådgivning            | 191 450        | 116 706        | 0              | 0              |
|                             | <b>822 981</b> | <b>858 436</b> | <b>151 750</b> | <b>171 660</b> |

**Not 5 Leasingavtal - hyresavtal**

*Operationell leasing*

|                                      | Koncernen        |                  | Moderföretaget |          |
|--------------------------------------|------------------|------------------|----------------|----------|
|                                      | 2024             | 2023             | 2024           | 2023     |
| Hyresavtal avseende mark och lokaler | 700 930          | 586 297          | 0              | 0        |
| Hyresavtal avseende tjänstebil       | 118 304          | 111 656          | 0              | 0        |
| Hyresavtal avseende arbetsmaskin     | 1 276 563        | 87 829           | 0              | 0        |
|                                      | <b>2 095 797</b> | <b>785 782</b>   | <b>0</b>       | <b>0</b> |
| Hyresavtal:                          |                  |                  |                |          |
| Ska betalas inom 1 år                | 1 424 087        | 1 367 193        | 0              | 0        |
| Ska betalas inom 2-5 år              | 5 974 570        | 3 068 768        | 0              | 0        |
|                                      | <b>7 398 657</b> | <b>4 435 961</b> | <b>0</b>       | <b>0</b> |

Koncernen har ingått följande väsentliga leasingavtal vilka redovisas som operationella leasingavtal:  
Leasingavtal avseende lokaler och markområden samt leasingavtal avseende tjänstebil samt arbetsmaskin.

**Not 6 Anställda och personalkostnader**

| Medelantalet anställda  | 2024            |              | 2023            |              |
|-------------------------|-----------------|--------------|-----------------|--------------|
|                         | Antal anställda | Varav män    | Antal anställda | Varav män    |
| <i>Moderföretaget</i>   |                 |              |                 |              |
| Sverige                 | 0               | 0            | 0               | 0            |
|                         | 0               | 0            | 0               | 0            |
| <i>Dotterföretag</i>    |                 |              |                 |              |
| Sverige                 | 18,00           | 16,00        | 17,00           | 15,00        |
|                         | 18,00           | 16,00        | 17,00           | 15,00        |
| <b>Koncernen totalt</b> | <b>18,00</b>    | <b>16,00</b> | <b>17,00</b>    | <b>15,00</b> |

| Löner och andra ersättningar | 2024                         |   | 2023                         |   |
|------------------------------|------------------------------|---|------------------------------|---|
|                              | Löner och andra ersättningar | Sociala kostnader (varav pensionskostnader) | Löner och andra ersättningar | Sociala kostnader (varav pensionskostnader) |
| <i>Moderföretaget</i>        | 0                            | 0   | 0                            | 0   |
| <i>Dotterföretag</i>         | 8 566 490                    | 3 499 728<br>(607 210)                      | 9 094 208                    | 3 543 912<br>(568 803)                      |
| <b>Koncernen totalt</b>      | <b>8 566 490</b>             | <b>3 499 728</b>                            | <b>9 094 208</b>             | <b>3 543 912</b>                            |

Av Koncernens pensionskostnader avser 180.377 kr (f.å. 124.782 kr) styrelse och VD.

Löner och andra ersättningar fördelat mellan styrelseledamöter och VD resp. övriga anställda.

|                         | 2024             |                  | 2023             |                  |
|-------------------------|------------------|------------------|------------------|------------------|
|                         | Styrelse och VD  | Övriga anställda | Styrelse och VD  | Övriga anställda |
| <i>Moderföretaget</i>   | 0                | 0                | 0                | 0                |
| <i>Dotterföretag</i>    | 1 883 292        | 6 683 198        | 2 331 268        | 6 762 940        |
| <b>Koncernen totalt</b> | <b>1 883 292</b> | <b>6 683 198</b> | <b>2 331 268</b> | <b>6 762 940</b> |

*Könsfördelning bland ledande befattningshavare*

|  | Koncernen  |            | Moderföretaget |            |
|--|------------|------------|----------------|------------|
|  | 2024-12-31 | 2023-12-31 | 2024-12-31     | 2023-12-31 |
| Antal kvinnor i styrelsen                            | 1          | 1          | 1              | 1          |
| Antal män i styrelsen                                | 4          | 4          | 4              | 4          |
| Antal kvinnor bland övriga ledande befattningshavare | 0          | 0          | 0              | 0          |
| Antal män bland övriga ledande befattningshavare     | 2          | 2          | 1              | 1          |

Uppgifterna avser förhållandet på balansdagen.

**Not 7 Övriga rörelsekostnader**

|                     | Koncernen      |                | Moderföretaget |            |
|---------------------|----------------|----------------|----------------|------------|
|                     | 2024-12-31     | 2023-12-31     | 2024-12-31     | 2023-12-31 |
| Valutakursförluster | 451 312        | 513 004        | 0              | 0          |
|                     | <b>451 312</b> | <b>513 004</b> | <b>0</b>       | <b>0</b>   |

**Not 8 Inköp och försäljning mellan koncernföretag**

|   | Moderföretaget |      |
|---|----------------|------|
|   | 2024           | 2023 |
| Andel av årets totala inköp som skett från andra företag inom koncernen       | 0%             | 0%   |
| Andel av årets totala försäljning som skett till andra företag inom koncernen | 0%             | 0%   |

**Not 9 Resultat från övriga värdepapper och fordringar**

|  | Koncernen        |                | Moderföretaget   |          |
|--|------------------|----------------|------------------|----------|
|  | 2024             | 2023           | 2024             | 2023     |
| Nedskrivning av kapitalförsäkring        | 2 934 049        | 0              | 2 934 049        | 0        |
| Nedskrivning av kortfristiga placeringar | 0                | 150 263        | 0                | 0        |
|  | <b>2 934 049</b> | <b>150 263</b> | <b>2 934 049</b> | <b>0</b> |

**Not 10 Övriga ränteintäkter och liknande resultatposter**

|                      | Koncernen      |                | Moderföretaget |           |
|----------------------|----------------|----------------|----------------|-----------|
|                      | 2024           | 2023           | 2024           | 2023      |
| Övriga ränteintäkter | 126 214        | 260 712        | 6 516          | 38        |
| Realisationsresultat | 87 236         | 284 771        | 0              | 0         |
|                      | <b>213 450</b> | <b>545 483</b> | <b>6 516</b>   | <b>38</b> |

**Not 11 Räntekostnader och liknande resultatposter**

|                       | Koncernen      |                | Moderföretaget |                |
|-----------------------|----------------|----------------|----------------|----------------|
|                       | 2024           | 2023           | 2024           | 2023           |
| Övriga räntekostnader | 367 286        | 252 387        | 223 187        | 169 372        |
|                       | <b>367 286</b> | <b>252 387</b> | <b>223 187</b> | <b>169 372</b> |

**Not 12 Skatt på årets resultat**

|                                | Koncernen       |                | Moderföretaget |               |
|--------------------------------|-----------------|----------------|----------------|---------------|
|                                | 2024            | 2023           | 2024           | 2023          |
| Aktuell skatt                  | 148 457         | 399 622        | 34 587         | 18 424        |
| Förändring av uppskjuten skatt | -362 957        | 121 975        | 0              | 0             |
| <b>Summa redovisad skatt</b>   | <b>-214 500</b> | <b>521 597</b> | <b>34 587</b>  | <b>18 424</b> |

**Avstämning av effektiv skattesats**

|  |                   |                  |                   |                  |
|--|-------------------|------------------|-------------------|------------------|
| <b>Redovisat resultat före skatt</b>                                     | <b>-4 364 196</b> | <b>2 208 424</b> | <b>-2 794 664</b> | <b>1 365 066</b> |
| Skatt på redovisat resultat enligt gällande skattesats 20,60% (20,60 %): | -899 024          | 454 935          | -575 701          | 281 204          |
| <b>Skatteeffekt av:</b>  |                   |                  |                   |                  |
| Utdelning från dotterföretag   | 0                 | 0                | 0                 | -267 800         |
| Övriga ej avdragsgilla kostnader   | 680 471           | 67 861           | 608 946           | 5 013            |
| Utnyttjat underskottsavdrag  | 0                 | -3 941           | 0                 | 0                |
| Ej bokförd skattepliktig intäkt  | 4 053             | 2 743            | 1 342             | 8                |
| <b>Redovisad skatt</b>   | <b>-214 500</b>   | <b>521 597</b>   | <b>34 587</b>     | <b>18 424</b>    |

**Not 13 Balanserade utgifter för datorprogram**

|   | Koncernen       |                 | Moderföretaget |            |
|---|-----------------|-----------------|----------------|------------|
|   | 2024-12-31      | 2023-12-31      | 2024-12-31     | 2023-12-31 |
| Ingående anskaffningsvärden                     | 427 737         | 405 837         | 0              | 0          |
| Årets anskaffningar                             | 0               | 21 900          | 0              | 0          |
| <b>Utgående ackumulerade anskaffningsvärden</b> | <b>427 737</b>  | <b>427 737</b>  | <b>0</b>       | <b>0</b>   |
| Ingående avskrivningar                          | -398 900        | -388 858        |                |            |
| Årets avskrivningar                             | -10 044         | -10 042         | 0              | 0          |
| <b>Utgående ackumulerade avskrivningar</b>      | <b>-408 944</b> | <b>-398 900</b> | <b>0</b>       | <b>0</b>   |
| <b>Utgående redovisat värde</b>                 | <b>18 793</b>   | <b>28 837</b>   | <b>0</b>       | <b>0</b>   |

**Not 14 Byggnader och mark**

|   | Koncernen        |                  | Moderföretaget |            |
|---|------------------|------------------|----------------|------------|
|   | 2024-12-31       | 2023-12-31       | 2024-12-31     | 2023-12-31 |
| Ingående anskaffningsvärden                     | 5 724 689        | 5 724 689        | 0              | 0          |
| <b>Utgående ackumulerade anskaffningsvärden</b> | <b>5 724 689</b> | <b>5 724 689</b> | <b>0</b>       | <b>0</b>   |
| Ingående avskrivningar                          | -510 555         | -479 038         | 0              | 0          |
| Årets avskrivningar                             | -31 517          | -31 517          | 0              | 0          |
| <b>Utgående ackumulerade avskrivningar</b>      | <b>-542 072</b>  | <b>-510 555</b>  | <b>0</b>       | <b>0</b>   |
| <b>Utgående redovisat värde</b>                 | <b>5 182 617</b> | <b>5 214 134</b> | <b>0</b>       | <b>0</b>   |
| Redovisat värde byggnader                       | 283 649          | 315 166          | 0              | 0          |
| Redovisat värde mark                            | 4 898 968        | 4 898 968        | 0              | 0          |
|   | <b>5 182 617</b> | <b>5 214 134</b> | <b>0</b>       | <b>0</b>   |

**Not 15 Markanläggningar på egen fastighet**

|   | Koncernen         |                   | Moderföretaget |            |
|---|-------------------|-------------------|----------------|------------|
|   | 2024-12-31        | 2023-12-31        | 2024-12-31     | 2023-12-31 |
| Ingående anskaffningsvärden                     | 2 697 951         | 2 697 951         | 0              | 0          |
| <b>Utgående ackumulerade anskaffningsvärden</b> | <b>2 697 951</b>  | <b>2 697 951</b>  | <b>0</b>       | <b>0</b>   |
| Ingående avskrivningar                          | -2 419 287        | -2 284 390        | 0              | 0          |
| Årets avskrivningar                             | -134 902          | -134 897          | 0              | 0          |
| <b>Utgående ackumulerade avskrivningar</b>      | <b>-2 554 189</b> | <b>-2 419 287</b> | <b>0</b>       | <b>0</b>   |
| <b>Utgående redovisat värde</b>                 | <b>143 762</b>    | <b>278 664</b>    | <b>0</b>       | <b>0</b>   |

**Not 16 Markanläggningar på annans fastighet**

|   | Koncernen         |                   | Moderföretaget |            |
|---|-------------------|-------------------|----------------|------------|
|   | 2024-12-31        | 2023-12-31        | 2024-12-31     | 2023-12-31 |
| Ingående anskaffningsvärden                     | 3 997 744         | 3 997 744         | 0              | 0          |
| <b>Utgående ackumulerade anskaffningsvärden</b> | <b>3 997 744</b>  | <b>3 997 744</b>  | <b>0</b>       | <b>0</b>   |
| Ingående avskrivningar                          | -3 811 692        | -3 611 805        | 0              | 0          |
| Årets avskrivningar                             | -186 052          | -199 887          | 0              | 0          |
| <b>Utgående ackumulerade avskrivningar</b>      | <b>-3 997 744</b> | <b>-3 811 692</b> | <b>0</b>       | <b>0</b>   |
| <b>Utgående redovisat värde</b>                 | <b>0</b>          | <b>186 052</b>    | <b>0</b>       | <b>0</b>   |

**Not 17 Förbättringsutgifter på annans fastighet**

|   | Koncernen         |                  | Moderföretaget |            |
|---|-------------------|------------------|----------------|------------|
|   | 2024-12-31        | 2023-12-31       | 2024-12-31     | 2023-12-31 |
| Ingående anskaffningsvärden                     | 1 173 438         | 1 173 438        | 0              | 0          |
| <b>Utgående ackumulerade anskaffningsvärden</b> | <b>1 173 438</b>  | <b>1 173 438</b> | <b>0</b>       | <b>0</b>   |
| Ingående avskrivningar                          | -985 694          | -938 756         | 0              | 0          |
| Årets avskrivningar                             | -46 937           | -46 938          | 0              | 0          |
| <b>Utgående ackumulerade avskrivningar</b>      | <b>-1 032 631</b> | <b>-985 694</b>  | <b>0</b>       | <b>0</b>   |
| <b>Utgående redovisat värde</b>                 | <b>140 808</b>    | <b>187 745</b>   | <b>0</b>       | <b>0</b>   |

**Not 18 Pågående nyanläggningar och förskott avseende materiella anläggningstillgångar**

|   | Koncernen        |            | Moderföretaget |            |
|---|------------------|------------|----------------|------------|
|   | 2024-12-31       | 2023-12-31 | 2024-12-31     | 2023-12-31 |
| Ingående anskaffningsvärden                     | 0                | 0          | 0              | 0          |
| Årets anskaffningar                             | 1 155 500        | 0          | 0              | 0          |
| <b>Utgående ackumulerade anskaffningsvärden</b> | <b>1 155 500</b> | <b>0</b>   | <b>0</b>       | <b>0</b>   |
| <b>Utgående redovisat värde</b>                 | <b>1 155 500</b> | <b>0</b>   | <b>0</b>       | <b>0</b>   |

**Not 19 Maskiner och andra tekniska anläggningar**

|   | Koncernen          |                    | Moderföretaget |            |
|---|--------------------|--------------------|----------------|------------|
|   | 2024-12-31         | 2023-12-31         | 2024-12-31     | 2023-12-31 |
| Ingående anskaffningsvärden                     | 56 006 722         | 50 221 775         | 0              | 0          |
| Årets anskaffningar                             | 2 253 515          | 6 491 426          | 0              | 0          |
| Försäljningar/utrangeringar                     | 0                  | -706 479           | 0              | 0          |
| <b>Utgående ackumulerade anskaffningsvärden</b> | <b>58 260 237</b>  | <b>56 006 722</b>  | <b>0</b>       | <b>0</b>   |
| Ingående avskrivningar                          | -44 514 709        | -41 670 736        | 0              | 0          |
| Försäljningar/utrangeringar                     | 0                  | 383 270            | 0              | 0          |
| Årets avskrivningar                             | -3 647 919         | -3 227 243         | 0              | 0          |
| <b>Utgående ackumulerade avskrivningar</b>      | <b>-48 162 628</b> | <b>-44 514 709</b> | <b>0</b>       | <b>0</b>   |
| <b>Utgående redovisat värde</b>                 | <b>10 097 609</b>  | <b>11 492 013</b>  | <b>0</b>       | <b>0</b>   |

**Not 20 Andra långfristiga värdepappersinnehav**

|                                 | Koncernen        |                  | Moderföretaget   |                  |
|---------------------------------|------------------|------------------|------------------|------------------|
|                                 | 2024-12-31       | 2023-12-31       | 2024-12-31       | 2023-12-31       |
| Ingående anskaffningsvärde      | 2 539 101        | 2 419 501        | 2 539 101        | 2 419 501        |
| Årets anskaffningar             | 1 565 930        | 119 600          | 1 565 930        | 119 600          |
| <b>Utgående redovisat värde</b> | <b>4 105 031</b> | <b>2 539 101</b> | <b>4 105 031</b> | <b>2 539 101</b> |

**Not 21 Andra långfristiga fordringar**

|   | Koncernen        |                  | Moderföretaget   |                  |
|---|------------------|------------------|------------------|------------------|
|   | 2024-12-31       | 2023-12-31       | 2024-12-31       | 2023-12-31       |
| Ingående anskaffningsvärden kapitalförsäkring     | 6 522 207        | 3 348 741        | 6 522 207        | 3 348 741        |
| Årets anskaffningar                               | 2 000 000        | 3 800 000        | 2 000 000        | 3 800 000        |
| Årets uttag                                       | 0                | -150 000         | 0                | -150 000         |
| Omklassificeringar                                | -17 037          | -476 534         | -17 037          | -476 534         |
| Nedskrivning av kapitalförsäkring                 | -2 934 049       | 0                | -2 934 049       | 0                |
| Deposition kontorslokal                           | 239 000          | 239 000          | 0                | 0                |
| <b>Utgående redovisat värde kapitalförsäkring</b> | <b>5 810 122</b> | <b>6 761 207</b> | <b>5 571 122</b> | <b>6 522 207</b> |

**Not 22 Förutbetalda kostnader och upplupna intäkter**

|                                 | Koncernen        |                  | Moderföretaget |              |
|---------------------------------|------------------|------------------|----------------|--------------|
|                                 | 2024-12-31       | 2023-12-31       | 2024-12-31     | 2023-12-31   |
| Upplupna intäkter               | 3 847 957        | 5 703 947        | 0              | 0            |
| Förutbetalda hyror              | 193 020          | 174 556          | 0              | 0            |
| Förutbetalda försäkringspremier | 397 223          | 342 176          | 10 208         | 9 322        |
| Upplupna ränteintäkter          | 0                | 16 135           | 0              | 0            |
| Övriga förutbetalda kostnader   | 2 057 993        | 1 037 761        | 0              | 0            |
|                                 | <b>6 496 193</b> | <b>7 274 575</b> | <b>10 208</b>  | <b>9 322</b> |

**Not 23 Kortfristiga placeringar**

| Namn       | Antal 2024 | Antal 2023 | Koncernen      |                | Moderföretaget |            |
|------------|------------|------------|----------------|----------------|----------------|------------|
|            |            |            | 2024-12-31     | 2023-12-31     | 2024-12-31     | 2023-12-31 |
| RLS Global | 22 800     | 22 800     | 0              | 0              | 0              | 0          |
| Neon       | 2 700      | 2 700      | 203 202        | 203 202        | 0              | 0          |
|            |            |            | <b>203 202</b> | <b>203 202</b> | <b>0</b>       | <b>0</b>   |

**Not 24 Likvida medel**

|                | Koncernen        |                   | Moderföretaget |                |
|----------------|------------------|-------------------|----------------|----------------|
|                | 2024-12-31       | 2023-12-31        | 2024-12-31     | 2023-12-31     |
| Kassa och bank | 5 350 920        | 20 850 636        | 688 616        | 747 136        |
|                | <b>5 350 920</b> | <b>20 850 636</b> | <b>688 616</b> | <b>747 136</b> |

**Not 25 Avsättningar**

|                               | Koncernen      |                  | Moderföretaget |            |
|-------------------------------|----------------|------------------|----------------|------------|
|                               | 2024-12-31     | 2023-12-31       | 2024-12-31     | 2023-12-31 |
| <b>Uppskjuten skatteskuld</b> |                |                  |                |            |
| Ingående balans               | 1 064 957      | 942 982          | 0              | 0          |
| Årets förändring              | -362 957       | 121 975          | 0              | 0          |
| <b>Utgående balans</b>        | <b>702 000</b> | <b>1 064 957</b> | <b>0</b>       | <b>0</b>   |

**Not 26 Obeskattade reserver**

|                                | Moderföretaget   |                  |
|--------------------------------|------------------|------------------|
|                                | 2024-12-31       | 2023-12-31       |
| Periodiseringsfond avsatt 2021 | 668 006          | 668 006          |
| Periodiseringsfond avsatt 2022 | 318 968          | 318 968          |
| Periodiseringsfond avsatt 2023 | 29 816           | 29 816           |
| Periodiseringsfond avsatt 2024 | 55 967           | 0                |
|                                | <b>1 072 757</b> | <b>1 016 790</b> |

**Not 27 Långfristiga skulder**

|   | Koncernen        |                  | Moderföretaget |            |
|---|------------------|------------------|----------------|------------|
|   | 2024-12-31       | 2023-12-31       | 2024-12-31     | 2023-12-31 |
| <b>Förfaller senare än 1 år efter balansdagen</b> |                  |                  |                |            |
| Skulder till kreditinstitut                       | 2 000 000        | 2 000 000        | 0              | 0          |
|   | <b>2 000 000</b> | <b>2 000 000</b> | <b>0</b>       | <b>0</b>   |
| <b>Summa långfristiga skulder</b>                 | <b>2 000 000</b> | <b>2 000 000</b> | <b>0</b>       | <b>0</b>   |

**Not 28 Upplupna kostnader och förutbetalda intäkter**

|   | Koncernen        |                  | Moderföretaget |               |
|---|------------------|------------------|----------------|---------------|
|   | 2024-12-31       | 2023-12-31       | 2024-12-31     | 2023-12-31    |
| Upplupna personalrelaterade kostnader               | 799 888          | 877 689          | 0              | 0             |
| Upplupna varuinköp                                  | 7 035 857        | 5 216 674        | 0              | 0             |
| Övriga upplupna kostnader och förutbetalda intäkter | 259 875          | 191 025          | 12 500         | 31 250        |
| Upplupna räntekostnader                             | 7 629            | 10 357           | 0              | 0             |
|   | <b>8 103 249</b> | <b>6 295 745</b> | <b>12 500</b>  | <b>31 250</b> |

**Not 29 Ställda säkerheter**

|   | Koncernen        |                  | Moderföretaget |            |
|---|------------------|------------------|----------------|------------|
|   | 2024-12-31       | 2023-12-31       | 2024-12-31     | 2023-12-31 |
| <b>Säkerheter ställda för egna skulder till kreditinstitut:</b> |                  |                  |                |            |
| Fastighetsinteckningar  | 2 000 000        | 2 000 000        | 0              | 0          |
|   | <b>2 000 000</b> | <b>2 000 000</b> | <b>0</b>       | <b>0</b>   |
| <b>Säkerheter ställda för annat:</b>                            |                  |                  |                |            |
| Spärrade bankmedel, fullgörandegaranti                          | 40 000           | 40 000           | 0              | 0          |
|   | <b>40 000</b>    | <b>40 000</b>    | <b>0</b>       | <b>0</b>   |
| <b>Summa ställda säkerheter</b>                                 | <b>2 040 000</b> | <b>2 040 000</b> | <b>0</b>       | <b>0</b>   |

**Not 30 Andelar i koncernföretag**

|   | Moderföretaget   |                  |
|---|------------------|------------------|
|   | 2024-12-31       | 2023-12-31       |
| Ingående anskaffningsvärden                     | 2 765 000        | 2 765 000        |
| <b>Utgående ackumulerade anskaffningsvärden</b> | <b>2 765 000</b> | <b>2 765 000</b> |

**Not 31 Specifikation andelar i koncernföretag**

| Namn                             | Kapitalandel | Rösträttsandel | Antal andelar | Bokfört värde |
|----------------------------------|--------------|----------------|---------------|---------------|
| Lindberg & Son AB                | 100%         | 100%           | 20 000        | 2 715 000     |
| Pb Batteriåtervinning Sverige AB | 100%         | 100%           | 500           | 50 000        |
|                                  |              |                | 20 500        | 2 765 000     |

|                                  | Org.nr      | Säte      | Eget kapital | Resultat |
|----------------------------------|-------------|-----------|--------------|----------|
| Lindberg & Son AB                | 556633-0477 | Stockholm | 35 933 402   | 47 908   |
| Pb Batteriåtervinning Sverige AB | 559054-3996 | Gävle     | 128 347      | 5 429    |

**Not 32 Väsentliga händelser efter räkenskapsårets slut**

Donald Trump har inlett ett tullkrig med övriga världen vilket skapat en kraftig osäkerhet för en stor del av den tillverkande industrin.

**Not 33 Förslag till resultatdisposition (kr)**


Förslag till disposition av bolagets resultat


Till årsstämmans förfogande står

|  |                  |
|--|------------------|
| Balanserat resultat  | 7 076 390        |
| Årets resultat   | -2 829 251       |
|  | <b>4 247 139</b> |
| Styrelsen föreslår att till förfogande stående medel balanseras i ny räkning | <b>4 247 139</b> |

Stockholm den 16/6-2025

  
Jens Lindberg  
Styrelseordförande

  
Jörn Lindberg  
Verkställande direktör  
Styrelseledamot

  
Felix Lindberg  
Styrelseledamot

  
Max Lindberg  
Styrelseledamot

  
Li Villard  
Styrelseledamot


Vår revisionsberättelse har lämnats den 16/6-2025

Ernst & Young AB



Charlotte Holmstrand  
Auktoriserad revisor

20250626;2025062703368



Building a better  
working world

Bolagsverket

2025-06-26

## Revisionsberättelse

Till bolagsstämman i LINVEST AB, org.nr 556743-5952

### Rapport om årsredovisningen och koncernredovisningen

#### Uttalanden

Vi har utfört en revision av årsredovisningen och koncernredovisningen för LINVEST AB för räkenskapsår 2024-01-01-2024-12-31.

Enligt vår uppfattning har årsredovisningen och koncernredovisningen upprättats i enlighet med årsredovisningslagen och ger en i alla väsentliga avseenden rättvisande bild av moderbolagets och koncernens finansiella ställning per den 31 december 2024 och av dessas finansiella resultat och kassaflöden för året enligt årsredovisningslagen. Förvaltningsberättelsen är förenlig med årsredovisningens och koncernredovisningens övriga delar.

Vi tillstyrker därför att bolagsstämman fastställer resultaträkningen och balansräkningen för moderbolaget och koncernen.

#### Grund för uttalanden

Vi har utfört revisionen enligt International Standards on Auditing (ISA) och god revisionssed i Sverige. Vårt ansvar enligt dessa standarder beskrivs närmare i avsnittet *Revisorns ansvar*. Vi är oberoende i förhållande till moderbolaget och koncernen enligt god revisionssed i Sverige och har i övrigt fullgjort vårt yrkesetiska ansvar enligt dessa krav.

Vi anser att de revisionsbevis vi har inhämtat är tillräckliga och ändamålsenliga som grund för våra uttalanden.

#### Styrelsens och verkställande direktörens ansvar

Det är styrelsen och verkställande direktören som har ansvaret för att årsredovisningen och koncernredovisningen upprättas och att de ger en rättvisande bild enligt årsredovisningslagen. Styrelsen och verkställande direktören ansvarar även för den interna kontroll som de bedömer är nödvändig för att upprätta en årsredovisning och koncernredovisning som inte innehåller några väsentliga felaktigheter, vare sig dessa beror på oegentligheter eller misstag.

Vid upprättandet av årsredovisningen och koncernredovisningen ansvarar styrelsen och verkställande direktören för bedömningen av bolagets och koncernens förmåga att fortsätta verksamheten. De upplyser, när så är tillämpligt, om förhållanden som kan påverka förmågan att fortsätta verksamheten och att använda antagandet om fortsatt drift. Antagandet om fortsatt drift tillämpas dock inte om styrelsen och verkställande direktören avser att likvidera bolaget, upphöra med verksamheten eller inte har något realistiskt alternativ till att göra något av detta.

#### Revisorns ansvar

Våra mål är att uppnå en rimlig grad av säkerhet om att årsredovisningen och koncernredovisningen som helhet inte innehåller några väsentliga felaktigheter, vare sig dessa beror på oegentligheter eller misstag, och att lämna en revisionsberättelse som innehåller våra uttalanden. Rimlig säkerhet är en hög grad av säkerhet, men är ingen garanti för att en revision som utförs enligt ISA och god revisionssed i Sverige alltid kommer att upptäcka en väsentlig felaktighet om en sådan finns. Felaktigheter kan uppstå på grund av oegentligheter eller misstag och anses vara väsentliga om de enskilt eller tillsammans rimligen kan förväntas påverka de ekonomiska beslut som användare fattar med grund i årsredovisningen och koncernredovisningen.


Som del av en revision enligt ISA använder vi professionellt omdöme och har en professionellt skeptisk inställning under hela revisionen. Dessutom:

- Identifierar och bedömer vi riskerna för väsentliga felaktigheter i årsredovisningen och koncernredovisningen, vare sig dessa beror på oegentligheter eller misstag, utformar och utför granskningsåtgärder bland annat utifrån dessa risker och inhämtar revisionsbevis som är tillräckliga och ändamålsenliga för att utgöra en grund för våra uttalanden. Risken för att inte upptäcka en väsentlig felaktighet till följd av oegentligheter är högre än för en väsentlig felaktighet som beror på misstag, eftersom oegentligheter kan innefatta agerande i maskopi, förfalskning, avsiktliga utelämnanden, felaktig information eller åsidosättande av intern kontroll.
- skaffar vi oss en förståelse av den del av bolagets interna kontroll som har betydelse för vår revision för att utforma granskningsåtgärder som är lämpliga med hänsyn till omständigheterna, men inte för att uttala oss om effektiviteten i den interna kontrollen.
- utvärderar vi lämpligheten i de redovisningsprinciper som används och rimligheten i styrelsens och verkställande direktörens uppskattningar i redovisningen och tillhörande upplysningar.
- drar vi en slutsats om lämpligheten i att styrelsen och verkställande direktören använder antagandet om fortsatt drift vid upprättandet av årsredovisningen och koncernredovisningen. Vi drar också en slutsats, med grund i de inhämtade revisionsbevisen, om det finns någon väsentlig osäkerhetsfaktor som avser sådana händelser eller förhållanden som kan leda till betydande tvivel om bolagets och koncernens förmåga att fortsätta verksamheten. Om vi drar slutsatsen att det finns en väsentlig osäkerhetsfaktor, måste vi i revisionsberättelsen fästa uppmärksamheten på upplysningarna i årsredovisningen och koncernredovisningen om den väsentliga osäkerhetsfaktorn eller, om sådana upplysningar är otillräckliga, modifiera uttalandet om årsredovisningen och koncernredovisningen. Våra slutsatser baseras på de revisionsbevis som inhämtas fram till datumet för revisionsberättelsen. Dock kan framtida händelser eller förhållanden göra att ett bolag och en koncern inte längre kan fortsätta verksamheten.
- utvärderar vi den övergripande presentationen, strukturen och innehållet i årsredovisningen och koncernredovisningen, däribland upplysningarna, och om årsredovisningen och koncernredovisningen återger de underliggande transaktionerna och händelserna på ett sätt som ger en rättvisande bild.
- planerar och utför vi koncernrevisionen för att inhämta tillräckliga och ändamålsenliga revisionsbevis avseende den finansiella informationen för företag eller affärsenheterna inom koncernen som grund för att göra ett uttalande avseende koncernredovisningen. Vi ansvarar för styrning, övervakning och genomgång av det revisionsarbete som utförts för koncernrevisionens syfte. Vi är ensamt ansvariga för våra uttalanden.

Vi måste informera styrelsen om bland annat revisionens planerade omfattning och inriktning samt tidpunkten för den. Vi måste också informera om betydelsefulla iakttagelser under revisionen, däribland de eventuella betydande brister i den interna kontrollen som vi identifierat.

k=20250626;2025062703369

im



Building a better  
working world

## Rapport om andra krav enligt lagar och andra författningar

### Uttalanden

Utöver vår revision av årsredovisningen och koncernredovisningen har vi även utfört en revision av styrelsens och verkställande direktörens förvaltning av LINVEST AB för räkenskapsår 2024-01-01-2024-12-31 samt av förslaget till dispositioner beträffande bolagets vinst eller förlust.

Vi tillstyrker att bolagsstämman disponerar vinsten enligt förslaget i förvaltningsberättelsen och beviljar styrelsens ledamöter och verkställande direktören ansvarsfrihet för räkenskapsåret.

### Grund för uttalanden

Vi har utfört revisionen enligt god revisionssed i Sverige. Vårt ansvar enligt denna beskrivs närmare i avsnittet *Revisorns ansvar*. Vi är oberoende i förhållande till moderbolaget och koncernen enligt god revisorssed i Sverige och har i övrigt fullgjort vårt yrkesetiska ansvar enligt dessa krav.

Vi anser att de revisionsbevis vi har inhämtat är tillräckliga och ändamålsenliga som grund för våra uttalanden.

### Styrelsens och verkställande direktörens ansvar

Det är styrelsen som har ansvaret för förslaget till dispositioner beträffande bolagets vinst eller förlust. Vid förslag till utdelning innefattar detta bland annat en bedömning av om utdelningen är försvarlig med hänsyn till de krav som bolagets och koncernens verksamhetsart, omfattning och risker ställer på storleken av moderbolagets och koncernens egna kapital, konsolideringsbehov, likviditet och ställning i övrigt.

Styrelsen ansvarar för bolagets organisation och förvaltningen av bolagets angelägenheter. Detta innefattar bland annat att fortlöpande bedöma bolagets och koncernens ekonomiska situation och att tillse att bolagets organisation är utformad så att bokföringen, medelsförvaltningen och bolagets ekonomiska angelägenheter i övrigt kontrolleras på ett betryggande sätt. Verkställande direktören ska sköta den löpande förvaltningen enligt styrelsens riktlinjer och anvisningar och bland annat vidta de åtgärder som är nödvändiga för att bolagets bokföring ska fullgöras i överensstämmelse med lag och för att medelsförvaltningen ska skötas på ett betryggande sätt.

### Revisorns ansvar

Vårt mål beträffande revisionen av förvaltningen, och därmed vårt uttalande om ansvarsfrihet, är att inhämta revisionsbevis för att med en rimlig grad av säkerhet kunna bedöma om någon styrelseledamot eller verkställande direktören i något väsentligt avseende:

- företagit någon åtgärd eller gjort sig skyldig till någon försummelse som kan föranleda ersättningsskyldighet mot bolaget, eller
- på något annat sätt handlat i strid med aktiebolagslagen, årsredovisningslagen eller bolagsordningen.

Vårt mål beträffande revisionen av förslaget till dispositioner av bolagets vinst eller förlust, och därmed vårt uttalande om detta, är att med rimlig grad av säkerhet bedöma om förslaget är förenligt med aktiebolagslagen.

Rimlig säkerhet är en hög grad av säkerhet, men ingen garanti för att en revision som utförs enligt god revisionssed i Sverige alltid kommer att upptäcka åtgärder eller försummelser som kan föranleda ersättningsskyldighet mot bolaget, eller att ett förslag till dispositioner av bolagets vinst eller förlust inte är förenligt med aktiebolagslagen.

Som en del av en revision enligt god revisionssed i Sverige använder vi professionellt omdöme och har en professionellt skeptisk inställning under hela revisionen. Granskningen av förvaltningen och förslaget till dispositioner av bolagets vinst eller förlust grundar sig främst på revisionen av räkenskaperna. Vilka tillkommande granskningsåtgärder som utförs baseras på vår professionella bedömning med utgångspunkt i risk och väsentlighet. Det innebär att vi fokuserar granskningen på sådana åtgärder, områden och förhållanden som är väsentliga för verksamheten och där avsteg och överträdelser skulle ha särskild betydelse för bolagets situation. Vi går igenom och prövar fattade beslut, beslutsunderlag, vidtagna åtgärder och andra förhållanden som är relevanta för vårt uttalande om ansvarsfrihet. Som underlag för vårt uttalande om styrelsens förslag till dispositioner beträffande bolagets vinst eller förlust har vi granskat om förslaget är förenligt med aktiebolagslagen.

Stockholm den 16 juni 2025

Ernst & Young AB

Charlotte Holmstrand  
Auktoriserad revisor