

# ÅRSREDOVISNING

för

Rimaster Development AB

Org.nr. 556696-4309

Styrelsen och verkställande direktören får härmed avlämna årsredovisning för räkenskapsåret 2022-01-01 - 2022-12-31

Innehåll	Sida
- förvaltningsberättelse	2
- resultaträkning	4
- balansräkning	5
- kassaflödesanalys	7
- noter	8
- underskrifter	14

Undertecknad styrelseledamot i Rimaster Development AB intygar härmed, dels att denna kopia av årsredovisningen överensstämmer med originalet, dels att resultat- och balansräkning fastställts på årsstämma den 24 maj 2023. Stämman beslöt tillika godkänna styrelsens förslag till vinstdisposition.

Rimforsa 2023-05-24

  
Jonas Dahlström

# ÅRSREDOVISNING

för

Rimaster Development AB

Org.nr. 556696-4309

Styrelsen och verkställande direktören får härmed avlämna årsredovisning för räkenskapsåret 2022-01-01 - 2022-12-31

Innehåll	Sida
- förvaltningsberättelse	2
- resultaträkning	4
- balansräkning	5
- kassaflödesanalys	7
- noter	8
- underskrifter	14

## FÖRVALTNINGSBERÄTTELSE

Årsredovisningen är upprättad i svenska kronor, SEK.

## Verksamheten

Företagets verksamhet är utveckling av produkter innehållande el, elektronik och mekanik. Målgruppen är produktägande industriella kunder med behov av att fokusera på sin valda del i förädlingskedjan. Ambitionen är att i samspel med kunden skapa problemfrihet och optimal totalkostnad som ökar kundens konkurrenskraft.

Företagets säte är Kinda

## Flerårsjämförelse\*

	2022	2021	2020	2019	2018
Nettoomsättning	191 331 471	167 165 170	123 606 913	152 449 117	136 478 876
Res. efter finansiella poster	6 652 492	13 958 351	3 916 759	8 076 106	9 459 890
Res. i % av nettoomsättningen	3,47	8,35	3,16	5,29	6,93
Balansomslutning	52 758 006	62 537 479	45 566 613	42 353 132	42 711 305
Soliditet (%)	48,03	39,80	53,76	50,66	47,70
Avkastning på eget kapital (%)	26,48	56,52	17,04	38,61	51,91
Avkastning på totalt kapital (%)	12,70	26,52	9,90	20,00	24,75
Kassalikviditet (%)	63,79	80,44	91,21	91,22	88,60

\*Definitioner av nyckeltal, se noter

## Ägarförhållanden

Bolaget är helägt dotterbolag till Rimaster AB med säter i Kinda, Org. nr 556580-1643.

## Väsentliga händelser under räkenskapsåret

Bolaget har ökat med 14% i volym men tappat 52% i resultat. Anledningen till det stora resultattappet beror på en kundförlust om 1,7 Mkr, valutakursförlust 1,2 Mkr och resten fördelas mellan ökade materialkostnader samt övriga ökade kostnader där inflationen står för en del. Bolaget har också under året gjort en uppgradering av sitt ERP-system vilket inneburit kostnader av engångskaraktär om ca 0,5 Mkr.

Kunderna har fortsatt med sina utvecklingsprojekt där en omställning mot elektrifiering pågår. Detta har medfört utmaningar med resurser på utvecklingsavdelningen men bolaget fortsätter att förstärka organisationen då vi ser fortsatta volymökningar inom utveckling av systemlösningar.

## Förväntad framtida utveckling

Bolaget förväntas ligga kvar på den volym som genererats under år 2022 totalt sett men med en förskjutning mellan de olika affärsområdena. Elektronikkomponenter förväntas fortsatt generera långa ledtider vilket får en negativ inverkan på försäljningen. I övrigt ser bolaget en stabilisering av marknadsläget och år 2023 förväntas generera en god lönsamhet.

## Finansiella risker

Bolagets finansverksamhet och hantering av finansiella risker bedrivs utifrån en av koncernen framställd valuta- och likviditetspolicy och präglas av låg risknivå som genomsyrar samtliga koncernbolag. Syftet är att minimera bolagets kapitalkostnader och finansiella risker.

## Valutarisk

Bolaget har en valutaexponering med anledning av att viss del av fakturering och materialinköp sker i utländsk valuta.

## Finansieringsrisk

Bolagets nettoskuld uppgick per 31 december 2022 till 0 tkr ( 0 ), fördelat på finansiella skulder 644 tkr ( 1 550 ) och kassa/bank 2 091 tkr ( 6 148 ). Skulderna förfallostruktur framgår av not 19 & 20.

# Rimaster Development AB

Org.nr. 556696-4309

## Förändringar i eget kapital

	Aktiekapital	Övrigt bundet eget kapital	Övrigt fritt eget kapital	Årets resultat	Summa fritt eget kapital
Belopp vid årets ingång	1 000 000	0	16 580 371	842 787	17 423 158
Resultatdisp. enl. beslut av årsstämma:			842 787	-842 787	0
Årets vinst				860 367	860 367
Belopp vid årets utgång	1 000 000	0	17 423 158	860 367	18 283 525

## Resultatdisposition

### Förslag till disposition av bolagets vinst

Till årsstämmans förfogande står	
balanserad vinst	17 423 158
årets vinst	860 367
	<u>18 283 525</u>
Styrelsen föreslår att	
i ny räkning överföres	18 283 525
	<u>18 283 525</u>

Beträffande bolagets resultat och ställning i övrigt hänvisas till efterföljande resultat- och balansräkningar med tillhörande noter.

2023063004059

# Rimaster Development AB

Org.nr: 556696-4309

## RESULTATRÄKNING

	Not	2022-01-01 2022-12-31	2021-01-01 2021-12-31
<b>Rörelsens intäkter m.m.</b>			
Nettoomsättning	3	191 331 471	167 165 170
Förändring av lager av produkter i arbete, färdiga varor och pågående arbete för annans räkning		-1 290 207	3 049 483
Övriga rörelseintäkter	4	1 186 351	713 407
		<u>191 227 615</u>	<u>170 928 060</u>
<b>Rörelsens kostnader</b>			
Råvaror och förnödenheter		-116 863 423	-101 426 309
Övriga externa kostnader	5, 6	-22 767 259	-16 268 628
Personalkostnader	7	-41 276 704	-37 094 502
Av- och nedskrivningar av materiella och immateriella anläggningstillgångar		-1 803 769	-1 783 566
Övriga rörelsekostnader		-1 228 806	-346 488
		<u>-183 939 961</u>	<u>-156 919 493</u>
<b>Rörelseresultat</b>		7 287 654	14 008 567
<b>Resultat från finansiella poster</b>			
Övriga ränteintäkter och liknande resultatposter		36 214	327 050
Räntekostnader och liknande resultatposter		-671 376	-377 266
		<u>-635 162</u>	<u>-50 216</u>
<b>Resultat efter finansiella poster</b>		6 652 492	13 958 351
<b>Bokslutsdispositioner</b>			
Avsättning till periodiseringsfond		-510 000	-300 000
Återföring från periodiseringsfond		750 000	750 000
Förändring av avskrivningar utöver plan		279 000	200 000
Lämnade koncernbidrag		-6 000 000	-13 500 000
		<u>-5 481 000</u>	<u>-12 850 000</u>
<b>Resultat före skatt</b>		1 171 492	1 108 351
Skatt på årets resultat	8	-311 125	-265 564
<b>Årets resultat</b>		<u>860 367</u>	<u>842 787</u>

2023063004060

BALANSRÄKNING

TILLGÅNGAR

Not 2022-12-31 2021-12-31

Anläggningstillgångar

Immateriella anläggningstillgångar

Balanserade utvecklingskostnader	9	0	0
Goodwill	10	0	0
<b>Summa immateriella anläggningstillgångar</b>		<u>0</u>	<u>0</u>

Materiella anläggningstillgångar

Maskiner och andra tekniska anläggningar	11	3 094 654	4 320 427
Inventarier, verktyg och installationer	12	721 783	762 087
Förbättringsutgifter annans fastighet	13	628 368	722 010
<b>Summa materiella anläggningstillgångar</b>		<u>4 444 805</u>	<u>5 804 524</u>

Finansiella anläggningstillgångar

Fordringar hos koncernföretag	14	6 666 667	6 666 667
<b>Summa finansiella anläggningstillgångar</b>		<u>6 666 667</u>	<u>6 666 667</u>

**Summa anläggningstillgångar**

11 111 472 12 471 191

Omsättningstillgångar

Varulager m.m.

Råvaror och förnödenheter		19 191 445	14 342 984
Varor under tillverkning		2 899 290	2 972 731
Färdiga varor och handelsvaror		3 120 371	4 337 137
<b>Summa varulager m.m.</b>		<u>25 211 106</u>	<u>21 652 852</u>

Kortfristiga fordringar

Kundfordringar	15	7 946 486	9 345 751
Fordringar hos koncernföretag		3 824 532	10 455 869
Aktuell skattefordran		774 045	0
Övriga fordringar		11 955	62 766
Förutbetalda kostnader och upplupna intäkter	16	1 787 574	2 401 102
<b>Summa kortfristiga fordringar</b>		<u>14 344 592</u>	<u>22 265 488</u>

Kassa och bank

Kassa och bank	20	2 090 836	6 147 948
<b>Summa kassa och bank</b>		<u>2 090 836</u>	<u>6 147 948</u>

**Summa omsättningstillgångar**

41 646 534 50 066 288

**SUMMA TILLGÅNGAR**

52 758 006 62 537 479

2023063004061

BALANSRÄKNING

		2022-12-31	2021-12-31
<b>EGET KAPITAL OCH SKULDER</b>	Not		
<b>Eget kapital</b>			
Bundet eget kapital			
Aktiekapital	17	<u>1 000 000</u>	<u>1 000 000</u>
Summa bundet eget kapital		1 000 000	1 000 000
Fritt eget kapital			
Balanserat resultat		17 423 158	16 580 371
Årets resultat		<u>860 367</u>	<u>842 787</u>
Summa fritt eget kapital		18 283 525	17 423 158
Summa eget kapital		<u>19 283 525</u>	<u>18 423 158</u>
<b>Obeskattade reserver</b>			
Periodiseringsfond	18	4 810 000	5 050 000
Ackumulerade avskrivningar utöver plan		<u>2 821 000</u>	<u>3 100 000</u>
Summa obeskattade reserver		7 631 000	8 150 000
<b>Långfristiga skulder</b>	19		
Skulder till kreditinstitut	19	<u>79 981</u>	<u>644 232</u>
Summa långfristiga skulder		79 981	644 232
<b>Kortfristiga skulder</b>			
Skulder till kreditinstitut		564 251	905 688
Leverantörsskulder		11 136 669	21 009 982
Skulder till koncernföretag		4 605 423	3 215 541
Aktuell skatteskuld		0	644 149
Övriga skulder		2 707 235	3 259 857
Upplupna kostnader och förutbetalda intäkter	21	<u>6 749 922</u>	<u>6 284 872</u>
Summa kortfristiga skulder		25 763 500	35 320 089
<b>SUMMA EGET KAPITAL OCH SKULDER</b>		<b>52 758 006</b>	<b>62 537 479</b>

2025063004062

**KASSAFLÖDESANALYS**

2023063004063

	Not	2022-01-01 2022-12-31	2021-01-01 2021-12-31
<b>Den löpande verksamheten</b>			
Rörelseresultat		7 287 654	14 008 567
Justeringar för poster som inte ingår i kassaflödet	22	1 803 769	1 783 566
Erhållen ränta m.m.		36 214	327 050
Erlagd ränta		-671 376	-377 266
Betald inkomstskatt		-1 729 319	-99 967
<b>Kassaflöde från den löpande verksamheten före förändringar av rörelsekapital</b>		<u>6 726 942</u>	<u>15 641 950</u>
<b>Kassaflöde från förändringar av rörelsekapital</b>			
Minskning(+)/ökning(-) av varulager/pågående arbete		-3 558 254	-6 104 240
Minskning(+)/ökning(-) av kundfordringar		1 399 265	-5 185 626
Minskning(+)/ökning(-) av fordringar		3 876 593	-8 203 212
Minskning(-)/ökning(+) av leverantörsskulder		-9 873 313	14 465 848
Minskning(-)/ökning(+) av kortfristiga skulder		4 721 392	3 052 323
<b>Kassaflöde från den löpande verksamheten</b>		<u>3 292 625</u>	<u>13 667 043</u>
<b>Investeringsverksamheten</b>			
Förvärv av inventarier, verktyg och installationer	12	-252 809	-190 974
Förvärv av förbättringsutgifter på annans fastighet	13	-191 240	-132 240
<b>Kassaflöde från investeringsverksamheten</b>		<u>-444 049</u>	<u>-323 214</u>
<b>Finansieringsverksamheten</b>			
Koncernbidrag		-6 000 000	-13 500 000
Amortering långfristiga lån		-905 688	-905 688
<b>Kassaflöde från finansieringsverksamheten</b>		<u>-6 905 688</u>	<u>-14 405 688</u>
<b>Förändring av likvida medel</b>		<u>-4 057 112</u>	<u>-1 061 859</u>
Likvida medel vid årets början		6 147 948	7 209 807
<b>Likvida medel vid årets slut</b>		<u>2 090 836</u>	<u>6 147 948</u>

## NOTER

### Not 1 Redovisnings- och värderingsprinciper

Årsredovisningen är upprättad i enlighet med årsredovisningslagen och BFNAR 2012:1 Årsredovisning och koncernredovisning.

Principerna är oförändrade jämfört med föregående år.

Bolaget tillämpar fakturabelåning av kundfordringar. Kundfordringarna redovisas netto efter nyttjad belåning.

#### *Fordringar*

Fordringar har upptagits till de belopp varmed de beräknas inflyta.

#### *Övriga tillgångar, avsättningar och skulder*

Övriga tillgångar, avsättningar och skulder har värderats till anskaffningsvärden om inget annat anges nedan.

#### *Intäktsredovisning*

Inkomsten redovisas till det verkliga värdet av vad som erhållits eller kommer att erhållas. Företaget redovisar därför inkomsten till nominellt värde (fakturabelopp) om ersättningen erhålls i likvida medel direkt vid leverans. Avdrag görs för lämnade rabatter.

#### *Varuförsäljning*

Försäljning av varor redovisas när företaget till köparen har överfört de väsentliga risker och förmåner som är förknippade med ägandet, normalt när kunden har varorna i sin besittning.

Intäkter från försäljning av varor som inte har några betydande serviceförpliktelser redovisas vid leverans.

#### *Tjänster*

Intäkter från konsulttjänster intäktsredovisas när tjänsterna tillhandahålls.

#### *Materiella anläggningstillgångar*

Materiella anläggningstillgångar redovisas till anskaffningsvärde med avdrag för ackumulerade avskrivningar och eventuella nedskrivningar. Tillgångarna skrivs av linjärt över tillgångarnas bedömda nyttjandeperiod förutom mark som inte skrivs av. Nyttjandeperioden omprövas per varje balansdag. Följande nyttjandeperioder tillämpas:

	Antal år
Maskiner och andra tekniska anläggningar	3-10
Inventarier, verktyg och maskiner	3-5
Förbättringsutgifter på annans fastighet	5-10

#### *Immateriella anläggningstillgångar*

Immateriella anläggningstillgångar redovisas till anskaffningsvärde med avdrag för ackumulerade avskrivningar och eventuella nedskrivningar. Tillgångarna skrivs av linjärt över tillgångarnas bedömda nyttjandeperiod. Nyttjandeperioden omprövas per varje balansdag. Pågående projekt skrivs inte av utan nedskrivningsprövas årligen. Följande nyttjandeperioder tillämpas:

	Antal år
Balanserade utvecklingskostnader	5
Goodwill	3-5

#### *Leasing*

Samtliga leasingavtal kostnadsförs linjärt över leasingperioden.

#### *Varulager*

Varulagret är värderat till det lägsta av anskaffningsvärdet och nettoförsäljningsvärde. Nettoförsäljningsvärdet har beräknats till försäljningsvärdet efter avdrag för beräknad försäljningskostnad, varmed hänsyn har tagits till inkurans.

#### *Inkomstskatt*

Aktuell skatt är inkomstskatt för innevarande räkenskapsår som avser årets skattepliktiga resultat och den del av tidigare räkenskapsårs inkomstskatt som ännu inte har redovisats.

Aktuell skatt värderas till det sannolika beloppet enligt de skattesatser och skatteregler som gäller på balansdagen.

## NOTER

*Fordringar och skulder i utländsk valuta*

Monetära fordringar och skulder i utländsk valuta har räknats om till balansdagens kurs.

Valutakursdifferenser som uppkommer vid reglering eller omräkning av monetära poster redovisas i resultaträkningen det räkenskapsår de uppkommer, antingen som en rörelsepost eller som en finansiell post utifrån den underliggande affärshändelsen.

*Offentliga bidrag*

Offentligt bidrag värderas till det verkliga värdet av den tillgång som företaget fått eller kommer att få.

Offentliga bidrag som inte är förenade med krav på framtida prestation, så kallade ovillkorade bidrag, intäktsförs när villkoren för att få bidraget uppfyllts, det vill säga oftast i samband med att bidrag erhålls. Offentliga bidrag som är förenade med krav på framtida prestation, så kallade villkorade bidrag, skuldförs när bidraget erhålls och intäktsförs därefter när prestationen utförs.

**Not 2 Uppskattningar och bedömningar**

Företagsledningen och styrelsen i företaget måste, för att kunna upprätta redovisningen enligt god redovisningssed, göra bedömningar och antaganden som påverkar de redovisade tillgångs- och skuldposter respektive intäcks- och kostnadsposter samt övrig lämnad information. Dessa bedömningar och antaganden bygger på erfarenhet och antaganden som bedöms rimliga under rådande omständigheter. Dessa bedömningar och antaganden utgör grunden för avgöranden kring redovisade värden på tillgångar och skulder, vid de omständigheter dessa inte kan hämtas från andra källor. Faktiska utfall kan komma att avvika från dessa bedömningar om andra antaganden görs eller om förutsättningarna ändras.

## UPPLYSNINGAR TILL ENSKILDA POSTER

<b>Not 3</b>	<b>Inköp och försäljning inom koncernen</b>	<b>2022</b>	<b>2021</b>
	Andel av försäljningen som avser koncernföretag	20%	20%
	Andel av inköpen som avser koncernföretag	33%	38%
<b>Not 4</b>	<b>Övriga rörelseintäkter</b>	<b>2022</b>	<b>2021</b>
	<i>Övriga rörelseintäkter uppdelade på intäktslag</i>		
	Vinst vid avyttring av anläggningstillgång	77 836	25 001
	Erhålla bidrag personal	1 101 115	688 406
	Övriga intäkter	7 400	0
		<u>1 186 351</u>	<u>713 407</u>
<b>Not 5</b>	<b>Leasingavtal - Operationell leasing leasetagare</b>	<b>2022</b>	<b>2021</b>
	Under året har företagets leasingavgifter uppgått till	4 147 882	4 054 120
	Framtida minimileasingavgifter för icke uppsägningsbara leasingavtal, förfaller till betalning enligt följande:		
	Inom 1 år	4 511 899	4 137 960
	Mellan 2 till 5 år	16 856 139	15 445 176
		<u>21 368 038</u>	<u>19 583 136</u>

## NOTER

Not 6	Ersättning till revisorer	2022	2021
	<i>Deloitte AB</i>		
	Revisionsuppdrag	86 684	86 448
		<u>86 684</u>	<u>86 448</u>

Med revisionsuppdrag avses revisors arbete för den lagstadgade revisionen och med revisionsverksamhet olika typer av kvalitetssäkringstjänster. Övriga tjänster är sådant som inte ingår i revisionsuppdrag, revisionsverksamhet eller skatterådgivning.

Not 7	Personal	2022	2021
	<i>Medelantal anställda</i>		
	Medelantalet anställda bygger på av bolaget betalda närvarotimmar relaterade till en normal arbetstid.		
	Medelantal anställda har varit	73	67
	varav kvinnor	25	23
	varav män	48	44

*Löner, ersättningar m.m.*

Löner, ersättningar, sociala kostnader och pensionskostnader har utgått med följande belopp:

Styrelsen och VD:			
Löner och ersättningar	1 153 913	1 048 950	
Pensionskostnader	<u>257 076</u>	<u>268 620</u>	
	1 410 989	1 317 570	
Övriga anställda:			
Löner och ersättningar	26 863 348	24 824 381	
Pensionskostnader	<u>2 117 973</u>	<u>2 086 286</u>	
	28 981 321	26 910 667	
Sociala kostnader	9 072 545	8 131 929	
Summa styrelse och övriga	<u>39 464 855</u>	<u>36 360 166</u>	

*Könsfördelning i styrelse och företagsledning*

Antal styrelseledamöter	7	7
varav kvinnor	2	2
varav män	5	5
Antal övriga befattningshavare inkl. VD	1	1
varav kvinnor	0	0
varav män	1	1

## NOTER

Not 8	Skatt på årets resultat	2022	2021
	Aktuell skatt	-311 125	-265 564
		<u>-311 125</u>	<u>-265 564</u>
	<i>Avstämning av effektiv skatt</i>		
	Resultat före skatt	1 171 492	1 108 351
	Skattekostnad 20,60% (20,60%)	-241 327	-228 320
	Skatteeffekt av:		
	Ej avdragsgilla kostnader	-62 842	-22 311
	Ej skattepliktiga intäkter	67	0
	Schablonintäkt periodiseringsfond	-5 202	-5 665
	Tillägg på återförd periodiseringsfond	-9 270	-9 270
	Skattereduktion investeringar	7 449	0
	Avrundningsdifferens	0	2
	Summa	<u>-311 125</u>	<u>-265 564</u>
Not 9	Balanserade utgifter för utvecklingsarbeten och liknande arbeten	2022-12-31	2021-12-31
	Ingående anskaffningsvärde	1 697 698	1 697 698
	Utgående ackumulerade anskaffningsvärden	1 697 698	1 697 698
	Ingående avskrivningar	-1 697 698	-1 697 698
	Utgående ackumulerade avskrivningar	-1 697 698	-1 697 698
	Utgående redovisat värde	0	0
	Tillgångar anskaffade med offentligt bidrag ingår med redovisat anskaffningsvärde	1 045 640	1 045 640
Not 10	Goodwill	2022-12-31	2021-12-31
	Ingående anskaffningsvärde	4 684 078	4 684 078
	Utgående ackumulerade anskaffningsvärden	4 684 078	4 684 078
	Ingående avskrivningar	-4 684 078	-4 684 078
	Utgående ackumulerade avskrivningar	-4 684 078	-4 684 078
	Utgående redovisat värde	0	0
Not 11	Maskiner och andra tekniska anläggningar	2022-12-31	2021-12-31
	Ingående anskaffningsvärde	9 825 780	9 825 780
	Utgående ackumulerade anskaffningsvärden	9 825 780	9 825 780
	Ingående avskrivningar	-5 505 353	-4 272 121
	Omklassificeringar	0	-1
	Årets avskrivningar	-1 225 773	-1 233 231
	Utgående ackumulerade avskrivningar	-6 731 126	-5 505 353
	Utgående redovisat värde	3 094 654	4 320 427
	Tillgångar anskaffade med offentligt bidrag ingår med redovisat anskaffningsvärde	500 000	500 000

## NOTER

2023063004068	<b>Not 12 Inventarier, verktyg och installationer</b>	<b>2022-12-31</b>	<b>2021-12-31</b>
	Ingående anskaffningsvärde	2 727 842	2 584 169
	Inköp	252 809	190 974
	Försäljningar/utrangeringar	<u>0</u>	<u>-47 301</u>
	Utgående ackumulerade anskaffningsvärden	2 980 651	2 727 842
	Ingående avskrivningar	-1 965 755	-1 746 995
	Försäljningar/utrangeringar	0	47 300
	Årets avskrivningar	<u>-293 113</u>	<u>-266 060</u>
	Utgående ackumulerade avskrivningar	<u>-2 258 868</u>	<u>-1 965 755</u>
	Utgående redovisat värde	721 783	762 087
	<b>Not 13 Förbättringsutgifter på annans fastighet</b>	<b>2022-12-31</b>	<b>2021-12-31</b>
	Ingående anskaffningsvärde	1 898 558	1 766 318
	Inköp	<u>191 241</u>	<u>132 240</u>
	Utgående ackumulerade anskaffningsvärden	2 089 799	1 898 558
	Ingående avskrivningar	-1 176 548	-892 273
	Årets avskrivningar	<u>-284 883</u>	<u>-284 275</u>
	Utgående ackumulerade avskrivningar	<u>-1 461 431</u>	<u>-1 176 548</u>
	Utgående redovisat värde	628 368	722 010
	<b>Not 14 Fordringar hos koncernföretag</b>	<b>2022-12-31</b>	<b>2021-12-31</b>
	Ingående anskaffningsvärde	<u>6 666 667</u>	<u>6 666 667</u>
	Utgående ackumulerade anskaffningsvärden	<u>6 666 667</u>	<u>6 666 667</u>
	Utgående redovisat värde	6 666 667	6 666 667
	<b>Not 15 Kundfordringar</b>	<b>2022-12-31</b>	<b>2021-12-31</b>
	Utestående kundfordringar	24 810 074	21 874 583
	Belånade kundfordringar	<u>-16 863 588</u>	<u>-12 528 832</u>
		7 946 486	9 345 751
	<b>Not 16 Förutbetalda kostnader och upplupna intäkter</b>	<b>2022-12-31</b>	<b>2021-12-31</b>
	Förutbetalda kostnader	215 230	236 071
	Förutbetalda hyror & leasingavgifter	506 005	457 594
	Upplupet anställningsstöd	59 647	16 200
	Övriga förutbetalda kostnader & upplupna intäkter	<u>1 006 692</u>	<u>1 691 237</u>
		1 787 574	2 401 102
	<b>Not 17 Upplysningar om aktiekapital</b>		
		<b>Antal aktier</b>	<b>Kvotvärde per aktie</b>
	Antal/värde vid årets ingång	1 000	1 000,00
	Antal/värde vid årets utgång	1 000	1 000,00
	<b>Not 18 Periodiseringsfond</b>	<b>2022-12-31</b>	<b>2021-12-31</b>
	Periodiseringsfond 2016	0	750 000
	Periodiseringsfond 2017	1 800 000	1 800 000
	Periodiseringsfond 2018	900 000	900 000
	Periodiseringsfond 2020	1 300 000	1 300 000
	Periodiseringsfond 2021	300 000	300 000
	Periodiseringsfond 2022	<u>510 000</u>	<u>0</u>
		4 810 000	5 050 000
	Uppskjuten skatt i obeskattade reserver	990 860	1 040 300

## NOTER

Not 19	Långfristiga skulder	2022-12-31	2021-12-31
	Skulder till kreditinstitut	79 981	644 232
	Amortering inom 2 till 5 år	79 981	644 232
	Summa amortering inom 2 till 5 år	79 981	644 232
Not 20	Checkräkningskredit	2022-12-31	2021-12-31
	Beviljad checkräkningskredit uppgår till:	15 000 000	10 000 000
Not 21	Upplupna kostnader och förutbetalda intäkter	2022-12-31	2021-12-31
	Upplupna löner och semesterlöner	4 209 151	3 991 868
	Upplupna sociala avgifter	1 689 232	1 529 902
	Upplupen löneskatt	573 218	566 147
	Övriga upplupna kostnader	278 321	196 955
		<u>6 749 922</u>	<u>6 284 872</u>
Not 22	Justering för poster som inte ingår i kassaflödet	2022-12-31	2021-12-31
	Avskrivningar	1 803 769	1 783 566
		<u>1 803 769</u>	<u>1 783 566</u>
Not 23	Disposition av vinst eller förlust		
	Förslag till disposition av bolagets vinst		
	Till årsstämman förfogande står		
	balanserad vinst	17 423 158	
	årets vinst	860 367	
		<u>18 283 525</u>	
	Styrelsen föreslår att		
	i ny räkning överföres	18 283 525	
		<u>18 283 525</u>	
Not 24	Ställda säkerheter	2022-12-31	2021-12-31
	Företagsinteckningar	16 100 000	14 500 000
	Pantsatta kundfordringar	7 946 486	9 345 751
	Summa ställda säkerheter	<u>24 046 486</u>	<u>23 845 751</u>
	<b>Skulder för vilka säkerheter ställts</b>		
	Företagsinteckningar	15 000 000	10 000 000
	Övriga skulder till kreditinstitut	79 981	644 232
	Företagsinteckningar	1 100 000	4 500 000
Not 25	Eventualförpliktelser	2022-12-31	2021-12-31
	Betalningsgaranti belånade kundfordringar	16 863 588	12 528 832
		<u>16 863 588</u>	<u>12 528 832</u>

NOTER

Not 26 Koncernförhållanden

Bolaget är helägt dotterbolag till Rimaster AB, Org.nr. 556580-1643

Not 27 Definition av nyckeltal

Soliditet

Justerat eget kapital i procent av balansomslutning

Avkastning på eget kapital

Resultat efter finansiella poster i procent av genomsnittligt justerat eget kapital


Avkastning på totalt kapital

Rörelseresultat med tillägg för finansiella intäkter, i procent av genomsnittlig balansomslutning

Kassalikviditet

Omsättningstillgångar exkl. varulager i procent av kortfristiga skulder


Rimforsa 2023-05-24



Jan-Olof Andersson




Per Carlsson



Linda Kajelm




Tomas Stålnert



Pernilla Norman



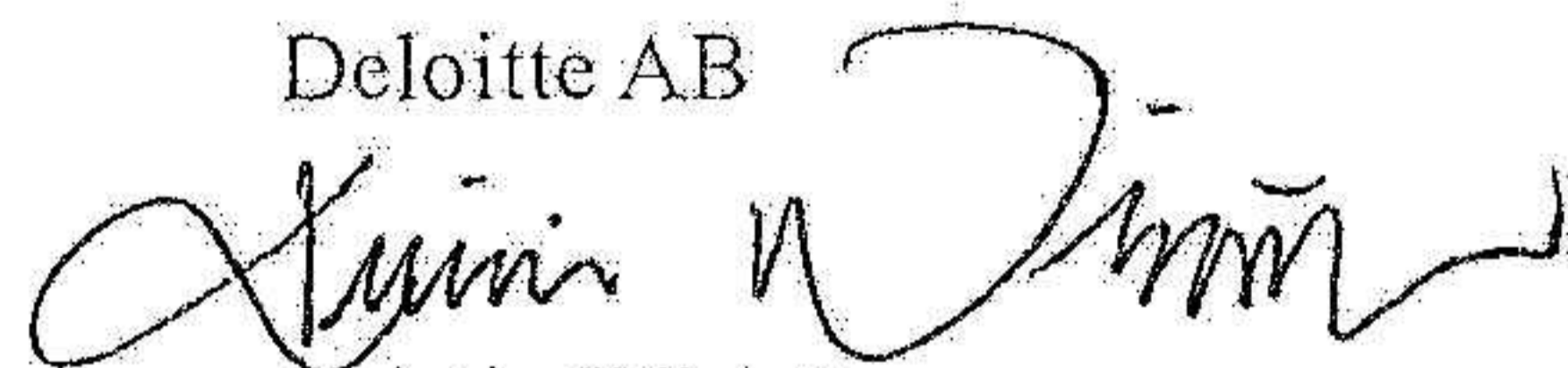
Tobias Carlsson  
Styrelseledamot



Jonas Dahlström  
Verkställande direktör

Vår revisionsberättelse har lämnats den 24 maj 2023.

Deloitte AB



Kristin Wiström  
Auktoriserad revisor

2023063004070

## REVISIONSBERÄTTELSE

Till bolagsstämman i Rimaster Development AB  
organisationsnummer 556696-4309

### Rapport om årsredovisningen

#### Uttalanden

Vi har utfört en revision av årsredovisningen för Rimaster Development AB för räkenskapsåret 2022-01-01 - 2022-12-31.

Enligt vår uppfattning har årsredovisningen upprättats i enlighet med årsredovisningslagen och ger en i alla väsentliga avseenden rättvisande bild av Rimaster Development ABs finansiella ställning per den 31 december 2022 och av dess finansiella resultat och kassaflöde för året enligt årsredovisningslagen. Förvaltningsberättelsen är förenlig med årsredovisningens övriga delar.

Vi tillstyrker därför att bolagsstämman fastställer resultaträkningen och balansräkningen.

#### Grund för uttalanden

Vi har utfört revisionen enligt International Standards on Auditing (ISA) och god revisionssed i Sverige. Vårt ansvar enligt dessa standarder beskrivs närmare i avsnittet *Revisorns ansvar*. Vi är oberoende i förhållande till Rimaster Development AB enligt god revisors sed i Sverige och har i övrigt fullgjort vårt yrkesetiska ansvar enligt dessa krav.

Vi anser att de revisionsbevis vi har inhämtat är tillräckliga och ändamålsenliga som grund för våra uttalanden.

#### Styrelsens och verkställande direktörens ansvar

Det är styrelsen och verkställande direktören som har ansvaret för att årsredovisningen upprättas och att den ger en rättvisande bild enligt årsredovisningslagen. Styrelsen och verkställande direktören ansvarar även för den interna kontroll som de bedömer är nödvändig för att upprätta en årsredovisning som inte innehåller några väsentliga felaktigheter, vare sig dessa beror på oegentligheter eller misstag.

Vid upprättandet av årsredovisningen ansvarar styrelsen och verkställande direktören för bedömningen av bolagets förmåga att fortsätta verksamheten. De upplyser, när så är tillämpligt, om förhållanden som kan påverka förmågan att fortsätta verksamheten och att använda antagandet om fortsatt drift. Antagandet om fortsatt drift tillämpas dock inte om styrelsen och verkställande direktören avser att likvidera bolaget, upphöra med verksamheten eller inte har något realistiskt alternativ till att göra något av detta.

#### Revisorns ansvar

Våra mål är att uppnå en rimlig grad av säkerhet om huruvida årsredovisningen som helhet inte innehåller några väsentliga felaktigheter, vare sig dessa beror på oegentligheter eller misstag, och att lämna en revisionsberättelse som innehåller våra uttalanden. Rimlig säkerhet är en hög grad av säkerhet, men är ingen garanti för att en revision som utförs enligt ISA och god revisionssed i Sverige alltid kommer att upptäcka en väsentlig

felaktighet om en sådan finns. Felaktigheter kan uppstå på grund av oegentligheter eller misstag och anses vara väsentliga om de enskilt eller tillsammans rimligen kan förväntas påverka de ekonomiska beslut som användare fattar med grund i årsredovisningen.

Som del av en revision enligt ISA använder vi professionellt omdöme och har en professionellt skeptisk inställning under hela revisionen. Dessutom:

- identifierar och bedömer vi riskerna för väsentliga felaktigheter i årsredovisningen, vare sig dessa beror på oegentligheter eller misstag, utformar och utför granskningsåtgärder bland annat utifrån dessa risker och inhämtar revisionsbevis som är tillräckliga och ändamålsenliga för att utgöra en grund för våra uttalanden. Risken för att inte upptäcka en väsentlig felaktighet till följd av oegentligheter är högre än för en väsentlig felaktighet som beror på misstag, eftersom oegentligheter kan innefatta agerande i maskopi, förfalskning, avsiktliga utelämnanden, felaktig information eller åsidosättande av intern kontroll.
- skaffar vi oss en förståelse av den del av bolagets interna kontroll som har betydelse för vår revision för att utforma granskningsåtgärder som är lämpliga med hänsyn till omständigheterna, men inte för att uttala oss om effektiviteten i den interna kontrollen.
- utvärderar vi lämpligheten i de redovisningsprinciper som används och rimligheten i styrelsens och verkställande direktörens uppskattningar i redovisningen och tillhörande upplysningar.
- drar vi en slutsats om lämpligheten i att styrelsen och verkställande direktören använder antagandet om fortsatt drift vid upprättandet av årsredovisningen. Vi drar också en slutsats, med grund i de inhämtade revisionsbevisen, om huruvida det finns någon väsentlig osäkerhetsfaktor som avser sådana händelser eller förhållanden som kan leda till betydande tvivel om bolagets förmåga att fortsätta verksamheten. Om vi drar slutsatsen att det finns en väsentlig osäkerhetsfaktor, måste vi i revisionsberättelsen fästa uppmärksamheten på upplysningarna i årsredovisningen om den väsentliga osäkerhetsfaktorn eller, om sådana upplysningar är otillräckliga, modifiera uttalandet om årsredovisningen. Våra slutsatser baseras på de revisionsbevis som inhämtas fram till datumet för revisionsberättelsen. Dock kan framtida händelser eller förhållanden göra att ett bolag inte längre kan fortsätta verksamheten.
- utvärderar vi den övergripande presentationen, strukturen och innehållet i årsredovisningen, däribland upplysningarna, och om årsredovisningen återger de underliggande transaktionerna och händelserna på ett sätt som ger en rättvisande bild.

Vi måste informera styrelsen om bland annat revisionens planerade omfattning och inriktning samt tidpunkten för den. Vi måste också informera om betydelsefulla iakttagelser under revisionen, däribland de eventuella betydande brister i den interna

kontrollen som vi identifierat.

## Rapport om andra krav enligt lagar och andra författningar

### Uttalanden

Utöver vår revision av årsredovisningen har vi även utfört en revision av styrelsens och verkställande direktörens förvaltning för Rimaster Development AB för räkenskapsåret 2022-01-01 - 2022-12-31 samt av förslaget till dispositioner beträffande bolagets vinst eller förlust.

Vi tillstyrker att bolagsstämman disponerar vinsten enligt förslaget i förvaltningsberättelsen och beviljar styrelsens ledamöter och verkställande direktören ansvarsfrihet för räkenskapsåret.

### Grund för uttalanden

Vi har utfört revisionen enligt god revisionssed i Sverige. Vårt ansvar enligt denna beskrivs närmare i avsnittet *Revisorers ansvar*. Vi är oberoende i förhållande till Rimaster Development AB enligt god revisorssed i Sverige och har i övrigt fullgjort vårt yrkesetiska ansvar enligt dessa krav.

Vi anser att de revisionsbevis vi har inhämtat är tillräckliga och ändamålsenliga som grund för våra uttalanden.

### Styrelsens och verkställande direktörens ansvar

Det är styrelsen som har ansvaret för förslaget till dispositioner beträffande bolagets vinst eller förlust. Vid förslag till utdelning innefattar detta bland annat en bedömning av om utdelningen är försvarlig med hänsyn till de krav som bolagets verksamhetsart, omfattning och risker ställer på storleken av bolagets egna kapital, konsolideringsbehov, likviditet och ställning i övrigt.

Styrelsen ansvarar för bolagets organisation och förvaltningen av bolagets angelägenheter. Detta innefattar bland annat att fortlöpande bedöma bolagets ekonomiska situation och att tillse att bolagets organisation är utformad så att bokföringen, medelsförvaltningen och bolagets ekonomiska angelägenheter i övrigt kontrolleras på ett betryggande sätt. Verkställande direktören ska sköta den löpande förvaltningen enligt styrelsens riktlinjer och anvisningar och bland annat vidta de åtgärder som är nödvändiga för att bolagets bokföring ska fullgöras i överensstämmelse med lag och för att medelsförvaltningen ska skötas på ett betryggande sätt.

### Revisorers ansvar

Vårt mål beträffande revisionen av förvaltningen, och därmed vårt uttalande om ansvarsfrihet, är att inhämta revisionsbevis för att med en rimlig grad av säkerhet kunna bedöma om någon styrelseledamot eller verkställande direktören i något väsentligt avseende:

- företagit någon åtgärd eller gjort sig skyldig till någon försummelse som kan föranleda ersättningsskyldighet mot bolaget, eller
- på något annat sätt handlat i strid med aktiebolagslagen, årsredovisningslagen eller bolagsordningen.

Vårt mål beträffande revisionen av förslaget till dispositioner av bolagets vinst eller förlust, och därmed vårt uttalande om detta, är att med rimlig grad av säkerhet bedöma om förslaget är förenligt med aktiebolagslagen.

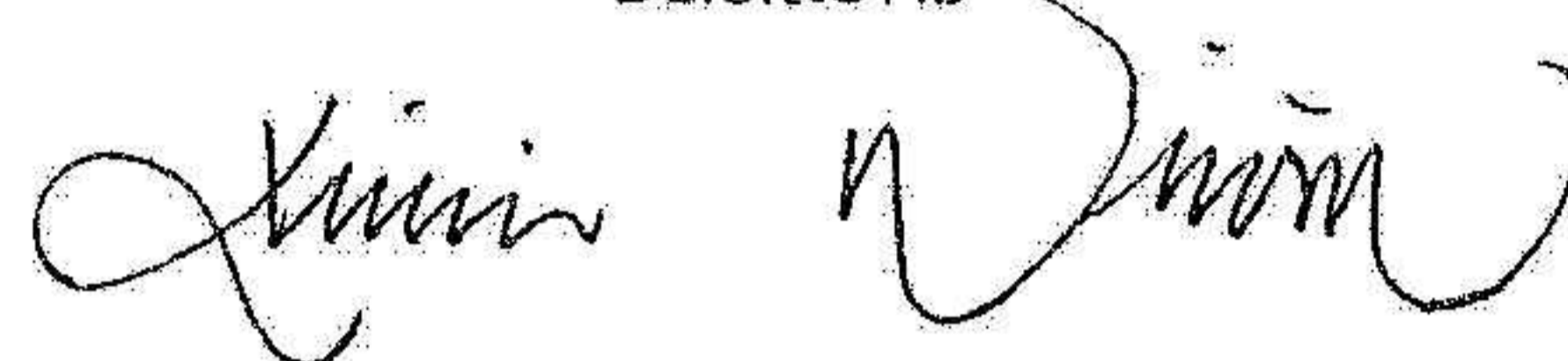
Rimlig säkerhet är en hög grad av säkerhet, men ingen garanti för att en revision som utförs enligt god revisionssed i Sverige alltid kommer att upptäcka åtgärder eller försummelser som kan föranleda ersättningsskyldighet mot bolaget, eller att ett förslag till dispositioner av bolagets vinst eller förlust inte är förenligt med

aktiebolagslagen.

Som en del av en revision enligt god revisionssed i Sverige använder vi professionellt omdöme och har en professionellt skeptisk inställning under hela revisionen. Granskningen av förvaltningen och förslaget till dispositioner av bolagets vinst eller förlust grundar sig främst på revisionen av räkenskaperna. Vilka tillkommande granskningsåtgärder som utförs baseras på vår professionella bedömning med utgångspunkt i risk och väsentlighet. Det innebär att vi fokuserar granskningen på sådana åtgärder, områden och förhållanden som är väsentliga för verksamheten och där avsteg och överträdelser skulle ha särskild betydelse för bolagets situation. Vi går igenom och prövar fattade beslut, beslutsunderlag, vidtagna åtgärder och andra förhållanden som är relevanta för vårt uttalande om ansvarsfrihet. Som underlag för vårt uttalande om styrelsens förslag till dispositioner beträffande bolagets vinst eller förlust har vi granskat om förslaget är förenligt med aktiebolagslagen.

Linköping den 24 maj 2023

Deloitte AB



Kristin Wiström  
Auktoriserad revisor

**Fotokopians överensstämmelse  
med originalet intygas:**

