

Årsredovisning och koncernredovisning StudentConsulting Sweden AB (publ)

Org.nr 556674-7449

Räkenskapsår 2024-01-01 - 2024-12-31

Fastställelseintyg

Undertecknad styrelseledamot intygar att resultaträkningen och balansräkningen i årsredovisningen för moderbolaget samt koncernresultaträkningen och koncernbalansräkningen har fastställts på årsstämma den 27 juni 2025.

Årsstämman beslöt att godkänna styrelsens förslag till resultatdisposition.

Jag intygar också att innehållet i årsredovisningen och revisionsberättelsen stämmer överens med originalen.

Stockholm den 27 juni 2025



Kristoffer Göthberg

StudentConsulting Sweden AB (publ)
556674-7449

Årsredovisning och koncernredovisning

för räkenskapsåret 2024-01-01 - 2024-12-31

Styrelsen och verkställande direktören för StudentConsulting Sweden AB (publ) avger härmed följande årsredovisning och koncernredovisning.

Innehåll	Sida
Förvaltningsberättelse Koncernen	2
Resultaträkning	5
Balansräkning	6
Kassaflödesanalys	8
Moderföretaget	
Resultaträkning	9
Balansräkning	10
Kassaflödesanalys	12
Noter	13

Styrelsens säte: Luleå

Företagets redovisningsvaluta: Svenska kronor (SEK).

Alla belopp redovisas, om inte annat anges, i tusentals kronor (tkr).

StudentConsulting Sweden AB (publ)
556674-7449

Förvaltningsberättelse

Information om verksamheten

Koncernen är ett av Nordens största rekryterings- och bemanningsföretag, specialiserade på studenter, akademiker och yrkesutbildade.

Koncernen är verksam i Sverige, Norge och Danmark och har verksamhet på 206 uppdragsorter.

Moderbolaget StudentConsulting Sweden AB (publ) är koncernens största bolag och är verksamt i Sverige. Moderbolaget följer samma utveckling som koncernen. Omsättningen 2024 uppgår till 1 154 MSEK.

StudentConsulting i Norge startades 2007. StudentConsulting har gått från en omsättning i Norge på 29 MSEK under 2007 till 233 MSEK under 2024.

Den danska verksamheten startades 2008. Under år 2024 omsatte bolaget 75 MSEK.

Väsentliga händelser under räkenskapsåret

Koncernen har under året fortsatt att framgångsrikt teckna rikstäckande ramavtal med stora bemanningsinköpare i Sverige, Norge och Danmark vilket skapat goda förutsättningar att fortsätta den kraftiga tillväxt som bolaget haft de senaste åren.

Under hösten 2015-2023 och nu även under 2024 gjordes Nöjd Kund Index (NKI) årliga undersökning, en imagemätning kallad "svenska näringslivets beslutsfattare" genomförd av Evimetrix. StudentConsulting placerade sig på första plats under alla dessa år vilket innebär att vi enligt undersökningen har branschens nöjdaste kunder.

Förväntad framtida utveckling samt risker och osäkerhetsfaktorer

Koncernledningen uppskattar att den nordiska marknaden för bemanningstjänster i synnerhet inom segmentet studenter och unga människor förväntas fortsätta växa.

I en omvärld som karaktäriseras av allt större osäkerhet och konjunktursvängningar kan vi lösa våra kunders problem genom att erbjuda flexibel bemanning.

Nischen uthyrning och rekrytering av unga klarar detta dragspel på bästa sätt för våra kunder och gör ett långsiktigt samarbete med StudentConsulting framgångsrikt oavsett konjunktur. Vi är därför ett bra komplement till våra kunders ordinarie personal oavsett konjunktur. Vi har dessutom branschens ledande bemannings-/vikarie- och matchningssystem. Kunderna får en optimal bemanning och får samtidigt tillgång till framtidens personal.

Den flexibilitet som StudentConsulting erbjuder skapar en win-win situation för både våra kunder och konsulter. Konsulten får möjlighet att jobba inom flera olika jobb redan under studietiden medan kunden kan lösa problemet med varierande personalbehov över tid.

Risker och osäkerhetsfaktorer

Koncernen har en viss valutarisk som uppstår vid koncernintern finansiering samt vid omräkning av utländska dotterbolags balans- och resultaträkningar i svenska kronor. Aktuella valutor i år har varit norska och danska kronor.

Miljöpåverkan

Koncernen är miljö- och kvalitetscertifierade enligt ISO 9001 och 14001.

Hållbarhetsrapport

I enlighet med ÅRL 6 kap 11§ har StudentConsulting valt att upprätta den lagstadgade hållbarhetsrapporten som en från årsredovisningen avskild rapport. Hållbarhetsrapporten har överlämnats till revisorn samtidigt som årsredovisningen. Hållbarhetsrapporten finns tillgänglig på www.studentconsulting.com

Ägarförhållanden

Bolaget ägs till 100 procent av StudentConsulting Holding AB (org.nr 556723-4314) med säte i Luleå.

Flerårsöversikt koncernen	2024	2023	2022	2021
Nettoomsättning (tkr)	1 462 276	1 311 456	1 392 009	1 190 101
Resultat efter finansiella poster (tkr)	11 606	15 190	61 513	62 559
Rörelsemarginal (%)	1%	1%	4%	5%
Avkastning på eget kapital (%)	18%	16%	57%	61%
Balansomslutning (tkr)	523 609	477 957	527 169	470 654
Soliditet (%)	9%	17%	21%	23%
Medelantal anställda	2 512	2 353	2 529	2 162

Flerårsöversikt Moderföretaget	2024	2023	2022	2021
Nettoomsättning (tkr)	1 154 485	985 681	1 006 529	820 887
Resultat efter finansiella poster (tkr)	31 032	20 142	57 405	58 396
Rörelsemarginal (%)	3%	2%	6%	7%
Avkastning på eget kapital (%)	74%	35%	82%	80%
Balansomslutning (tkr)	416 348	362 815	380 285	336 103
Soliditet (%)	9%	13%	19%	20%
Medelantal anställda	609	618	578	395

Förändring av eget kapital

<i>Koncernen</i>	Aktiekapital	Balanserat resultat	Årets resultat	Totalt
Ingående balans 2024-01-01	500	69 333	12 623	82 456
Överföring resultat föregående år	0	-12 623	12 623	0
Lämnad utdelning	0	-40 000		-40 000
Omräkningsdifferenser	0	-1 479		-1 479
Årets resultat	0	0	6 833	6 833
Utgående balans 2024-12-31	500	15 231	32 079	47 810

<i>Moderföretaget</i>	Aktie- kapital	Balanserat resultat	Årets resultat	Totalt
Ingående balans 2024-01-01	500	30 670	16 538	47 708
Överföring resultat föregående år	0	16 538	-16 538	0
Lämnad utdelning	0	-40 000	0	-40 000
Årets resultat	0	0	28 645	28 645
Utgående balans 2024-12-31	500	7 208	28 645	36 353

StudentConsulting Sweden AB (publ)
556674-7449

Förslag till resultatdisposition

Styrelsen föreslår att till förfogande stående vinstmedel (kronor)

Balanserat resultat	7 207 693
Årets resultat	28 645 002
	35 852 695
disponeras så att	
till aktieägare utdelas	30 000 000
i ny räkning överföres	5 852 695
	35 852 695

Koncernens resultaträkning

	Not	2024-01-01 -2024-12-31	2023-01-01 -2023-12-31
Nettoomsättning	2	1 462 276	1 311 456
Aktiverat arbete för egen räkning		8 210	7 880
Övriga rörelseintäkter		3 591	3 846
		1 474 077	1 323 182
Rörelsens kostnader			
Övriga externa kostnader	3, 4	-65 806	-64 043
Personalkostnader	5	-1 374 611	-1 223 272
Avskrivningar och nedskrivningar av materiella och immateriella anläggningstillgångar	11, 12	-17 104	-16 202
Övriga rörelsekostnader		-28	-5
		-1 457 549	-1 303 522
Rörelseresultat		16 528	19 660
Resultat från finansiella poster			
Övriga ränteintäkter och liknande resultatposter	7	972	961
Räntekostnader och liknande resultatposter	8	-5 894	-5 431
		-4 922	-4 470
Resultat efter finansiella poster		11 606	15 190
Bokslutsdispositioner	9	0	818
Resultat före skatt		11 606	16 008
Skatt på årets resultat	10	-4 773	-3 385
Årets resultat		6 833	12 623

StudentConsulting Sweden AB (publ)
556674-7449

Koncernens balansräkning

	Not	2024-12-31	2023-12-31
TILLGÅNGAR			
Anläggningstillgångar			
Immateriella anläggningstillgångar			
Balanserade utgifter för programutveckling	11	25 333	26 606
		25 333	26 606
Materiella anläggningstillgångar			
Inventarier, verktyg och installationer	12, 13	6 506	9 062
		6 506	9 062
Finansiella anläggningstillgångar			
Andra långfristiga fordringar	17	2 212	2 027
		2 212	2 027
Summa anläggningstillgångar		34 051	37 695
Omsättningstillgångar			
Varulager m.m.			
Färdiga varor och handelsvaror		28	28
		28	28
Kortfristiga fordringar			
Kundfordringar		228 692	226 441
Fordringar hos koncernföretag		100 225	79 155
Aktuell skattefordran		581	1 974
Övriga fordringar	18	126 049	105 748
Förutbetalda kostnader och upplupna intäkter	19	13 973	15 015
		469 520	428 333
Kassa och bank		20 010	11 901
Summa omsättningstillgångar		489 558	440 262
SUMMA TILLGÅNGAR		523 609	477 957

Koncernens balansräkning

	Not	2024-12-31	2023-12-31
EGET KAPITAL OCH SKULDER			
Eget kapital			
Aktiekapital (10 000 000 aktier)		500	500
Annat eget kapital inklusive årets resultat		47 310	81 956
Eget kapital hänförligt till moderföretagets aktieägare		47 810	82 456
		47 810	82 456
Avsättningar			
Uppskjuten skatteskuld	20	5 219	5 481
		5 219	5 481
Långfristiga skulder			
Övriga skulder	21	1 648	3 841
		1 648	3 841
Kortfristiga skulder			
Fakturabelåningskredit	22	125 884	97 970
Leverantörsskulder		14 821	10 622
Skulder till koncernföretag		42 230	12 248
Aktuella skatteskulder		3 155	16 856
Övriga skulder		94 729	84 657
Upplupna kostnader och förutbetalda intäkter	23	188 113	163 826
		468 932	386 179
SUMMA EGET KAPITAL OCH SKULDER		523 609	477 957

Koncernens kassaflödesanalys

	Not	2024-01-01 -2024-12-31	2023-01-01 -2023-12-31
Den löpande verksamheten			
Rörelseresultat		16 528	19 660
Justering för poster som inte ingår i kassaflödet			
Avskrivningar och nedskrivningar	11, 12	17 104	16 203
Vinst/Förlust vid försäljning av anläggningstillgångar		-1 028	-1 399
Omklassificeringar		4 822	7 296
		37 426	41 760
Erhållen ränta	7	972	961
Erlagd ränta	8	-5 894	-5 431
Betald inkomstskatt	10	-17 343	-22 707
Kassaflöde från den löpande verksamheten före förändringar av rörelsekapital		15 161	14 583
Förändringar i rörelsekapital			
Förändring av varulager		0	0
Förändring av rörelsefordringar		-42 580	40 249
Förändring av rörelseskulder		68 540	-14 284
Kassaflöde från den löpande verksamheten		41 121	40 548
<i>Investeringsverksamheten</i>			
Förvärv av immateriella anläggningstillgångar	11	-8 211	-7 880
Förvärv av materiella anläggningstillgångar	12	-5 050	-8 536
Försäljning av anläggningstillgångar		1 014	1 448
Förvärv av finansiella anläggningstillgångar	17	-185	93
Kassaflöde från investeringsverksamheten		-12 432	-14 875
<i>Finansieringsverksamheten</i>			
Utbetald utdelning		-40 000	-41 553
Förändring fakturabelåningskredit	22	27 915	12 250
Finansiell Leasing		-7 016	-6 542
Kassaflöde från finansieringsverksamheten		-19 101	-35 845
Årets kassaflöde		9 588	-10 172
Likvida medel vid årets början		11 901	22 901
Kursdifferens i likvida medel		-1 479	-828
Likvida medel vid årets slut		20 010	11 901

Moderföretagets resultaträkning

	Not	2024-01-01 -2024-12-31	2023-01-01 -2023-12-31
Nettoomsättning	2	1 154 485	985 681
Övriga rörelseintäkter		3 590	3 847
		1 158 075	989 528
Rörelsens kostnader			
Övriga externa kostnader	3, 4	-53 187	-54 576
Personalkostnader	5	-1 089 884	-911 805
Avskrivningar och nedskrivningar av materiella och immateriella anläggningstillgångar	11, 12	-455	-450
Övriga rörelsekostnader		-28	-5
		-1 143 554	-966 836
Rörelseresultat	6	14 521	22 692
Resultat från finansiella poster			
Resultat från andelar i koncernföretag		20 363	0
Övriga ränteintäkter och liknande resultatposter	7	358	196
Räntekostnader och liknande resultatposter	8	-4 210	-2 746
		16 511	-2 550
Resultat efter finansiella poster		31 032	20 142
Bokslutsdispositioner	9	0	818
Resultat före skatt		31 032	20 960
Skatt på årets resultat	10	-2 387	-4 422
Årets resultat		28 645	16 538

StudentConsulting Sweden AB (publ)
556674-7449

Moderföretagets balansräkning

	Not	2024-12-31	2023-12-31
TILLGÅNGAR			
Anläggningstillgångar			
Materiella anläggningstillgångar			
Inventarier, verktyg och installationer	12	726	854
		726	854
Finansiella anläggningstillgångar			
Andelar i koncernföretag	14, 15	21 455	17 955
Andra långfristiga fordringar		70	107
		21 525	18 062
Summa anläggningstillgångar		22 251	18 916
Omsättningstillgångar			
Varulager m.m.			
Färdiga varor och handelsvaror		28	28
		28	28
Kortfristiga fordringar			
Kundfordringar		153 801	138 388
Fordringar hos koncernföretag	16	11 873	27 821
Fordringar hos moderföretag		100 225	67 648
Aktuell skattefordran		1 940	250
Övriga fordringar	18	110 257	91 324
Förutbetalda kostnader och upplupna intäkter	19	8 181	7 574
		386 277	333 005
Kassa och bank		7 792	5 049
Summa omsättningstillgångar		394 097	338 082
SUMMA TILLGÅNGAR		416 348	356 998

StudentConsulting Sweden AB (publ)
556674-7449

Moderföretagets balansräkning

	Not	2024-12-31	2023-12-31
EGET KAPITAL OCH SKULDER			
<i>Eget kapital</i>			
<i>Bundet eget kapital</i>			
Aktiekapital (10 000 000 aktier)		500	500
		500	500
<i>Fritt eget kapital</i>			
Balanserat resultat		7 208	30 670
Årets resultat		28 645	16 538
		35 853	47 208
		36 353	47 708
<i>Kortfristiga skulder</i>			
Fakturabelåningskredit	22	108 063	68 637
Leverantörsskulder		11 625	8 997
Skulder till koncernföretag		158 665	150 430
Skulder till moderföretag		41 116	11 134
Aktuella skatteskulder		0	2 310
Övriga skulder		11 088	18 144
Upplupna kostnader och förutbetalda intäkter	23	49 438	49 638
		379 995	309 290
SUMMA EGET KAPITAL OCH SKULDER		416 348	356 998

Moderföretagets kassaflödesanalys

		2024-01-01 -2024-12-31	2023-01-01 -2023-12-31
Den löpande verksamheten			
Rörelseresultat		14 521	22 692
Justeringar för poster som inte ingår i kassaflödet			
Avskrivningar och nedskrivningar	12	455	450
Vinst/Förlust vid försäljning av anläggningstillgångar		-1 028	-1 399
Resultat från andelar i koncernföretag		20 363	0
		34 311	21 743
Erhållen ränta	7	358	196
Erlagd ränta	8	-4 210	-2 746
Betald inkomstskatt	10	-6 387	-21 156
Kassaflöde från den löpande verksamheten före förändringar av rörelsekapital		24 072	-1 963
Förändringar i rörelsekapital			
Förändring av varulager		0	0
Förändring av rörelsefordringar		-45 765	14 174
Förändring av rörelseskulder		27 772	17 448
Kassaflöde från den löpande verksamheten		6 079	29 659
Investeringsverksamheten			
Förvärv av materiella anläggningstillgångar	12	-1 773	-720
Försäljning av materiella anläggningstillgångar	12	2 474	1 825
Investering/försäljning av finansiella anläggningstillgångar		-3 463	-3 040
Kassaflöde från investeringsverksamheten		-2 762	-1 935
Finansieringsverksamheten			
Förändring av fakturabelåningskredit	22	39 426	6 830
Utbetald utdelning		-40 000	-41 553
Erhållna/lämnade koncernbidrag		0	818
Kassaflöde från finansieringsverksamheten		-574	-33 905
Årets kassaflöde		2 743	-6 181
Likvida medel vid årets början		5 049	11 230
Likvida medel vid årets slut		7 792	5 049

StudentConsulting Sweden AB (publ)
556674-7449

Noter

Not 1 Redovisningsprinciper

Allmänna redovisningsprinciper

Årsredovisningen har upprättats enligt årsredovisningslagen (1995:1554) och BFNAR 2012:1 Årsredovisning och koncernredovisning (K3):

Bedömningar och uppskattningar

Följande av styrelsens bedömningar har en effekt på redovisade belopp i årsredovisningen:

Koncernens leasingavtal för företagsbilar klassificeras som finansiella leasingar.

Koncernredovisning

Koncernredovisningen är upprättad enligt förvärvsmetoden. Koncernredovisningen omfattar moderföretaget samt dess dotterföretag. Med dotterföretag avses de företag i vilka moderföretaget, direkt eller indirekt, har ett bestämmande inflytande.

I koncernredovisningen faller koncernföretagens bokslutsdispositioner bort och ingår i det redovisade resultatet efter avdrag för uppskjuten skatt. Detta innebär att koncernföretagens obeskattade reserver i koncernens balansräkning fördelas mellan uppskjuten skatteskuld och eget kapital.

Utöver vad som framgår om bokslutsdispositioner och obeskattade reserver så överensstämmer samtliga i koncernredovisningen tillämpade redovisnings- och värderingsprinciper med de som beskrivs och tillämpas av moderföretaget.

Närmast överordnade moderföretag som upprättar koncernredovisning i vilken företaget ingår är StudentConsulting Holding AB (org.nr. 556723-4314) med säte i Luleå. Moderföretag för hela koncernen är StudentConsulting Invest AB (org.nr. 556725-6820) säte i Luleå.

Intäktsredovisning

Inkomsten redovisas till verkligt värde av vad företaget fått eller kommer att få. Det innebär att företaget redovisar inkomsten till nominellt värde (fakturabelopp) om företaget får ersättning i likvida medel direkt vid leveransen. Avdrag görs för lämnade rabatter.

Ersättning i form av ränta, royalty eller utdelning redovisas som intäkt när det är sannolikt att företaget kommer att få de ekonomiska fördelar som är förknippade med transaktionen och när inkomsten kan beräknas på ett tillförlitligt sätt.

Tjänste- och entreprenaduppdrag

Tjänsteuppdrag/Entreprenaduppdrag på löpande räkning intäktsredovisas i takt med att arbetet utförs. Upparbetad, ej fakturerad intäkt tas i balansräkningen upp till det belopp som beräknas bli fakturerat och redovisas i posten "Upparbetad men ej fakturerad intäkt".

StudentConsulting Sweden AB (publ)
556674-7449

Redovisning av koncernbidrag

Koncernbidrag redovisas direkt över resultaträkningen som en bokslutsdisposition.

Statliga stöd

Bidrag från staten redovisas till verkligt värde när det är rimligt och säkert att bidraget kommer att erhållas och företaget uppfylla de villkor som är förknippade med bidraget.

Redovisning av skatt

Total skatt utgörs av aktuell skatt och uppskjuten skatt. Skatter redovisas i resultaträkningen, utom då underliggande transaktion redovisas direkt mot eget kapital varvid tillhörande skatteeffekt redovisas i eget kapital.

Aktuell skatt

Aktuell skatt avser inkomstskatt för innevarande räkenskapsår samt den del av tidigare räkenskapsårs inkomstskatt som ännu inte redovisats. Aktuell skatt beräknas utifrån den skattesats som gäller per balansdagen.

Uppskjuten skatt

Uppskjuten skatt är inkomstskatt som avser framtida räkenskapsår till följd av tidigare händelser. Redovisning sker enligt balansräkningsmetoden. Enligt denna redovisas uppskjutna skatteskulder och uppskjutna skattefordringar på temporära skillnader som uppstår mellan bokförda respektive skattemässiga värden för tillgångar och skulder samt för övriga skattemässiga avdrag eller underskott.

Redovisning av leasingavtal

I koncernen redovisas tillgångar som leasas genom ett finansiellt leasingavtal som en materiell anläggningstillgång samtidigt som framtida leasingavgifter redovisas som skuld. Vid det första redovisningstillfället redovisas tillgången och skulden till nuvärdet av framtida minimileaseavgifter och eventuellt restvärde. Vid beräkningen av nuvärdet av minimileaseavgifterna används avtalets implicita ränta. Operationella leasingavtal redovisas som en kostnad linjärt över leasingperioden.

I moderföretaget redovisas samtliga leasingavtal, såväl finansiella som operationella, som operationella leasingavtal.

Se vidare not 4 och 13.

Ersättning till anställda efter avslutad anställning

I moderföretaget och koncernen finns endast avgiftsbestämda pensionsplaner. Som avgiftsbestämda planer klassificeras planer där fastställda avgifter betalas och det inte finns förpliktelser att betala något ytterligare, utöver dessa avgifter. Utgifter för avgiftsbestämda planer redovisas som en kostnad under den period de anställda utför de tjänster som ligger till grund för förpliktelsen.

Anläggningstillgångar

Materiella och immateriella anläggningstillgångar redovisas till anskaffningsvärde minskat med ackumulerade avskrivningar och eventuella nedskrivningar.

Avskrivningsbart belopp utgörs av anskaffningsvärdet minskat med ett beräknat restvärde om detta är väsentligt. Avskrivning sker linjärt över den förväntade nyttjandeperioden.

Följande avskrivningstider tillämpas:

Immateriella anläggningstillgångar

Balanserade utgifter för programutveckling	5 år
--	------

Materiella anläggningstillgångar

Datorer	3 år
Inventarier, verktyg och installationer	5 år

StudentConsulting Sweden AB (publ)
556674-7449

Internt upparbetade immateriella anläggningstillgångar

Koncernen tillämpar den s.k. "aktiveringsmodellen" avseende internt upparbetade immateriella anläggningstillgångar. Metoden innebär att samtliga utgifter som uppfyller kriterierna i K3 aktiveras som immateriell anläggningstillgång och skrivs av under tillgångens beräknade nyttjandeperiod.

Moderföretaget tillämpar den s.k. "kostnadsföringsmodellen" avseende internt upparbetade immateriella anläggningstillgångar. Metoden innebär att samtliga interna utgifter för framtagande av en immateriell anläggningstillgång kostnadsförs direkt när de uppkommer.

Varulager

Varulagret har värderats till det lägsta av dess anskaffningsvärde och dess nettoförsäljningsvärde på balansdagen. Med nettoförsäljningsvärdet avses varornas beräknade försäljningspris, minskat med försäljningskostnader. Den valda värderingsmetoden innebär att eventuell inkurans i varulagret har beaktats.

Omräkning av poster i utländsk valuta

Fordringar och skulder i utländsk valuta har värderats till balansdagens kurs. Kursvinster och kursförluster på rörelsefordringar och rörelseskulder redovisas i rörelseresultatet medan kursvinster och kursförluster på finansiella fordringar och skulder redovisas som finansiella poster.

Fordringar, skulder och avsättningar

Om inget annat anges ovan värderas kortfristiga fordringar till det lägsta av dess anskaffningsvärde och det belopp varmed de beräknas bli reglerade. Långfristiga fordringar och långfristiga skulder värderas efter det första värderingstillfället till upplupet anskaffningsvärde. Övriga skulder och avsättningar värderas till de belopp varmed de beräknas bli reglerade. Övriga tillgångar redovisas till anskaffningsvärde om inget annat anges ovan.

Not 2 Nettoomsättningens fördelning

Nettoomsättningen fördelar sig på verksamhetsgrenar enligt följande:

	Koncernen		Moderföretaget	
	2024	2023	2024	2023
Blue Collar	1 007 386	800 272	798 352	592 510
White Collar	360 188	392 216	261 431	274 203
Vikariebemanning	80 918	89 128	80 918	89 128
Jobbmatchning/omställning	13 784	29 840	13 784	29 840
Koncernintern försäljning	0	0	0	0
	1 462 276	1 311 456	1 154 485	985 681

Nettoomsättningen fördelar sig på geografiska marknader enligt följande:

	Koncernen		Moderföretaget	
	2024	2023	2024	2023
Sverige	1 154 485	985 681	1 154 485	985 681
Övriga Norden	307 791	325 775	0	0
	1 462 276	1 311 456	1 154 485	985 681

Not 3 Arvode till revisorer

	Koncernen		Moderföretaget	
	2024	2023	2024	2023
<i>PWC</i>				
Revisionsuppdraget	713	611	713	611
	713	611	713	611

Not 4 Operationella leasingavtal

	Koncernen		Moderföretaget	
	2024	2023	2024	2023
Kostnadsförda leasingavgifter avseende operationella leasingavtal	21 612	21 310	16 945	16 185
Framtida minimileaseavgifter avseende ej uppsägningsbara operationella leasingavtal:				
Ska betalas inom 1 år	16 495	16 566	13 325	13 384
Ska betalas inom 2-5 år	29 121	22 071	25 981	19 130

Moderföretaget och koncernen har ingått följande väsentliga leasingavtal vilka redovisas som operationella leasingavtal:

Hiresavtal på koncernens lokaler.

Not 5 Anställda och personalkostnader

<i>Medelantalet anställda</i>	2024		2023	
	Antal anställda	Varav män	Antal anställda	Varav män
Moderföretaget				
Sverige	609	78%	618	78%
	609	78%	618	78%
Dotterföretag				
Sverige	1 373	52%	1 214	48%
Norge	411	83%	404	79%
Danmark	119	62%	117	56%
	1 903	65%	1 735	56%
Koncernen totalt	2 512	68%	2 353	62%

<i>Löner och andra ersättningar</i>	2024		2023	
	Löner och andra ersättningar	Sociala kostnader (varav pensionskostnader)	Löner och andra ersättningar	Sociala kostnader (varav pensionskostnader)
Moderföretaget	230 751	80 866 (9 273)	214 368	74 419 (7 827)
Dotterföretag	820 313	238 436 (35 618)	699 369	201 035 (32 764)
Koncernen totalt	1 051 064	319 302 (44 890)	913 737	275 454 (40 590)

Löner och andra ersättningar fördelat mellan styrelseledamöter och VD resp. övriga anställda.

	2024		2023	
	Styrelse och VD (varav tantiem o.d.)	Övriga anställda	Styrelse och VD (varav tantiem o.d.)	Övriga anställda
Moderföretaget	0 (0)	230 751	0 (0)	214 368
Dotterföretag	0 (0)	820 313	0 (0)	699 369
Koncernen totalt	0	1 051 064	0	913 737

<i>Löner och andra ersättningar</i>	Koncernen		Moderföretaget	
	2024	2023	2024	2023
Styrelse och VD	0	0	0	0
Härav tantiem	(0)	(0)	(0)	(0)
Övriga anställda	1 051 064	913 737	230 751	214 368
	1 051 064	913 737	230 751	214 368
<i>Sociala kostnader</i>				
Pensionskostnader för styrelse och VD	1 937	100	0	0
Pensionskostnader övriga anställda	42 953	40 490	9 273	7 827
Övriga sociala kostnader	274 412	234 864	71 593	66 592
	319 302	275 454	80 866	74 419

StudentConsulting Sweden AB (publ)
556674-7449

Könsfördelning bland ledande befattningshavare

	Koncernen		Moderföretaget	
	2024-12-31	2023-12-31	2024-12-31	2023-12-31
Andel kvinnor i styrelsen	14%	14%	33%	33%
Andel män i styrelsen	86%	86%	67%	67%
Andel kvinnor bland övriga ledande befattningshavare	45%	50%	45%	50%
Andel män bland övriga ledande befattningshavare	55%	50%	55%	50%

Uppgifterna avser förhållandet på balansdagen.

Not 6 Inköp och försäljning mellan koncernföretag

	Moderföretaget	
	2024	2023
Andel av årets totala inköp som skett från andra företag inom koncernen	94%	93%
Andel av årets totala försäljning som skett till andra företag inom koncernen	0%	0%

Not 7 Övriga ränteintäkter och liknande resultatposter

	Koncernen		Moderföretaget	
	2024	2023	2024	2023
Övriga ränteintäkter	972	961	358	196
	972	961	358	196

Not 8 Räntekostnader och liknande resultatposter

	Koncernen		Moderföretaget	
	2024	2023	2024	2023
Övriga räntekostnader	5 894	5 431	4 210	2 746
	5 894	5 431	4 210	2 746

Not 9 Bokslutsdispositioner

	Koncernen		Moderföretaget	
	2024	2023	2024	2023
Lämnat koncernbidrag	0	818	0	818
Erhållet koncernbidrag	0	0	0	0
	0	818	0	818

Not 10 Skatt på årets resultat

	Koncernen		Moderföretaget	
	2024	2023	2024	2023
Aktuell skatt	-5 035	-3 828	-2 387	-4 422
Uppskjuten skatt	262	444	0	0
Summa redovisad skatt	-4 773	-3 384	-2 387	-4 422
Genomsnittlig effektiv skattesats	41,1%	21,1%	7,7%	21,1%
Avstämning av effektiv skattesats	Koncernen		Moderföretaget	
	2024	2023	2024	2023
Redovisat resultat före skatt	11 605	16 008	31 032	20 960
Skatt på redovisat resultat enligt gällande skattesats (20,6%):	2 391	3 298	6 393	4 318
Skatteeffekt av:				
Övriga ej avdragsgilla kostnader	478	323	198	107
Återfört underskottsavdrag	992	0	0	0
Ej skattepliktiga intäkter	0	-9	-4 204	-3
Övrigt	912	-228	0	0
Redovisad skatt	4 773	3 384	2 387	4 422
Effektiv skattesats	41,1%	21,1%	7,7%	21,1%

Not 11 Balanserade utgifter för forsknings- och utvecklingsarbeten och liknande arbeten

	Koncernen		Moderföretaget	
	2024-12-31	2023-12-31	2024-12-31	2023-12-31
Ingående anskaffningsvärden	112 871	104 991	4 978	4 978
Årets anskaffningar	8 211	7 880	0	0
Utgående ackumulerade anskaffningsvärden	121 082	112 871	4 978	4 978
Ingående avskrivningar	-86 265	-76 231	-4 978	-4 978
Årets avskrivningar	-9 484	-10 034	0	0
Utgående ackumulerade avskrivningar	-95 749	-86 265	-4 978	-4 978
Utgående redovisat värde	25 333	26 606	0	0

Not 12 Inventarier, verktyg och installationer

	Koncernen		Moderföretaget	
	2024-12-31	2023-12-31	2024-12-31	2023-12-31
Ingående anskaffningsvärden	43 240	34 812	4 918	4 684
Årets anskaffningar	6 511	8 536	1 773	720
Försäljningar/utrangeringar	-1 461	-486	-1 461	-486
Omklassificeringar	-1	378	0	0
Utgående ackumulerade anskaffningsvärden	48 289	43 240	5 230	4 918
Ingående avskrivningar	-34 178	-28 068	-4 064	-3 674
Försäljningar/utrangeringar	15	60	15	60
Omklassificeringar	0	0	0	0
Årets avskrivningar	-7 620	-6 170	-455	-450
Utgående ackumulerade avskrivningar	-41 783	-34 178	-4 504	-4 064
Utgående redovisat värde	6 506	9 062	726	854

Not 13 Finansiella leasingavtal

Tillgångar från finansiella leasingavtal ingår i balansräkningen enligt nedan:

	Koncernen	
	2024-12-31	2023-12-31
Inventarier, verktyg och installationer	5 688	7 939

Not 14 Andelar i koncernföretag

	Moderföretaget	
	2024-12-31	2023-12-31
Ingående anskaffningsvärden	17 955	14 955
Kapitaltillskott	3 500	3 000
Utgående ackumulerade anskaffningsvärden	21 455	17 955
Ingående nedskrivningar	0	0
Utgående ackumulerade nedskrivningar	0	0
Utgående redovisat värde	21 455	17 955

StudentConsulting Sweden AB (publ)
556674-7449

Not 15 Specifikation av andelar i koncernföretag

Namn	Kapitalandel	Rösträttsandel	Antal andelar	Bokfört värde
Sveriges StudentConsulting AB	100%	100%	100 000	150
StudentConsulting Norge AS	100%	100%	1 000	8 798
StudentConsulting Bemanning Norge AS	100%	100%	1 000	111
StudentConsulting Danmark ApS	100%	100%	17 000	11 810
Professional Consulting Sweden AB	100%	100%	1 000	100
StudentConsulting Sweden HR AB	100%	100%	1 000	100
Professional Consulting Danmark ApS	100%	100%	17 000	160
StudentConsulting Finland OY	100%	100%	100	26
StudentConsulting Transport Sweden AB	100%	100%	50 000	50
Work Match Arbetsmarknad Skandinavien AB	100%	100%	1 000	100
Meet your future Studenter AB	100%	100%	1 000	50
				21 455

	Org.nr.	Säte
Sveriges StudentConsulting AB	556556-1445	Luleå
StudentConsulting Norge AS	990 659 788	Oslo
StudentConsulting Bemanning Norge AS	912 324 451	Oslo
StudentConsulting Danmark ApS	31085403	Köpenhamn
Professional Consulting Sweden AB	556701-8345	Luleå
StudentConsulting Sweden HR AB	556765-8645	Luleå
Professional Consulting Danmark ApS	30507037	Köpenhamn
StudentConsulting Finland OY	2275576-2	Helsingfors
StudentConsulting Transport Sweden AB	559027-4022	Luleå
Work Match Arbetsmarknad Skandinavien AB	556790-0765	Luleå
Meet your future Studenter AB	556903-7962	Luleå

Not 16 Fordringar hos koncernföretag

	Moderföretaget	
	2024-12-31	2023-12-31
Ingående anskaffningsvärden	27 821	46 610
Tillkommande fordringar	1	223
Amorteringar, avgående fordringar	-15 949	-19 012
Utgående ackumulerade anskaffningsvärden	11 873	27 821
Utgående redovisat värde	11 873	27 821

Not 17 Andra långfristiga fordringar

	Koncernen	
	2024-12-31	2023-12-31
Ingående anskaffningsvärden	2 027	2 120
Tillkommande fordringar	185	0
Amorteringar, avgående fordringar	0	-93
Utgående ackumulerade anskaffningsvärden	2 212	2 027
Utgående redovisat värde	2 212	2 027

Not 18 Övriga fordringar

	Koncernen		Moderföretaget	
	2024-12-31	2023-12-31	2024-12-31	2023-12-31
Upparbetad men ej fakturerad intäkt	110 979	86 634	106 073	81 959
Övriga fordringar	15 070	19 114	4 184	9 365
Redovisat värde	126 049	105 748	110 257	91 324

Not 19 Förutbetalda kostnader och upplupna intäkter

	Koncernen		Moderföretaget	
	2024-12-31	2023-12-31	2024-12-31	2023-12-31
Upplupna intäkter	329	329	329	329
Förutbetalda hyreskostnader	3 657	2 895	2 835	1 946
Övriga förutbetalda kostnader	9 987	11 791	5 017	5 299
	13 973	15 015	8 181	7 574

Not 20 Avsättningar

	Koncernen	
	2024-12-31	2023-12-31
<i>Uppskjuten skatteskuld</i>		
Belopp vid årets ingång	5 481	5 925
Årets avsättningar	0	0
Under året återförda belopp	-262	-444
	5 219	5 481

Not 21 Långfristiga skulder

	Koncernen	
	2024-12-31	2023-12-31
Förfaller mellan 2 och 5 år efter balansdagen		
Finansiella leasingavtal	1 648	3 841

Not 22 Fakturabelåning

	Koncernen		Moderföretaget	
	2024-12-31	2023-12-31	2024-12-31	2023-12-31
Beviljad kredit	160 000	120 000	120 000	80 000
Utnyttjad kredit	125 884	97 970	108 063	68 637

Not 23 Upplupna kostnader och förutbetalda intäkter

	Koncernen		Moderföretaget	
	2024-12-31	2023-12-31	2024-12-31	2023-12-31
Upplupna löner och semesterlöner	131 836	112 638	30 436	27 114
Upplupna sociala avgifter	52 500	42 889	15 608	14 085
Övriga poster	3 777	8 299	3 394	8 439
	188 113	163 826	49 438	49 638

Not 24 Ställda säkerheter

	Koncernen		Moderföretaget	
	2024-12-31	2023-12-31	2024-12-31	2023-12-31
Säkerheter ställda för egna skulder till kreditinstitut:				
Företagsinteckningar	27 000	27 000	27 000	27 000
Belånade kundfordringar	153 375	120 000	120 000	80 000
	180 375	147 000	147 000	107 000

Not 25 Förslag till resultatdisposition

Styrelsen föreslår att till förfogande stående vinstmedel (kronor)

Balanserat resultat	7 207 693
Årets resultat	28 645 002
	35 852 695
disponeras så att	
till aktieägare utdelas	30 000 000
i ny räkning överföres	5 852 695
	35 852 695

Not 26 Händelser efter balansdagen

Under första delen av 2025 har koncernen fortsatt att teckna rikstäckande ramavtal och därmed skapat nya arbetstillfällen i Sverige, Norge och Danmark.

StudentConsulting Sweden AB (publ)
556674-7449

Nyckeltalsdefinitioner

Rörelsemarginal

Rörelseresultat i procent av nettoomsättningen

Justerat eget kapital

Eget kapital med tillägg för obeskattade reserver som reducerats med uppskjuten skatt.

Avkastning på eget kapital

Resultat efter finansiella poster i procent av genomsnittligt justerat eget kapital

Soliditet

Justerat eget kapital i procent av balansomslutning

Luleå, den dag som framgår av vår elektroniska underskrift

Kristoffer Göthberg
Ordförande

Anna Wallin
Styrelseledamot

Tobias Lindfors
Verkställande direktör

Vår revisionsberättelse har lämnats den dag som framgår av vår elektroniska underskrift

Öhrlings PricewaterhouseCoopers AB

Magnus Lagerberg
Auktoriserad revisor


UNDERSKRIFTSSIDA

Detta dokument har undertecknats med elektroniska underskrifter:


NAMN: Bo Kristoffer Göthberg
TITEL, ORGANISATION: Styrelseordförande, StudentConsulting
TID: 2025-06-26 07:43:00 +02:00
IDENTIFIKATIONSTYP: Svensk e-legitimation
IDENTIFIKATIONS-ID: _090d6d3e9447e2c30218de12cbd412c274



NAMN: Tord Johan Tobias Lindfors
TITEL, ORGANISATION: VD, StudentConsulting
TID: 2025-06-26 13:27:30 +02:00
IDENTIFIKATIONSTYP: Svensk e-legitimation
IDENTIFIKATIONS-ID: _095d1463323cb154bed0f5703d9b0b0fec




NAMN: ANNA VALLIN
TITEL, ORGANISATION: Styrelseledamot, StudentConsulting
TID: 2025-06-26 14:36:05 +02:00
IDENTIFIKATIONSTYP: Svensk e-legitimation
IDENTIFIKATIONS-ID: _09ce8168ab4d1b13ebb01a13143bc9d26b



2025071450290

NAMN: MAGNUS LAGERBERG
TITEL, ORGANISATION: Auktoriserad revisor, PwC
TID: 2025-06-26 22:37:04 +02:00
IDENTIFIKATIONSTYP: Svensk e-legitimation
IDENTIFIKATIONS-ID: _09eac8cb36d55ea96d6aae4c646cf21419



Certifierad av Comfact Signature
Accepterad av alla undertecknare
2025-06-26 22:37:10 +02:00
Ref: 1900552
www.comfact.se



[Validera dokumentet](#) | [Användarvillkor](#)

Revisionsberättelse

Till bolagsstämman i StudentConsulting Sweden AB (publ), org.nr 556674-7449

Rapport om årsredovisningen och koncernredovisningen

Uttalanden

Vi har utfört en revision av årsredovisningen och koncernredovisningen för StudentConsulting Sweden AB (publ) för år 2024.

Enligt vår uppfattning har årsredovisningen och koncernredovisningen upprättats i enlighet med årsredovisningslagen och ger en i alla väsentliga avseenden rättvisande bild av moderbolagets och koncernens finansiella ställning per den 31 december 2024 och av dessas finansiella resultat och kassaflöde för året enligt årsredovisningslagen. Förvaltningsberättelsen är förenlig med årsredovisningens och koncernredovisningens övriga delar.

Vi tillstyrker därför att bolagsstämman fastställer resultaträkningen och balansräkningen för moderbolaget och koncernen.

Grund för uttalanden

Vi har utfört revisionen enligt International Standards on Auditing (ISA) och god revisionssed i Sverige. Vårt ansvar enligt dessa standarder beskrivs närmare i avsnittet Revisorns ansvar. Vi är oberoende i förhållande till moderbolaget och koncernen enligt god revisorssed i Sverige och har i övrigt fullgjort vårt yrkesetiska ansvar enligt dessa krav.

Vi anser att de revisionsbevis vi har inhämtat är tillräckliga och ändamålsenliga som grund för våra uttalanden.

Styrelsens och verkställande direktörens ansvar

Det är styrelsen och verkställande direktören som har ansvaret för att årsredovisningen och koncernredovisningen upprättas och att de ger en rättvisande bild enligt årsredovisningslagen. Styrelsen och verkställande direktören ansvarar även för den interna kontroll som de bedömer är nödvändig för att upprätta en årsredovisning och koncernredovisning som inte innehåller några väsentliga felaktigheter, vare sig dessa beror på oegentligheter eller misstag.

Vid upprättandet av årsredovisningen och koncernredovisningen ansvarar styrelsen och verkställande direktören för bedömningen av bolagets och koncernens förmåga att fortsätta verksamheten. De upplyser, när så är tillämpligt, om förhållanden som kan påverka förmågan att fortsätta verksamheten och att använda antagandet om fortsatt drift. Antagandet om fortsatt drift tillämpas dock inte om styrelsen och verkställande direktören avser att likvidera bolaget, upphöra med verksamheten eller inte har något realistiskt alternativ till att göra något av detta.

Revisorns ansvar

Våra mål är att uppnå en rimlig grad av säkerhet om huruvida årsredovisningen och koncernredovisningen som helhet inte innehåller några väsentliga felaktigheter, vare sig dessa beror på oegentligheter eller misstag, och att lämna en revisionsberättelse som innehåller våra uttalanden. Rimlig säkerhet är en hög grad av säkerhet, men är ingen garanti för att en revision som utförs enligt ISA och god revisionssed i Sverige alltid kommer att upptäcka en väsentlig felaktighet om en sådan finns. Felaktigheter kan uppstå på grund av oegentligheter eller misstag och anses vara väsentliga om de enskilt eller tillsammans rimligen kan förväntas påverka de ekonomiska beslut som användare fattar med grund i årsredovisningen och koncernredovisningen.

En ytterligare beskrivning av vårt ansvar för revisionen av årsredovisningen och koncernredovisningen finns på Revisorsinspektionens webbplats: www.revisorsinspektionen.se/revisornsansvar. Denna beskrivning är en del av revisionsberättelsen.

Rapport om andra krav enligt lagar och andra författningar

Uttalanden

Utöver vår revision av årsredovisningen och koncernredovisningen har vi även utfört en revision av styrelsens och verkställande direktörens förvaltning för StudentConsulting Sweden AB (publ) för år 2024 samt av förslaget till dispositioner beträffande bolagets vinst eller förlust.

Vi tillstyrker att bolagsstämman disponerar vinsten enligt förslaget i förvaltningsberättelsen och beviljar styrelsens ledamöter och verkställande direktören ansvarsfrihet för räkenskapsåret.

Grund för uttalanden

Vi har utfört revisionen enligt god revisions sed i Sverige. Vårt ansvar enligt denna beskrivs närmare i avsnittet Revisorns ansvar. Vi är oberoende i förhållande till moderbolaget och koncernen enligt god revisors sed i Sverige och har i övrigt fullgjort vårt yrkesetiska ansvar enligt dessa krav.

Vi anser att de revisionsbevis vi har inhämtat är tillräckliga och ändamålsenliga som grund för våra uttalanden.

Styrelsens och verkställande direktörens ansvar

Det är styrelsen som har ansvaret för förslaget till dispositioner beträffande bolagets vinst eller förlust. Vid förslag till utdelning innefattar detta bland annat en bedömning av om utdelningen är försvarlig med hänsyn till de krav som bolagets och koncernens verksamhetsart, omfattning och risker ställer på storleken av moderbolagets och koncernens egna kapital, konsolideringsbehov, likviditet och ställning i övrigt.

Styrelsen ansvarar för bolagets organisation och förvaltningen av bolagets angelägenheter. Detta innefattar bland annat att fortlöpande bedöma bolagets och koncernens ekonomiska situation, och att tillse att bolagets organisation är utformad så att bokföringen, medelsförvaltningen och bolagets ekonomiska angelägenheter i övrigt kontrolleras på ett betryggande sätt. Den verkställande direktören ska sköta den löpande förvaltningen enligt styrelsens riktlinjer och anvisningar och bland annat vidta de åtgärder som är nödvändiga för att bolagets bokföring ska fullgöras i överensstämmelse med lag och för att medelsförvaltningen ska skötas på ett betryggande sätt.

Revisorns ansvar

Vårt mål beträffande revisionen av förvaltningen, och därmed vårt uttalande om ansvarsfrihet, är att inhämta revisionsbevis för att med en rimlig grad av säkerhet kunna bedöma om någon styrelseledamot eller verkställande direktören i något väsentligt avseende:

- företagit någon åtgärd eller gjort sig skyldig till någon försummelse som kan föranleda ersättningsskyldighet mot bolaget, eller
- på något annat sätt handlat i strid med aktiebolagslagen, årsredovisningslagen eller bolagsordningen.

Vårt mål beträffande revisionen av förslaget till dispositioner av bolagets vinst eller förlust, och därmed vårt uttalande om detta, är att med rimlig grad av säkerhet bedöma om förslaget är förenligt med aktiebolagslagen.

Rimlig säkerhet är en hög grad av säkerhet, men ingen garanti för att en revision som utförs enligt god revisions sed i Sverige alltid kommer att upptäcka åtgärder eller försummelser som kan föranleda ersättningsskyldighet mot bolaget, eller att ett förslag till dispositioner av bolagets vinst eller förlust inte är förenligt med aktiebolagslagen.

En ytterligare beskrivning av vårt ansvar för revisionen av förvaltningen finns på Revisorsinspektionens webbplats: www.revisorsinspektionen.se/revisornsansvar. Denna beskrivning är en del av revisionsberättelsen.

Stockholm den dag som framgår av vår elektroniska signatur

Öhrlings PricewaterhouseCoopers AB

Magnus Lagerberg
Auktoriserad revisor

Deltagare

ÖHRLINGS PRICEWATERHOUSECOOPERS AB 556029-6740 Sverige

Signerat med Svenskt BankID

2025-06-26 20:22:18 UTC

Undertecknare

Datum

Namn returnerat från Svenskt BankID: MAGNUS LAGERBERG

Magnus Lagerberg

Auktoriserad revisor

Leveranskanal: E-post

2025071450293