


Årsredovisning HereAndNow AB


Organisationsnummer 55 65 22 - 1867

Räkenskapsår 2023-09-01 tom 2024-08-31



Undertecknad styrelseledamot i **Aktiebolaget HereAndNow AB** intygar, dels att denna kopia av årsredovisningen stämmer överens med originalet, dels att resultaträkningen och balansräkningen har fastställts på årsstämma **den 22 okt 2024**. Årsstämman beslutade att godkänna styrelsens förslag till hur **resultatet** ska fördelas.

Stockholm 2024-10--22


Björn Odelberg

Arsredovisning för räkenskapsåret 2023-09-01 tom 2024-08-31

Styrelsen för HereAndNow avger härmed följande årsredovisning.

Innehållsförteckning

Förvaltningsberättelse.....	2
Resultaträkning (kronor).....	3
Balansräkning (kronor).....	4
Tilläggsupplysningar.....	6
Noter.....	7

Förvaltningsberättelse

Företaget har under året inte varit verksamt.

Flerårsöversikt (tkr)	2023-2024	2022-2023	2021-2022
Nettoomsättning	0	0	0
Res efter finansiella poster	0,0015	0	0
Balansomslutning	50	49	49
Soliditet (%)	89	89	89
Antal anställda	0	0	0

Förslag till behandling av ansamlad förlust

Styrelsen föreslår att den ansamlade förlusten (kronor)

ansamlad förlust	-70 546
årets resultat	148

behandlas så att i ny räkning överföres	-70 398
--	---------

2024121002090

Resultaträkning (kronor)

	Not	sep 2023-aug2024	sep 2022-aug2023
Nettoomsättning		0	0
Rörelsens kostnader			
Övriga externa kostnader		0	0
Personalkostnader	1	0	0
		0	0
Rörelseresultat		0	0
Resultat från finansiella poster			
Övriga ränteintäkter och liknande resultatposter		148	0
Räntekostnader och liknande resultatposter		0	0
			0
Resultat efter finansiella poster		148	0
Resultat före skatt		148	0
Årets resultat		148	0

Balansräkning (kronor)

	Not	sep 2023	aug2024	sep2022	aug2023
TILLGÅNGAR					
Anläggningstillgångar					
Materiella anläggningstillgångar	2	0	0	0	0
Omsättningstillgångar					
Kundfordringar			0		0
Skattefordringar			3032		2 933
Övriga fordringar					0
<hr/>					
Kassa och bank			46569		46 520
<hr/>					
S:a Omsättningstillgångar			49 601		49 453
<hr/>					
S:A TILLGÅNGAR			49 601		49 453
<hr/>					
SKULDER OCH EGET KAPITAL					
Eget Kapital					
Bundet eget kapital					
Aktiekapital			100 000		100 000
Reservfond			20 000		20 000
<hr/>					
			120 000		120 000
Fritt eget kapital					
Balanserad vinst eller förlust			-70 398		-70 546
Årets resultat			148		
<hr/>					
			-70 398		-70 546
<hr/>					
S:a Eget kapital			49 601		49 453
<hr/>					
Skulder					
Kortfristiga skulder					
Moms					
Leverantörsskulder			0		0
Upplupna kostnader			0		0
Skuld till aktieägare			0		0
<hr/>					
S:a Kortfristiga skulder			0		0
<hr/>					
S:a Skulder			0		0
<hr/>					
S:A SKULDER OCH EGET KAPITAL			49 601		49 453



2024121002092

Poster inom linjen

Ställda säkerheter
Ansvarsförbindelser

Inga
Inga

Inga
Inga

Tilläggsupplysningar

Redovisnings- och värderingsprinciper

Årsredovisningen har upprättats enligt årsredovisningslagen och och Bokföringsnämndens allmänna råd.

Fordringar har värderats till det lägsta av anskaffningsvärde och det belopp varmed de beräknas bli reglerade. Övriga tillgångar och skulder har värderats till anskaffningsvärde om annat ej anges.

Redovisningsprinciperna är oförändrade jämfört med föregående år.

Intäktsredovisning

Inkomsten redovisas till verkligt värde av vad företaget fått eller kommer att få. Det innebär att företaget redovisar inkomsten till nominellt värde (fakturabelopp) om företaget får ersättning i likvida medel direkt vid leveransen.

Anläggningstillgångar

Immateriella och materiella anläggningstillgångar redovisas till anskaffningsvärde minskat med ackumulerade avskrivningar enligt plan och eventuella nedskrivningar.

Avskrivning sker linjärt över den förväntade nyttjandeperioden med hänsyn till väsentligt restvärde. Följande avskrivningsprocent tillämpas:

Inventarier, verktyg och installationer 20%

Nyckeltalsdefinitioner

Nettoomsättning

Rörelsen huvudintäkter, fakturerade kostnader, sidointäkter samt intäktskorrigeringar.

Resultat efter finansiella poster

Resultat efter finansiella intäkter och kostnader, men före extraordinära intäkter och kostnader.

Balansomslutning

Företagets samlade tillgångar

Soliditet

Justerat eget kapital (eget kapital och obeskattade reserver med avdrag för uppskjuten skatt) i procent av balansomslutning).

Antal anställda

Medelantal anställda under räkenskapsåret.

Noter

Not 1. Personalkostnader

Företaget har inte haft några anställda och inga löner har utbetalats.

Not 2. Inventarier, verktyg och installationer

	2024-08-31	2023-08-31
Ingående anskaffningsvärden	21 180	21 180
Utgående ackumulerade anskaffningsvärden	21 180	21 180
Ingående avskrivningar	21 180	21 180
Utgående ackumulerade avskrivningar	21 180	21 180


Not 3. Förändring av eget kapital

Antal aktier: 1000

	Aktiekapital	Reservfond	Balanserat resultat	Årets resultat
Belopp vid årets ingång	100 000	20 000	-70 546	0
Disposition enligt beslut av årets stämma:				
Årets resultat			-70 546	0
				148
Belopp vid årets utgång	100 000	20 000	-70 398	0

Ej återbetalade villkorade aktieägartillskott uppgår per balansdagen till 110 000 kr

Stockholm den 22 oktober 2024



Björn Odelberg
Styrelseordförande