

Åke Nylander Invest AB
Org nr 556831-6763

Årsredovisning för räkenskapsåret 2022

Styrelsen avger följande årsredovisning.


Innehåll	Sida
- förvaltningsberättelse	2
- resultaträkning	4
- balansräkning	5
- noter	7

Om inte annat särskilt anges, redovisas alla belopp i kronor. Uppgifter inom parentes avser föregående år.

Undertecknad styrelseledamot i Åke Nylander Invest AB intygar, dels att denna kopia av årsredovisningen överensstämmer med originalet, dels att resultaträkningen och balansräkningen fastställts på årsstämman den 2023-06-22.

Årsstämman beslöt att godkänna styrelsens förslag till vinstdisposition.

Gävle den 2023-06-22



Åke Nylander

Förvaltningsberättelse

Verksamheten

Allmänt om verksamheten

Bolagets verksamhet är att bedriva förvaltning av värdepapper samt därmed förenlig verksamhet. Bolaget har under året inte bedrivit någon operativ verksamhet. Bolagets säte är i Gävle.

Flerårsöversikt

		<u>2022</u>	<u>2021</u>	<u>2020</u>
Nettoomsättning	tkr	0	0	0
Resultat efter finansiella poster	tkr	638	43	109
Soliditet	%	99,4	78,0	90,9

Förändringar i eget kapital

	<u>Aktie- kapital</u>	<u>Reserv- fond</u>	<u>Balanserat resultat</u>	<u>Årets resultat</u>	<u>Totalt</u>
Belopp vid årets ingång	50 000	-	8 041 834	-184 736	7 907 098
Resultatdisposition enligt årsstämman:					
Utdelning			-150 000		-150 000
Balanseras i ny räkning			-184 736	184 736	-
Årets resultat				<u>590 687</u>	<u>590 687</u>
Belopp vid årets utgång	<u>50 000</u>	<u>0</u>	<u>7 707 098</u>	<u>590 687</u>	<u>8 347 785</u>

Resultatdisposition

Till årsstämmans förfogande står följande vinstmedel:

Balanserat resultat	7 707 098
Årets resultat	590 687
	<hr/>
Totalt	8 297 785

Styrelsen föreslår att vinstmedlen disponeras enligt följande

Balanseras i ny räkning	8 297 785
	<hr/>
Totalt	8 297 785

2023062622416

Resultaträkning	2022-01-01 -2022-12-31	2021-01-01 -2021-12-31
Rörelsekostnader		
Övriga externa kostnader	-	-182 084
Summa rörelsekostnader	0	-182 084
Rörelseresultat	0	-182 084
Finansiella poster		
Resultat från övriga finansiella anläggningstillgångar	228 000	228 000
Övriga ränteintäkter och liknande resultatposter	222	-
Återföring av nedskrivningar av finansiella anläggningstillgångar och kortfristiga placeringar	409 433	-
Räntekostnader och liknande resultatposter	-	-2 861
Summa finansiella poster	637 655	225 139
Resultat efter finansiella poster	637 655	43 055
Resultat före skatt	637 655	43 055
Skatter		
Skatt på årets resultat	-46 968	-18 720
Övriga skatter	-	-209 071
Årets resultat	<u>590 687</u>	<u>-184 736</u>

Balansräkning	2022-12-31	2021-12-31
Tillgångar		
Anläggningstillgångar		
<i>Finansiella anläggningstillgångar</i>		
Andra långfristiga värdepappersinnehav	3 249 116	2 567 478
Andra långfristiga fordringar	5 000 000	4 985 078
<i>Summa finansiella anläggningstillgångar</i>	<u>8 249 116</u>	<u>7 552 556</u>
Summa anläggningstillgångar	<u>8 249 116</u>	<u>7 552 556</u>
Omsättningstillgångar		
<i>Kassa och bank</i>		
Kassa och Bank	145 637	652 317
<i>Summa kassa och bank</i>	<u>145 637</u>	<u>652 317</u>
Summa omsättningstillgångar	<u>145 637</u>	<u>652 317</u>
Summa tillgångar	<u>8 394 753</u>	<u>8 204 873</u>


Balansräkning	2022-12-31	2021-12-31
Eget kapital och skulder		
Eget kapital		
<i>Bundet eget kapital</i>		
Aktiekapital	50 000	50 000
<i>Summa bundet eget kapital</i>	50 000	50 000
<i>Fritt eget kapital</i>		
Balanserat resultat	7 707 098	8 041 834
Årets resultat	590 687	-184 736
<i>Summa fritt eget kapital</i>	8 297 785	7 857 098
Summa eget kapital	8 347 785	7 907 098
Kortfristiga skulder		
Skatteskulder	46 968	297 775
Summa kortfristiga skulder	46 968	297 775
Summa eget kapital och skulder	8 394 753	8 204 873

Noter


Not 1 Redovisnings- och värderingsprinciper

Årsredovisningen är upprättad i enlighet med årsredovisningslagen och BFNAR 2016:10
Årsredovisning i mindre företag.

Gävle 2023-06-21



Åke Nylander
Ordförande



Maud Nylander



Sara Axnander