

ÅRSREDOVISNING
och
KONCERNREDOVISNING
för

Raoul Wallenbergskolorna AB
Org.nr. 556674-0113


Styrelsen och verkställande direktören för Raoul Wallenbergskolorna AB får härmed avge sin redogörelse för bolagets och koncernens utveckling under räkenskapsåret 2021-08-01 -- 2022-07-31.

| Innehåll | Sida |
|----------------------------------|-------|
| - förvaltningsberättelse | 2-4 |
| - resultaträkning koncernen | 5 |
| - balansräkning koncernen | 6-7 |
| - kassaflödesanalys koncernen | 8 |
| - resultaträkning moderbolaget | 9 |
| - balansräkning moderbolaget | 10-11 |
| - kassaflödesanalys moderbolaget | 12 |
| - tilläggsupplysningar | 13-24 |
| - underskrifter | 25 |

FASTSTÄLLELSEINTYG

Undertecknad styrelseledamot i Raoul Wallenbergskolorna AB intygar härmed att resultat- och balansräkningen i årsredovisningen för moderbolaget samt koncernresultaträkningen och koncernbalansräkningen har fastställts på årsstämman 2022-11-25. Årsstämman beslutade att godkänna styrelsens förslag hur resultatet ska fördelas. Jag intygar också att innehållet i dessa handlingar stämmer överens med originalen.

Stockholm 2022-11-25



Per-Egon Johansson

ÅRSREDOVISNING
och
KONCERNREDOVISNING
för
Raoul Wallenbergskolorna AB
Org.nr. 556674-0113

Styrelsen och verkställande direktören för Raoul Wallenbergskolorna AB får härmed avge sin redogörelse för bolagets och koncernens utveckling under räkenskapsåret 2021-08-01 -- 2022-07-31.

| Innehåll | Sida |
|----------------------------------|-------|
| - förvaltningsberättelse | 2-4 |
| - resultaträkning koncernen | 5 |
| - balansräkning koncernen | 6-7 |
| - kassaflödesanalys koncernen | 8 |
| - resultaträkning moderbolaget | 9 |
| - balansräkning moderbolaget | 10-11 |
| - kassaflödesanalys moderbolaget | 12 |
| - tilläggsupplysningar | 13-24 |
| - underskrifter | 25 |

FÖRVALTNINGSBERÄTTELSE

Styrelsen och verkställande direktören för Raoul Wallenbergsskolorna AB får härmed avlämna årsredovisning och koncernredovisning för räkenskapsåret 2021-08-01 -- 2022-07-31.

Årsredovisningen är upprättad i svenska kronor om inget annat anges.

VERKSAMHETEN

Allmänt om verksamheten

Väsentliga händelser under räkenskapsåret

- Det målmedvetna systematiska kvalitetsarbetet har fortsatt och lagt grunden till mycket goda kunskapsresultat, trygghet, trivsel och välmående bland våra barn och elever.
- Elevernas kunskapsresultat har förbättrats avsevärt både vad avser betygspoäng och andelen elever med godkända betyg i alla ämnen. Flickorna och pojkarna har presterat på ungefär samma nivå. Betygsättningen är konservativ och ligger lägre än provpoängen i nationella proven.
- En lång rad nya etableringsmöjligheter har identifierats tillsammans med olika fastighetsägare, vilket lagt grunden till fortsatt framtida expansion av RWS.
- Fyra nya skoltillstånd har erhållits av Skolinspektionen, nämligen i Eskilstuna, Huddinge, Nynäshamn och Sigtuna kommun..
- Omsättningen ökade under året från cirka 359 miljoner kronor till cirka 412 miljoner kronor, vilket är en tillväxt på ca 15%.
- Rörelseresultatet uppgick till ca 9,5 milj kr efter finansiella poster.
- Soliditeten har förbättrats till 45%.

Om utbildningsverksamheten

Grundskolorna

Inom RWS finns numera sex grundskolor enligt nedan:

| | | | |
|-----------------|-----|--------------|-------------------|
| RWS Bagartorp | 6-9 | 420 elever | Solna stad |
| RWS Bromma | F-9 | 276 elever | Stockholms stad |
| RWS Järvastaden | F-6 | 801 elever | Solna stad |
| RWS Lidköping | 7-9 | 147 elever | Lidköpings kommun |
| RWS Skövde | F-9 | 836 elever | Skövde kommun |
| RWS Uppsala | 6-9 | 257 elever | Uppsala kommun |
| Totalt | | 2 737 elever | |

Vi arbetar målmedvetet för att öka antalet elever i våra grundskolor, samtidigt som vi projekterar för start av nya skolor. Vårt skolkoncept "Skolan mitt i byn" har rönt ett mycket stort intresse och det finns goda förutsättningar för etablering av nya grundskolor i framtiden. Vår idé är att erbjuda vårdnadshavare och elever ett sammanhållet skolerbjudande från första året i förskolan till årskurs 9 i grundskolan. Så småningom räknar vi med att också starta gymnasieskolor. Detta innebär att vi ofta vid nyetablering i ett bostadsområde eller i en kommun börjar med en förskola för att därefter steg för steg utvidga verksamheten uppåt i årskurserna. På detta sätt skapar vi den "röda tråden" för barnen och eleverna, vilket i slutändan ska kunna generera väldigt goda studieresultat.

Ett målmedvetet arbete har under verksamhetsåret fortsatt för att ytterligare förbättra vårt systematiska kvalitetsarbete och därmed kvaliteten i våra fem grundskolor. Ambitionen har varit att klara oss väl genom Skolinspektionens periodiska tillsyn av hela skolkoncernen. Vi har lyckats väl i detta.

Elevernas kunskapsresultat har förbättrats avsevärt under skolåret. Den första kartläggningen av kunskaper bland elever i förskoleklass sker i september månad varje år. Den visar väldigt hög nivå på kunskaperna i matematik och svenska, vilket är ett fint bevis för den kvalitativa verksamhet som bedrivs i våra förskolor. Den genomsnittliga betygspoängen har ökat och ligger väl över riksgenomsnittet i våra grundskolor. Även andelen elever med godkända betyg har också förbättrats avsevärt och ligger också väl över riksgenomsnittet. Kunskapsresultaten uppdelat på flickor respektive pojkar har också förbättrats. Pojkarna har bättre resultat i nationella proven i åk 3, något sämre i betygspoäng i åk 6 och ungefär jämnt med flickorna i åk 9. Sammantaget i grundskolan har flickor och pojkar presterat på ungefär samma nivå. I kärnämnen engelska, matematik och svenska har det också skett en klar förbättring och eleverna ligger klart över riksgenomsnittet. Betygsättningen är konservativ och ligger i genomsnitt 0,6 betygspoäng under den genomsnittliga provpoängen i nationella proven för åk 6 och 9.

Undervisning och kunskapsresultat håller hög nivå inom RWS och därför kan vi med tillförsikt fortsätta expansionen i en lugn takt och med fortsatt hög kvalitet.

Förskolorna

Inom RWS finns numera nio förskolor enligt nedan:

| | | |
|-----------------|----------|-----------------|
| RWF Bromma | 113 barn | Stockholms stad |
| RWF Jungfrusund | 97 barn | Ekerö kommun |
| RWF Järvastaden | 240 barn | Solna stad |
| RWF Mariehäll | 60 barn | Stockholms stad |
| RWF Sigtuna | 93 barn | Sigtuna kommun |
| RWF Skokloster | 96 barn | Håbo kommun |
| RWF Skövde | 72 barn | Skövde kommun |
| RWF Vega 1 | 104 barn | Haninge kommun |
| RWF Vega 2 | 97 barn | Haninge kommun |
| Totalt | 972 barn | |

072

Vår ambition är att våra förskolor ska ligga i direkt anslutning till våra grundskolor för att på olika sätt kunna samordna förskolornas verksamhet med grundskolornas verksamhet. För fem av våra nio förskolor gäller detta idag, och för de övriga fyra räknar vi med att en grundskola inom RWS kommer att etableras i en nära framtid. Närmast ligger start av grundskola i Skokloster, Häbo kommun, i augusti 2023. Vår ambition är också att starta fler förskolor. Nästa etablering sker i Upplands Väsby i januari 2023. Förskolan kommer att ligga i en nybyggd fastighet som också kommer att inrymma ett äldreboende. Ett samarbetsavtal med äldreboendet och fastighetsägaren Hemsö Fastigheter AB har tecknats.

Vi anser att det är viktigt att i tidig ålder uppmärksamma och följa varje enskilt barns utveckling för att därigenom säkerställa att varje enskild individ får en god start i livet. Om ett barn har inlärningssvårigheter är det viktigt att försöka identifiera detta så tidigt som möjligt redan i förskolan för att tidigt kunna sätta in åtgärder för att ge det enskilda barnet verktyg för att hantera sina svårigheter. Men det är också ytterligare viktigt att möta upp de barn som har behov av en snabbare utveckling och lärande än vad som är normalt för barn i den aktuella åldern.

Under året har vi fortsatt arbetet med att utveckla vår förskolepedagogik. Ambitionen har varit att utveckla en pedagogik, som både innehåller struktur och skapande. Vi har genomfört en översyn av våra styrdokument och har idag ett koncept för ledning och styrning som gör att vi snabbt, effektivt och med god kvalitet kan etablera en mycket väl fungerande förskoleverksamhet från start.

Verksamhetens status

Med de insatser vi gjort under de gångna åren har vi byggt upp en förmåga i verksamheten att leverera ett gott lärande och god karaktärsutveckling för barnen och eleverna i våra förskolor och grundskolor. Det innebär också att vi har tillräckligt god ekonomisk resultatnivå för att säkerställa en stabil och trygg skolverksamhet både på kort och på lång sikt.

Verksamheten kännetecknas av följande:

- Vi lägger stora resurser och stort engagemang på en ständigt pågående kompetensutveckling med uppföljning av våra medarbetare på alla nivåer.
- Vi har en mycket väl fungerande koncernledning och väl fungerande skolledningar, som leder verksamheterna på ett professionellt sätt.
- Vi har en engagerad och kompetent medarbetarkår med höga ambitioner för sitt pedagogiska arbete.
- Vi har IT-system, välutvecklade pedagogiska metoder, utrustning, lokaler som fullt ut stöder våra höga pedagogiska ambitioner. Vi kan med fog hävda att våra IT-system ligger i den svenska skolsektorns absoluta framkant.
- Vi har väl utvecklade styrsystem både för ekonomisk uppföljning och för det systematiska kvalitetsarbetet. Med ett par- undantag är alla våra skolenheter idag fullt belagda utifrån nuvarande lokaltillgång.
- Vi har en hög och ökande nivå av ansökningar till våra skolenheter och relativt långa köer, vilket säkerställer fortsatt gott kapacitetsutnyttjande.

Finansiell översikt

Grundläggande principer

Vi har två tydliga övergripande mål för vår verksamhet. För det första ska varje enskilt barn och enskild elev oavsett förutsättningar nå sin fulla potential i lärande och personlig utveckling. När eleven lämnar årskurs 9 ska eleven vara behörig för gymnasiet. För det andra ska vi nå en ekonomisk resultatnivå som säkerställer en stabil, väl fungerande och uthållig verksamhet och som gör att barn/elever och vårdnadshavare kan känna sig trygga i valet av olika skolalternativ inom RWS. Vi drivs av övertygelsen att dessa två mål i det långa perspektivet stödjer varandra. En förutsättning för en tillräckligt god ekonomisk resultatnivå är en väldigt god utveckling och gott lärande för våra barn och elever.

Omsättning och ekonomiskt resultat

Verksamhetsårets nettoomsättning uppgick till 412,1 mkr (359,3 mkr). Det innebär en ökning av omsättningen detta år med 15%.

Ökningen består i att vi under året expanderat våra befintliga verksamheter, samt att vi startat ytterligare en förskola i Sigtuna, Sigtuna kommun.

Periodens ekonomiska resultat före avskrivningar uppgick till 18,5 mkr (20,6 mkr). Resultatet efter finansiella poster uppgick till 9,6 mkr (12,6 mkr).

Årets resultat innebär att soliditeten och likviteten har förbättrats och ligger nu på nivån 45% (39%).

Investeringar

Under året har investeringar på 6,9 mkr (8,6 mkr) gjorts och av- och nedskrivningar uppgick till 8,9 mkr (7,5 mkr). Investeringar har gjorts i möbler, renovering av verksamhetslokaler, annan undervisningsutrustning och IT-system.

Medarbetare

Medeltalet heltidsarbetande uppgick under verksamhetsåret till 446 (389) varav 351 är kvinnor och 95 är män.

Framtida utveckling

Ambitionerna för RWS är att steg för steg utveckla verksamheten både vad gäller kvalitet och volym och bli en av de ledande friskolekoncernerna i Sverige.

Under verksamhetsåret 2021-2022 har en ny förskola etablerats, nämligen i RWF Sigtuna i Sigtuna kommun samt en ny grundskola för åk 6-9 i Järvastaden/Bagartorp (Solna stad) för ca 560 elever. I Sigtuna stadsängar, Sigtuna kommun, startas en ny förskola med plats för 120 barn.

I planerna för framtiden ligger att etablera fler förskolor och grundskolor. I augusti 2022 startas RWS Lidköping och i januari 2023 RWF Upplands Väsby. Under åren därefter kommer 8-10 nya skolor startas.

Enligt prognosen för skolåret 2022-2023 kommer omsättningen öka med ca 13%.

| | 2021/22 | 2020/21 | 2019/20 | 2018/19 | Belopp i tkr 2017/18 (13 mån) |
|-------------------------------|---------|---------|---------|---------|-------------------------------------|
| Koncernen | | | | | |
| Nettoomsättning | 412 078 | 359 266 | 341 273 | 297 097 | 228 978 |
| Res. efter finansiella poster | 9 574 | 12 625 | 10 184 | 6 206 | 3 003 |
| Soliditet (%) | 45 | 43 | 38 | 32 | 30 |
| Moderbolaget | | | | | |
| Nettoomsättning | 311 543 | 266 839 | 255 210 | 255 810 | 228 978 |
| Res. efter finansiella poster | 2 008 | 4 003 | 2 070 | 2 796 | 3 012 |
| Soliditet (%) | 39 | 39 | 34 | 33 | 30 |

Nyckeltalsdefinitioner

Soliditet = Justerat eget kapital i procent av totalt kapital

RAPPORT ÖVER FÖRÄNDRING AV EGET KAPITAL

| Koncernen | Aktiekapital | Annat eget kapital inkl årets resultat | Innehav utan bestämmande inflytande | Summa Eget Kapital |
|------------------------------------|----------------|---|---|-----------------------|
| Belopp vid periodens ingående | 100 000 | 31 388 883 | 1 363 607 | 32 852 490 |
| Omföring | - | - | - | 0 |
| Utdelning | - | -2 900 000 | -225 000 | -3 125 000 |
| Årets resultat | - | 6 968 747 | 522 046 | 7 490 793 |
| Belopp vid periodens utgång | 100 000 | 35 457 630 | 1 660 653 | 37 218 283 |
| Moderbolaget | Aktiekapital | Balanserat resultat | Årets resultat | Summa Eget Kapital |
| Belopp vid periodens ingående | 100 000 | 11 763 032 | 4 879 556 | 16 742 588 |
| Balanseras i ny räkning | - | 4 879 556 | -4 879 556 | 0 |
| Utdelning | - | -2 900 000 | - | -2 900 000 |
| Årets resultat | - | - | 3 806 479 | 3 806 479 |
| Belopp vid periodens utgång | 100 000 | 13 742 588 | 3 806 479 | 17 649 067 |

Förslag till disposition av företags vinst

Styrelsen föreslår att fritt eget kapital om 16 642 587 kronor, disponeras enligt följande:

| | |
|------------------|-------------------|
| Balanserad vinst | 13 742 588 |
| Årets vinst | 3 806 479 |
| | 17 549 067 |

disponeras så att
till aktieägare utdelas (2.500 kronor per aktie)
i ny räkning överföres

| | |
|--|-------------------|
| | 2 500 000 |
| | 15 049 067 |
| | 17 549 067 |

Styrelsen anser att den föreslagna utdelningen är försvarlig med hänsyn till det krav som verksamhetens art, omfattning och risker i övrigt ställer på storleken av det egna kapitalet och bolagets konsolideringsbehov, likviditet och ställning i övrigt.

Utdelningen skall verkställas före utgången av juni 2023.

Beträffande koncernens och moderbolagets resultat och ställning i övrigt hänvisas till efterföljande resultat- och balansräkningar med tillhörande tilläggsupplysningar.

W

KONCERNENS RESULTATRÄKNING

| | Not | 2021-08-01 2022-07-31 | 2020-08-01 2021-07-31 |
|---|-----|--------------------------|--------------------------|
| Rörelsens intäkter m.m. | | | |
| Nettoomsättning | 2 | 412 077 504 | 359 265 529 |
| Övriga rörelseintäkter | | 11 273 721 | 11 524 853 |
| | | 423 351 225 | 370 790 382 |
| Rörelsens kostnader | | | |
| Övriga externa kostnader | 3,4 | -156 275 368 | -129 942 806 |
| Personalkostnader | 5 | -248 539 392 | -220 290 577 |
| Av- och nedskrivningar av materiella och immateriella anläggningstillgångar | | -8 947 756 | -7 521 337 |
| Övriga rörelsekostnader | | 0 | -343 310 |
| | | -413 762 516 | -358 098 030 |
| Rörelseresultat | | 9 588 709 | 12 692 352 |
| Ränteintäkter och liknande resultatposter | | 362 | 44 |
| Räntekostnader och liknande resultatposter | | -14 598 | -67 362 |
| | | -14 236 | -67 318 |
| Resultat efter finansiella poster | | 9 574 473 | 12 625 034 |
| Bokslutsdispositioner | | | |
| Lämnat koncernbidrag | | 0 | 0 |
| Resultat före skatt | | 9 574 473 | 12 625 034 |
| Uppskjuten skatt | | -651 553 | -701 482 |
| Skatt på årets resultat | 6 | -1 432 127 | -1 971 401 |
| Årets resultat | | 7 490 793 | 9 952 151 |
| <i>Hänförligt till:</i> | | | |
| Moderföretagets aktieägare | | 6 968 747 | 9 353 970 |
| Innehav utan bestämmande inflytande | | 522 046 | 598 181 |
| | | 7 490 793 | 9 952 151 |

MM

KONCERNENS BALANSRÄKNING

| | Not | 2022-07-31 | 2021-07-31 |
|--|-----|-------------------|-------------------|
| TILLGÅNGAR | | | |
| Anläggningstillgångar | | | |
| Immateriella anläggningstillgångar | | | |
| Balanserade utgifter för utvecklingsarbeten | 7 | <u>0</u> | <u>0</u> |
| | | 0 | 0 |
| Materiella anläggningstillgångar | | | |
| Inventarier, verktyg och installationer | 8 | 25 820 900 | 27 881 512 |
| Förbättringsutgifter på annans fastighet | 9 | <u>218 434</u> | <u>231 742</u> |
| | | 26 039 334 | 28 113 254 |
| Finansiella anläggningstillgångar | | | |
| Uppskjuten skattefordran | 6 | 85 053 | 170 106 |
| Fordringar hos koncernföretag | 10 | 4 000 000 | 5 300 000 |
| Andra långfristiga fordringar | 11 | <u>0</u> | <u>0</u> |
| | | 4 085 053 | 5 470 106 |
| Summa anläggningstillgångar | | 30 124 387 | 33 583 360 |
| Omsättningstillgångar | | | |
| Kortfristiga fordringar | | | |
| Kundfordringar | | 500 290 | 347 922 |
| Fordringar hos koncernföretag | | 11 629 251 | 10 295 771 |
| Övriga fordringar | | 126 468 | 292 650 |
| Förutbetalda kostnader och upplupna intäkter | 12 | <u>7 235 470</u> | <u>6 321 537</u> |
| | | 19 491 479 | 17 257 880 |
| Kassa och bank | | 33 060 678 | 25 027 223 |
| Summa omsättningstillgångar | | 52 552 157 | 42 285 103 |
| SUMMA TILLGÅNGAR | | 82 676 544 | 75 868 463 |

KONCERNENS BALANSRÄKNING

| | Not | 2022-07-31 | 2021-07-31 |
|--|-----|-------------------|-------------------|
| EGET KAPITAL OCH SKULDER | | | |
| Eget kapital | 13 | | |
| Aktiekapital | | 100 000 | 100 000 |
| Annat eget kapital inklusive årets resultat | | 35 457 630 | 31 388 882 |
| <i>Eget kapital hänförligt till moderföretagets aktieägare</i> | | 35 557 630 | 31 488 882 |
| <i>Innehav utan bestämmande inflytande</i> | | 1 660 653 | 1 363 607 |
| Summa eget kapital | | 37 218 283 | 32 852 489 |
| | | | |
| Avsättningar | | | |
| Uppskjuten skatteskuld | 6 | 3 133 260 | 2 566 760 |
| Summa avsättningar | | 3 133 260 | 2 566 760 |
| | | | |
| Kortfristiga skulder | | | |
| Leverantörsskulder | | 5 276 507 | 8 079 547 |
| Skulder till koncernföretag | | 4 439 083 | 4 265 297 |
| Aktuell skatteskuld | | 1 175 845 | 2 306 048 |
| Övriga skulder | | 8 750 910 | 7 925 717 |
| Upplupna kostnader och förutbetalda intäkter | 14 | 22 682 656 | 17 872 605 |
| Summa kortfristiga skulder | | 42 325 001 | 40 449 214 |
| | | | |
| SUMMA EGET KAPITAL OCH SKULDER | | 82 676 544 | 75 868 463 |

KONCERNENS KASSAFLÖDESANALYS

| | Not | 2021-08-01 2022-07-31 | 2020-08-01 2021-07-31 |
|---|-----|--------------------------|--------------------------|
| Den löpande verksamheten | | | |
| Resultat efter finansiella poster | | 9 574 473 | 12 625 034 |
| Justeringar för poster som inte ingår i kassaflödet m m | 15 | 8 947 758 | 7 902 127 |
| Betald inkomstskatt | | -2 562 330 | -2 066 193 |
| Kassaflöde från den löpande verksamheten före förändringar av rörelsekapital | | 15 959 901 | 18 460 968 |
| Förändringar i rörelsekapital | | | |
| Förändring av rörelsefordringar | | -933 599 | -3 294 145 |
| Förändring av rörelseskulder | | 3 005 990 | 7 918 602 |
| Kassaflöde från den löpande verksamheten | | 18 032 292 | 23 085 425 |
| Investeringsverksamheten | | | |
| Förvärv av materiella och immateriella anläggningstillgångar | | -6 873 837 | -8 631 302 |
| Kassaflöde från investeringsverksamheten | | -6 873 837 | -8 631 302 |
| Finansieringsverksamheten | | | |
| Amortering lån | | 0 | -6 583 333 |
| Utdelning | | -3 125 000 | -2 580 000 |
| Kassaflöde från finansieringsverksamheten | | -3 125 000 | -9 163 333 |
| Årets kassaflöde | | 8 033 455 | 5 290 790 |
| Likvida medel vid årets början | | 25 027 223 | 19 736 433 |
| Likvida medel vid årets slut | | 33 060 678 | 25 027 223 |

MODERBOLAGETS RESULTATRÄKNING

| | Not | 2021-08-01 2022-07-31 | 2020-08-01 2021-07-31 |
|---|-----|--------------------------|--------------------------|
| Rörelsens intäkter m.m. | | | |
| Nettoomsättning | 2 | 311 542 719 | 266 838 509 |
| Övriga rörelseintäkter | | 6 244 683 | 7 142 309 |
| | | 317 787 402 | 273 980 818 |
| Rörelsens kostnader | | | |
| Övriga externa kostnader | 3,4 | -124 037 640 | -101 195 674 |
| Personalkostnader | 5 | -187 665 715 | -165 579 840 |
| Av- och nedskrivningar av materiella och immateriella anläggningstillgångar | | -6 349 945 | -5 069 888 |
| Övriga rörelsekostnader | | 0 | -343 310 |
| | | -318 053 300 | -272 188 712 |
| Rörelseresultat | | -265 898 | 1 792 106 |
| Resultat från andelar i koncernföretag | | 2 275 000 | 2 275 000 |
| Ränteintäkter och liknande resultatposter | | 278 | 0 |
| Räntekostnader och liknande resultatposter | | -1 362 | -64 557 |
| | | 2 273 916 | 2 210 443 |
| Resultat efter finansiella poster | | 2 008 018 | 4 002 549 |
| Bokslutsdispositioner | | | |
| Avsättning till periodiseringsfond | | -800 000 | -1 200 000 |
| Återföring från periodiseringsfond | | 600 000 | 350 000 |
| Erhållet koncernbidrag | | 2 500 000 | 2 500 000 |
| Resultat före skatt | | 4 308 018 | 5 652 549 |
| Skatt på årets resultat | 6 | -501 539 | -772 993 |
| Årets resultat | | 3 806 479 | 4 879 556 |

MODERBOLAGETS BALANSRÄKNING

| | Not | 2022-07-31 | 2021-07-31 |
|--|-------|-------------------|-------------------|
| TILLGÅNGAR | | | |
| Anläggningstillgångar | | | |
| Immateriella anläggningstillgångar | | | |
| Balanserade utgifter för utvecklingsarbeten | 7 | 0 | 0 |
| | | 0 | 0 |
| Materiella anläggningstillgångar | | | |
| Inventarier, verktyg och installationer | 8 | 14 904 631 | 17 136 586 |
| | | 14 904 631 | 17 136 586 |
| Finansiella anläggningstillgångar | | | |
| Andelar i koncernföretag | 16,17 | 45 500 | 45 500 |
| Fordringar hos koncernföretag | 10 | 4 000 000 | 5 300 000 |
| Andra långfristiga fordringar | 11 | 0 | 0 |
| | | 4 045 500 | 5 345 500 |
| Summa anläggningstillgångar | | 18 950 131 | 22 482 086 |
| Omsättningstillgångar | | | |
| Kortfristiga fordringar | | | |
| Kundfordringar | | 227 483 | 197 618 |
| Fordringar hos koncernföretag | | 14 263 179 | 13 943 730 |
| Övriga fordringar | | 126 468 | 281 650 |
| Förutbetalda kostnader och upplupna intäkter | 12 | 3 939 858 | 4 680 750 |
| | | 18 556 988 | 19 103 748 |
| Kassa och bank | | 15 956 651 | 10 163 424 |
| Summa omsättningstillgångar | | 34 513 639 | 29 267 172 |
| SUMMA TILLGÅNGAR | | 53 463 770 | 51 749 258 |

014

MODERBOLAGETS BALANSRÄKNING

| | Not | 2022-07-31 | 2021-07-31 |
|--|-----|-------------------|-------------------|
| EGET KAPITAL OCH SKULDER | | | |
| Eget kapital | | | |
| Aktiekapital | | 100 000 | 100 000 |
| Balanserad vinst eller förlust | | 13 742 588 | 11 763 031 |
| Årets resultat | | 3 806 479 | 4 879 556 |
| Summa eget kapital | | 17 649 067 | 16 742 587 |
| | | | |
| Obeskattade reserver | | 4 330 000 | 4 130 000 |
| | | | |
| Långfristiga skulder | | | |
| Skulder till koncernföretag | 13 | 0 | 0 |
| Summa långfristiga skulder | | 0 | 0 |
| | | | |
| Kortfristiga skulder | | | |
| Leverantörsskulder | | 3 825 068 | 6 547 420 |
| Skulder till koncernföretag | | 4 439 083 | 4 265 197 |
| Aktuell skatteskuld | | 333 702 | 0 |
| Övriga skulder | | 6 532 018 | 5 864 383 |
| Upplupna kostnader och förutbetalda intäkter | 14 | 16 354 832 | 14 199 671 |
| Summa kortfristiga skulder | | 31 484 703 | 30 876 671 |
| | | | |
| SUMMA EGET KAPITAL OCH SKULDER | | 53 463 770 | 51 749 258 |

OK

MODERBOLAGETS KASSAFLÖDESANALYS

| | Not | 2021-08-01 2022-07-31 | 2020-08-01 2021-07-31 |
|---|-----|--------------------------|--------------------------|
| Den löpande verksamheten | | | |
| Resultat efter finansiella poster | | 2 008 018 | 4 002 549 |
| Justeringar för poster som inte ingår i kassaflödet m m | 15 | 6 372 028 | 5 450 687 |
| Betald inkomstskatt | | -516 378 | -1 261 916 |
| Kassaflöde från den löpande verksamheten före förändringar av rörelsekapital | | 7 863 668 | 8 191 320 |
| Förändringar i rörelsekapital | | | |
| Förändring av rörelsefordringar | | 2 195 301 | -973 980 |
| Förändring av rörelseskulder | | 274 330 | 5 844 835 |
| Kassaflöde från den löpande verksamheten | | 10 333 299 | 13 062 175 |
| Investeringsverksamheten | | | |
| Förvärv av materiella och immateriella anläggningstillgångar | | -4 140 072 | -7 449 169 |
| Kassaflöde från investeringsverksamheten | | -4 140 072 | -7 449 169 |
| Finansieringsverksamheten | | | |
| Amortering lån | | 0 | -6 583 333 |
| Mottaget koncernbidrag | | 2 500 000 | 0 |
| Utbetald utdelning | | -2 900 000 | -2 400 000 |
| Kassaflöde från finansieringsverksamheten | | -400 000 | -8 983 333 |
| Årets kassaflöde | | 5 793 227 | -3 370 327 |
| Likvida medel vid årets början | | 10 163 424 | 13 533 751 |
| Likvida medel vid årets slut | | 15 956 651 | 10 163 424 |

00

Tilläggsupplysningar

Not 1 Allmänna upplysningar

Årsredovisningen och koncernredovisningen är upprättad i enlighet med årsredovisningslagen och Bokföringsnämndens allmänna råd BFNAR 2012:1 Årsredovisning och koncernredovisning (K3).

Redovisningsprinciperna är oförändrade i jämförelse med föregående år.

Fordringar

Fordringar har upptagits till de belopp varmed de beräknas inflyta.

Övriga tillgångar, avsättningar och skulder

Övriga tillgångar, avsättningar och skulder har värderats utifrån anskaffningsvärde om inget annat anges nedan.

Koncernredovisning

Konsolideringsmetod

Koncernredovisningen upprättas enligt förvärsmetoden.

Vid förvärsmetoden betraktas ett företags förvärv av ett dotterföretag som en transaktion varigenom moderbolaget indirekt förvärvar dotterföretagets tillgångar och övertar dess skulder.

Koncerninterna fordringar och skulder samt transaktioner mellan koncernföretag liksom orealiserade vinster elimineras i sin helhet. Orealiserade förluster elimineras också såvida inte transaktionen motsvarar ett nedskrivningsbehov.

Förändring av internvinst under räkenskapsåret har eliminerats i koncernresultatsräkningen.

Goodwill

Goodwill utgörs av det belopp varmed anskaffningsvärdet överstiger det verkliga värdet på koncernens andel av det förvärvade företagets identifierbara nettotillgångar vid förvärvstillfället.

Goodwill testas årligen för att identifiera eventuella nedskrivningsbehov och värderas till anskaffningsvärde minskat med ackumulerade nedskrivningar.

Redovisning av intresseföretag

Som intresseföretag räknas sådana företag där företaget har ett betydande men inte bestämmande inflytande. Ett betydande inflytande anses normalt föreligga när företaget äger minst 20% men inte mer än 50% av rösterna i ett annat företag.

Innehav i intresseföretag som är aktiebolag redovisas, i koncernredovisningen, enligt kapitalandelsmetoden. Den innebär att förvärvsanalysen upprättas vid förvärvstillfället och eventuellt över- och undervärden identifieras.

Det koncernmässiga värdet på andelen påverkas under innehavstiden genom avskrivningar på övervärden eller återföringar av undervärden. Andelsvärdet påverkas av resultatandelen i intressebolaget under innehavstiden, justerat för internvinster och övriga koncernmässiga justeringar. Erhållna utdelningar reducerar det koncernmässiga värdet.

I koncernens resultaträkning redovisas samtliga resultateffekter (efter skatt) avseende intressebolaget sammanslaget på en rad och påverkar koncernens rörelseresultat.

Intresseföretag som är kommanditbolag redovisas enligt anskaffningsvärdemetoden. Metoden innebär att andelen i intresseföretaget tas upp till anskaffningsvärde minskat med ackumulerade nedskrivningar i balansräkningen. I resultaträkningen tas bara erhållna utdelningar från intresseföretag upp som intäkt.

Internt upparbetade immateriella tillgångar

Företaget redovisar internt upparbetade immateriella anläggningstillgångar enligt aktiveringsmodellen. Det innebär att samtliga utgifter som uppkommer under utvecklingsfasen aktiveras under förutsättning att de uppfyller kriterierna i BFNAR 2012:1

Anläggningstillgångar

Immateriella och materiella anläggningstillgångar redovisas till anskaffningsvärdet minskat med ackumulerade avskrivningar enligt plan och eventuella överavskrivningar.

Avskrivningar sker linjärt över den förväntade nyttjandeperioden med hänsyn till väsentligt värde. Följande avskrivningstider tillämpas:

| Immateriella anläggningstillgångar | Procent | Antal år |
|---|----------------|-----------------|
| Balanserade utgifter för utveckling | 33 | 3 |
| Goodwill | 20 | 5 |

| Materiella anläggningstillgångar | Procent | Antal år |
|--|----------------|-----------------|
| Inventarier, verktyg och installationer | 5 - 20 | 5 - 20 |
| Dator | 33 | 3 |
| Förbättringsutgifter på annans fastighet | 5 | 20 |

Komponentindelning

Materiella anläggningstillgångar har delats upp på komponenter när komponenterna är betydande och när komponenterna har väsentligt olika nyttjandeperioder. När en komponent i en anläggningstillgång byts ut, uträddas eventuella kvarvarande del av den gamla komponenten och den nya komponentens anskaffningsvärdet aktiveras. Utgifter för löpande reparationer och underhåll redovisas som kostnad.

Finansiella instrument

Företagets finansiella instrument värderas utifrån anskaffningsvärdet enligt kapitel 11 BFNAR 2012:1.

Leasingavtal

Ett finansiellt leasingavtal är ett leasingavtal enligt vilket de ekonomiska risker och fördelar som är förknippade med att äga en tillgång i allt väsentligt överförs från leasegivaren till leasetagaren. Ett operationellt leasingavtal är ett leasingavtal som inte är finansiellt leasingavtal.

Företaget redovisar rättigheter och skyldigheter enligt finansiella leasingavtal som tillgång och skuld i balansräkningen. Tillgången och skulden redovisas till det lägsta värde och nuvärdet av minimileasingavgifterna som fastställt vid avtalets ingående. Leasingavgifterna fördelas på räntor och amortering av skulden enligt effektivräntemetoden. Variabla avgifter redovisas som kostnad det räkenskapsår utgifterna uppkommer. Den leasade utgiften skrivs av linjärt under leasingperioden.

Operationella leasingavtal kostnadsförs linjärt över leasingperioden.

Inkomstskatt

Företagets skatt består av aktuell skatt och uppskjuten skatt. Aktuell skatt är inkomstskatt (bolagsskatt och kupongskatt) för innevarande räkenskapsår som avser årets skattepliktiga resultat och den del av tidigare räkenskapsårs inkomstskatt som ännu inte har redovisats.

Uppskjuten skatt är inkomstskatt för skattepliktigt resultat avseende framtida räkenskapsår till följd av tidigare transaktioner eller händelser. Den uppskjutna skatten beräknas på temporära skillnaden som uppkommer mellan redovisade och skattemässiga värden på tillgångar och skulder. Uppskjuten skattefordran för underskottsavdrag eller andra skattemässiga avdrag redovisas i den omfattning det är sannolikt att avdraget kommer kunna utnyttjas för att möte överskott framtida beskattningsår.

Avsättningar

Som avsättning har redovisats förpliktelser gentemot tredje man som är hänförliga till räkenskapsåret eller tidigare räkenskapsår och som på balansdagen antingen är säkra eller sannolika till sin förekomst men oviss till belopp eller till den tidpunkt då de ska infrias.

Ersättning till anställda

Avgifter för avgiftsbestämda pensionsplaner kostnadsförs löpande.

Övriga upplysningar

Koncernförhållanden

Raoul Wallenbergsskolorna AB, 556674-0113 är moderbolag till:

Raoul Wallenbergsskolorna Skaraborg AB 559143-8618

Raoul Wallenbergsskolorna AB har säte i Stockholm och RWS Skaraborg har säte i Skövde.

Betydande effekt på redovisade belopp

Upprättande av bokslut och tillämpning av redovisningsprinciper, baseras ofta på ledningens bedömningar, uppskattningar och antagande som anses vara rimliga vid den tidpunkt då bedömningen görs. Uppskattningar och bedömningar är baserade på historiska erfarenheter och ett antal andra faktorer, som under rådande omständigheter anses var rimliga. Resultatet av dessa används för att bedöma de redovisade värdena på tillgångar och skulder, som inte annars framgår tydligt från andra källor. Det verkliga utfallet kan avvika från dessa uppskattningar och bedömningar.

| Not 2 | Nettoomsättning, fördelning | 2021-08-01 | 2020-08-01 |
|-------|--|--------------------|--------------------|
| | | 2022-07-31 | 2021-07-31 |
| | Koncernen | | |
| | <i>Nettoomsättning per rörelsegren</i> | | |
| | Intäkter i skolverksamhet | 412 077 504 | 359 265 529 |
| | | 412 077 504 | 359 265 529 |
| | Moderbolaget | | |
| | <i>Nettoomsättning per rörelsegren</i> | | |
| | Intäkter i skolverksamhet | 311 542 719 | 266 838 509 |
| | | 311 542 719 | 266 838 509 |
| Not 3 | Ersättning till revisorer | 2021-08-01 | 2020-08-01 |
| | | 2022-07-31 | 2021-07-31 |
| | Koncernen | | |
| | Certe Revision AB | | |
| | Revisionsuppdrag | 188 688 | 135 450 |
| | Skatterådgivning | 12 375 | 2 400 |
| | Övriga tjänster | 0 | 0 |
| | | 201 063 | 137 850 |
| | Moderbolaget | | |
| | Certe Revision AB | | |
| | Revisionsuppdrag | 138 875 | 106 400 |
| | Skatterådgivning | 12 375 | 1 200 |
| | Övriga tjänster | 0 | 0 |
| | | 151 250 | 107 600 |

| Not 4 Operationella leasingavtal | 2021-08-01 | 2020-08-01 |
|--|--------------------|--------------------|
| | 2022-07-31 | 2021-07-31 |
| Koncernen | | |
| <i>Förfallotid för framtida leasingavgifter</i> | | |
| Inom ett år | 75 200 973 | 66 935 243 |
| Senare än ett år men inom fem år | 286 466 917 | 243 689 996 |
| Senare än fem år | 434 121 123 | 409 207 579 |
| | 795 789 013 | 719 832 818 |
| <i>Kostnadsförda leasingavgifter</i> | | |
| Leasingavgifter som kostnadsförts under räkenskapsåret | 77 200 973 | 67 229 548 |
| <i>Ingångna väsentliga avtal</i> | | |
| Företagens leasingavtal avser i huvudsak lokalhyra samt även leasing av kontorsutrustning. | | |
| Leasingavtal gäller för perioden 3-20 år. | | |
| Not 5 Personal | | |
| | 2021-08-01 | 2020-08-01 |
| | 2022-07-31 | 2021-07-31 |
| Koncernen | | |
| <i>Medelantal anställda</i> | | |
| Medeltalet anställda bygger på av bolaget betalda närvarotimmar relaterade till en normal arbetstid. | | |
| Medelantal anställda har varit | | |
| kvinnor | 351 | 311 |
| män | 95 | 78 |
| | 446 | 389 |
| <i>Löner och andra ersättningar</i> | | |
| Styrelsen och verkställande direktör | 2 848 326 | 2 660 664 |
| Övriga anställda | 168 564 382 | 149 820 184 |
| | 171 412 708 | 152 480 848 |
| <i>Sociala kostnader och pensionskostnader</i> | | |
| Pensionskostnader för Styrelsen och verkställande direktör | 553 000 | 553 000 |
| Pensionskostnader övriga anställda | 9 965 346 | 8 319 617 |
| Sociala avgifter enligt lag och avtal | 57 097 992 | 51 059 445 |
| | 67 616 338 | 59 932 062 |
| <i>Sociala kostnader och pensionskostnader</i> | | |
| Totalt löner, ersättningar, sociala kostnader och pensionskostnader | 239 029 046 | 212 412 910 |

Moderbolaget

Medelantal anställda

Medeltalet anställda bygger på av bolaget betalda närvarotimmar relaterade till en normal arbetstid.

Medelantal anställda har varit

| | | |
|---------|-------|-------|
| kvinnor | 282 | 244 |
| män | 63 | 51 |
| | <hr/> | <hr/> |
| | 345 | 295 |

Löner och andra ersättningar

Styrelsen och verkställande direktör

1 940 380

1 843 080

Övriga anställda

126 595 799

111 554 509

128 536 179

113 397 589

Sociala kostnader och pensionskostnader

Pensionskostnader för Styrelsen och verkställande direktör

288 000

288 000

Pensionskostnader övriga anställda

7 795 415

6 514 720

Sociala avgifter enligt lag och avtal

43 095 406

38 287 815

Sociala kostnader och pensionskostnader

51 178 821

45 090 535

Totalt löner, ersättningar, sociala kostnader och pensionskostnader

179 715 000

158 488 124

Könsfördelning i styrelse och företagsledning

Andel kvinnor i styrelsen

40%

40%

Andel män i styrelsen

60%

60%

Andel kvinnor bland övriga ledande befattningshavare

40%

40%

Andel män bland övriga ledanden befattningshavare

60%

60%

Not 6 Aktuell och uppskjuten skatt

| | 2021-08-01 2022-07-31 | 2020-08-01 2021-07-31 |
|--------------------------------|--------------------------|--------------------------|
| Koncernen | | |
| <i>Skatt på årets resultat</i> | | |
| Aktuell skatt | 1 432 127 | 1 971 401 |
| Uppskjuten skatt | 651 553 | 701 482 |
| Totalt redovisad skatt | 2 083 680 | 2 672 883 |

| Avstämning av effektiv skatt | Procent | 2021-08-01 2022-07-31 | Procent | 2020-08-01 2021-07-31 |
|--|----------------|----------------------------------|----------------|----------------------------------|
| Redovisat resultat före skatt | | 9 574 473 | | 12 625 034 |
| Skatt enligt gällande skattesats | 20,6% | -1 972 341 | 21,4% | -2 701 757 |
| Ej avdragsgilla kostnader | 1,0% | -94 876 | 0,4% | -55 375 |
| Ej skattepliktiga intäkter | 0,0% | 75 | 0,0% | 9 |
| Schablonintäkt på p-fond | 0,1% | -9 126 | 0,1% | -6 591 |
| Justering för skatter avseende föregående år | 0,1% | -7 411 | -0,7% | 90 831 |
| Övrigt | 0,0% | 0 | 0,0% | 0 |
| Redovisat effektiv skatt | 21,8% | -2 083 680 | 21,2% | -2 672 883 |

Moderbolaget

| | 2021-08-01 2022-07-31 | 2020-08-01 2021-07-31 |
|--------------------------------|--------------------------|--------------------------|
| <i>Skatt på årets resultat</i> | | |
| Aktuell skatt | 501 539 | 772 993 |
| Justering avseende tidigare år | 0 | 0 |
| Totalt redovisad skatt | 501 539 | 772 993 |

| Avstämning av effektiv skatt | Procent | 2021-08-01 2022-07-31 | Procent | 2020-08-01 2021-07-31 |
|--|----------------|----------------------------------|----------------|----------------------------------|
| Redovisat resultat före skatt | | 4 308 018 | | 5 652 549 |
| Skatt enligt gällande skattesats | -20,60% | -887 452 | -21,40% | -1 209 642 |
| Ej avdragsgilla kostnader | -1,65% | -71 125 | -0,79% | -44 445 |
| Ej skattepliktiga intäkter | 10,88% | 468 707 | 8,61% | 486 850 |
| Korrigerig skatt tidigare år | -0,17% | -7 416 | -0,04% | -2 246 |
| Schablonintäkt på obeskattade reserver | -0,10% | -4 254 | -0,06% | -3 510 |
| Justering avseende tidigare år | 0,00% | 0 | 0,00% | 0 |
| Redovisat effektiv skatt | -11,64% | -501 539 | -13,68% | -772 993 |

Not 7 Balanserade utgifter för utvecklingsarbete

| | 2022-07-31 | 2021-07-31 |
|---|-------------------|-------------------|
| Koncernen | | |
| Ingående anskaffningsvärde | 1 168 661 | 1 168 661 |
| Årets anskaffningar | 0 | 0 |
| Försäljningar/utrangeringar | 0 | 0 |
| Utgående ackumulerade anskaffningsvärden | 1 168 661 | 1 168 661 |
| Ingående avskrivningar | -1 168 661 | -1 081 661 |
| Försäljningar/utrangeringar | 0 | 0 |
| Årets avskrivningar | 0 | -87 000 |
| Utgående ackumulerade avskrivningar | -1 168 661 | -1 168 661 |
| Utgående redovisat värde | 0 | 0 |

| | 2022-07-31 | 2021-07-31 |
|---|-------------------|-------------------|
| Moderbolaget | | |
| Ingående anskaffningsvärde | 1 168 661 | 1 168 661 |
| Årets anskaffningar | 0 | 0 |
| Försäljningar/utrangeringar | 0 | 0 |
| Utgående ackumulerade anskaffningsvärden | 1 168 661 | 1 168 661 |
| Ingående avskrivningar | -1 168 661 | -1 081 661 |
| Försäljningar/utrangeringar | 0 | 0 |
| Årets avskrivningar | 0 | -87 000 |
| Utgående ackumulerade avskrivningar | -1 168 661 | -1 168 661 |
| Utgående redovisat värde | 0 | 0 |

Not 8 Inventarier, verktyg och installationer

| | 2022-07-31 | 2021-07-31 |
|---|--------------------|--------------------|
| Koncernen | | |
| Ingående anskaffningsvärde | 66 779 022 | 58 917 843 |
| Årets anskaffningar | 6 873 837 | 8 631 302 |
| Försäljningar/Utrangeringar | -5 048 640 | -770 123 |
| Utgående ackumulerade anskaffningsvärden | 68 604 219 | 66 779 022 |
| Ingående avskrivningar | -38 897 510 | -31 865 811 |
| Årets avskrivningar | -8 934 449 | -7 421 026 |
| Försäljningar/Utrangeringar | 5 048 640 | 389 327 |
| Utgående ackumulerade avskrivningar | -42 783 319 | -38 897 510 |
| Utgående redovisat värde | 25 820 900 | 27 881 512 |

Moderbolaget

| | | |
|---|--------------------|--------------------|
| Ingående anskaffningsvärde | 45 709 216 | 39 030 170 |
| Årets anskaffningar | 4 117 990 | 7 449 169 |
| Försäljningar/Utrangeringar | -5 048 640 | -770 123 |
| Utgående ackumulerade anskaffningsvärden | 44 778 566 | 45 709 216 |
| Ingående avskrivningar | -28 572 630 | -23 979 067 |
| Årets avskrivningar | -6 349 945 | -4 982 890 |
| Försäljningar/Utrangeringar | 5 048 640 | 389 327 |
| Utgående ackumulerade avskrivningar | -29 873 935 | -28 572 630 |
| Utgående redovisat värde | 14 904 631 | 17 136 586 |

Not 9 Förbättringsutgifter på annans fastighet

2022-07-31 2021-07-31

Koncernen

| | | |
|---|-----------------|----------------|
| Ingående anskaffningsvärde | 319 779 | 319 779 |
| Utgående ackumulerade anskaffningsvärden | 319 779 | 319 779 |
| Ingående avskrivningar | -88 037 | -74 731 |
| Årets avskrivningar | -13 308 | -13 306 |
| Utgående ackumulerade avskrivningar | -101 345 | -88 037 |
| Utgående redovisat värde | 218 434 | 231 742 |

Not 10 Fordringar hos koncernföretag

| Koncernen | 2022-07-31 | 2021-07-31 |
|--|-------------------|-------------------|
| Ingående anskaffningsvärde | 5 300 000 | 5 300 000 |
| Avgående fordringar | -1 300 000 | 0 |
| Utgående ackumulerade anskaffningsvärde | 4 000 000 | 5 300 000 |
| Utgående redovisat värde | 4 000 000 | 5 300 000 |
| Moderbolaget | | |
| Ingående anskaffningsvärde | 5 300 000 | 5 300 000 |
| Avgående fordringar | -1 300 000 | 0 |
| Utgående ackumulerade anskaffningsvärde | 4 000 000 | 5 300 000 |
| Utgående redovisat värde | 4 000 000 | 5 300 000 |

Not 11 Andra långfristiga fordringar

| | 2022-07-31 | 2021-07-31 |
|--|-------------------|-------------------|
| Koncernen | | |
| Ingående anskaffningsvärde | 0 | 146 300 |
| Avgående fordringar | 0 | -146 300 |
| Utgående ackumulerade anskaffningsvärde | 0 | 0 |
| Utgående redovisat värde | 0 | 0 |
| Moderbolaget | | |
| Ingående anskaffningsvärde | 0 | 146 300 |
| Avgående fordringar | 0 | -146 300 |
| Utgående ackumulerade anskaffningsvärde | 0 | 0 |
| Utgående redovisat värde | 0 | 0 |

M

| Not 12 Förutbetalda kostnader och upplupna intäkter | 2022-07-31 | 2021-07-31 |
|--|-------------------|-------------------|
| Koncernen | | |
| Förutbetalda hyror | 2 470 065 | 2 387 791 |
| Övriga förutbetalda kostnader | 2 590 689 | 3 061 615 |
| Upplupna intäkter | <u>2 174 716</u> | <u>872 131</u> |
| | 7 235 470 | 6 321 537 |
| | | |
| Moderbolaget | | |
| Förutbetalda hyror | 1 530 567 | 1 473 949 |
| Övriga förutbetalda kostnader | 1 897 417 | 2 546 113 |
| Upplupna intäkter | <u>511 874</u> | <u>660 688</u> |
| | 3 939 858 | 4 680 750 |

| Not 13 Disposition av vinst eller förlust | 2022-07-31 |
|--|-------------------|
| Förslag till vinstdisposition | |
| Styrelsen föreslår att till förfogande stående vinstmedel: | |
| | |
| balanserad vinst | 13 742 588 |
| årets vinst | <u>3 806 479</u> |
| | 17 549 067 |
| | |
| disponeras så att | |
| till aktieägare utdelas | 2 500 000 |
| i ny räkning överföres | <u>15 049 067</u> |
| | 17 549 067 |

| Not 14 Upplupna kostnader och förutbetalda intäkter | 2022-07-31 | 2021-07-31 |
|---|-------------------|-------------------|
| Koncernen | | |
| Upplupna personalkostnader | 16 959 471 | 14 239 187 |
| Förutbetalda intäkter | 3 298 685 | 719 627 |
| Övriga upplupna poster | 2 424 500 | 2 913 791 |
| | <u>22 682 656</u> | <u>17 872 605</u> |
| Moderbolaget | | |
| Upplupna personalkostnader | 12 952 459 | 11 136 326 |
| Förutbetalda intäkter | 2 539 779 | 500 000 |
| Övriga upplupna poster | 862 594 | 2 563 345 |
| | <u>16 354 832</u> | <u>14 199 671</u> |
| Not 15 Justering för poster som inte ingår i kassaflödet | | |
| 2022-07-31 | | |
| 2021-07-31 | | |
| Koncernen | | |
| Av- och nedskrivningar av tillgångar | 8 974 756 | 7 521 337 |
| Utrangering | -26 998 | 380 790 |
| | <u>8 947 758</u> | <u>7 902 127</u> |
| Moderbolaget | | |
| Av- och nedskrivningar av tillgångar | 6 349 945 | 5 069 888 |
| Utrangering | 22 083 | 380 799 |
| | <u>6 372 028</u> | <u>5 450 687</u> |
| Not 16 Inköp och försäljning mellan koncernbolag | | |
| 2022-07-31 | | |
| 2021-07-31 | | |
| Koncernen | | |
| Försäljning till andra koncernföretag | 62 049 | 44 714 |
| Inköp andra koncernföretag | 64 385 216 | 51 924 344 |
| Moderbolaget | | |
| Försäljning till andra koncernföretag | 3 039 715 | 2 929 308 |
| Inköp andra koncernföretag | 52 813 887 | 41 990 453 |

| | 2022-07-31 | 2021-07-31 |
|---|-------------------|-------------------|
| Not 17 Andelar i koncernföretag | | |
| Moderbolaget | | |
| Ingående anskaffningsvärde | 45 500 | 45 500 |
| Inköp | - | - |
| Utgående ackumulerade anskaffningsvärden | <u>45 500</u> | <u>45 500</u> |
| | | |
| | 2022-07-31 | 2021-07-31 |
| Not 18 Specifikation av andelar i koncernföretag | | |
| Moderbolaget | | |
| Dotterbolaget | Org nr | Säte |
| Raoul Wallenbergskolorna | 559143-8618 | Skövde |
| Skaraborg AB | | |
| Antal andelar | 910 | 910 |
| Eget kapital | 10 140 801 | 9 192 813 |
| Årets resultat | 3 447 988 | 4 336 198 |
| Kapitalandel | 91 | 91 |
| Rösträttsandel | 91 | 91 |
| Redovisat värde | 45 500 | 45 500 |
| | | |
| | 2022-07-31 | 2021-07-31 |
| Not 19 Ställda säkerheter och eventalförpliktelser | | |
| Koncernen | | |
| För egna skulder och avsättningar. | | |
| Övriga ställda pantar och därmed jämförliga säkerheter | | |
| Företagsinteckningar | 16 000 000 | 16 000 000 |
| Spärrade bankmedel | <u>586 850</u> | <u>586 850</u> |
| | 16 586 850 | 16 586 850 |
| Eventalförpliktelser | Inga | Inga |
| Eventalförpliktelser | | |
| | | |
| | 2022-07-31 | 2021-07-31 |
| Ställda säkerheter och eventalförpliktelser | | |
| Moderbolaget | | |
| För egna skulder och avsättningar. | | |
| Övriga ställda pantar och därmed jämförliga säkerheter | | |
| Företagsinteckningar | 16 000 000 | 16 000 000 |
| Spärrade bankmedel | <u>586 850</u> | <u>586 850</u> |
| | 16 586 850 | 16 586 850 |
| Eventalförpliktelser | Inga | Inga |
| Eventalförpliktelser | | |

UNDERSKRIFTER


Stockholm 2022-11-25




Per-Egon Johansson
Verkställande direktör




Dag Sundström
Ordförande



Carmela Fuchs Gerson



Rosemary Vaher Schennings



Martin Tholsby

Min revisionsberättelse har lämnats 2022-11-25



Daniel Hjälms
Auktoriserad revisor



CERTE REVISION

1 (4)

Revisionsberättelse

Till bolagsstämman i Raoul Wallenbergskolorna AB
Org.nr 556674-0113

Rapport om årsredovisningen och koncernredovisningen

Uttalanden

Jag har utfört en revision av årsredovisningen och koncernredovisningen för Raoul Wallenbergskolorna AB för räkenskapsåret 2021-08-01 - 2022-07-31.

Enligt min uppfattning har årsredovisningen och koncernredovisningen upprättats i enlighet med årsredovisningslagen och ger en i alla väsentliga avseenden rättvisande bild av moderbolagets och koncernens finansiella ställning per den 2022-07-31 och av dessas finansiella resultat och kassaflöde för året enligt årsredovisningslagen. Förvaltningsberättelsen är förenlig med årsredovisningens och koncernredovisningens övriga delar.

Jag tillstyrker därför att bolagsstämman fastställer resultaträkningen och balansräkningen för moderbolaget och koncernen.

Grund för uttalanden

Jag har utfört revisionen enligt International Standards on Auditing (ISA) och god revisionssed i Sverige. Mitt ansvar enligt dessa standarder beskrivs närmare i avsnittet *Revisorns ansvar*. Jag är oberoende i förhållande till moderbolaget och koncernen enligt god revisorssed i Sverige och har i övrigt fullgjort mitt yrkesetiska ansvar enligt dessa krav.

Jag anser att de revisionsbevis jag har inhämtat är tillräckliga och ändamålsenliga som grund för mina uttalanden.

Styrelsens och verkställande direktörens ansvar

Det är styrelsen och verkställande direktören som har ansvaret för att årsredovisningen och koncernredovisningen upprättas och att de ger en rättvisande bild enligt årsredovisningslagen. Styrelsen och verkställande direktören ansvarar även för den interna kontroll som de bedömer är nödvändig för att upprätta en årsredovisning och koncernredovisning som inte innehåller några väsentliga felaktigheter, vare sig dessa beror på oegentligheter eller misstag.

Vid upprättandet av årsredovisningen och koncernredovisningen ansvarar styrelsen och verkställande direktören för bedömningen av bolagets och koncernens förmåga att fortsätta verksamheten. De upplyser, när så är tillämpligt, om förhållanden som kan påverka förmågan att fortsätta verksamheten och att använda antagandet om fortsatt drift. Antagandet om fortsatt drift tillämpas dock inte om styrelsen och verkställande direktören avser att likvidera bolaget, upphöra med verksamheten eller inte har något realistiskt alternativ till att göra något av detta.

Revisorns ansvar

Mina mål är att uppnå en rimlig grad av säkerhet om huruvida årsredovisningen och koncernredovisningen som helhet inte innehåller några väsentliga felaktigheter, vare sig dessa beror på oegentligheter eller misstag, och att lämna en revisionsberättelse som innehåller mina uttalanden. Rimlig säkerhet är en hög grad av säkerhet, men är ingen garanti för att en revision som utförs enligt ISA och god revisionssed i Sverige alltid kommer att upptäcka en väsentlig felaktighet om en sådan finns. Felaktigheter kan uppstå på grund av oegentligheter eller misstag och anses vara väsentliga om de enskilt eller tillsammans rimligen kan förväntas

påverka de ekonomiska beslut som användare fattar med grund i årsredovisningen och koncernredovisningen.

Som del av en revision enligt ISA använder jag professionellt omdöme och har en professionellt skeptisk inställning under hela revisionen. Dessutom:

- identifierar och bedömer jag riskerna för väsentliga felaktigheter i årsredovisningen och koncernredovisningen, vare sig dessa beror på oegentligheter eller misstag, utformar och utför granskningsåtgärder bland annat utifrån dessa risker och inhämtar revisionsbevis som är tillräckliga och ändamålsenliga för att utgöra en grund för mina uttalanden. Risken för att inte upptäcka en väsentlig felaktighet till följd av oegentligheter är högre än för en väsentlig felaktighet som beror på misstag, eftersom oegentligheter kan innefatta agerande i maskopi, förfalskning, avsiktliga utelämnanden, felaktig information eller åsidosättande av intern kontroll.
- skaffar jag mig en förståelse av den del av bolagets interna kontroll som har betydelse för min revision för att utforma granskningsåtgärder som är lämpliga med hänsyn till omständigheterna, men inte för att uttala mig om effektiviteten i den interna kontrollen.
- utvärderar jag lämpligheten i de redovisningsprinciper som används och rimligheten i styrelsens och verkställande direktörens uppskattningar i redovisningen och tillhörande upplysningar.
- drar jag en slutsats om lämpligheten i att styrelsen och verkställande direktören använder antagandet om fortsatt drift vid upprättandet av årsredovisningen och koncernredovisningen. Jag drar också en slutsats, med grund i de inhämtade revisionsbevisen, om huruvida det finns någon väsentlig osäkerhetsfaktor som avser sådana händelser eller förhållanden som kan leda till betydande tvivel om bolagets och koncernens förmåga att fortsätta verksamheten. Om jag drar slutsatsen att det finns en väsentlig osäkerhetsfaktor, måste jag i revisionsberättelsen fästa uppmärksamheten på upplysningarna i årsredovisningen och koncernredovisningen om den väsentliga osäkerhetsfaktorn eller, om sådana upplysningar är otillräckliga, modifiera uttalandet om årsredovisningen och koncernredovisningen. Mina slutsatser baseras på de revisionsbevis som inhämtas fram till datumet för revisionsberättelsen. Dock kan framtida händelser eller förhållanden göra att ett bolag och en koncern inte längre kan fortsätta verksamheten.
- utvärderar jag den övergripande presentationen, strukturen och innehållet i årsredovisningen och koncernredovisningen, däribland upplysningarna, och om årsredovisningen och koncernredovisningen återger de underliggande transaktionerna och händelserna på ett sätt som ger en rättvisande bild.
- inhämtar jag tillräckliga och ändamålsenliga revisionsbevis avseende den finansiella informationen för enheterna eller affärsaktiviteterna inom koncernen för att göra ett uttalande avseende koncernredovisningen. Jag ansvarar för styrning, övervakning och utförande av koncernrevisionen. Jag är ensam ansvarig för mina uttalanden.

Jag måste informera styrelsen om bland annat revisionens planerade omfattning och inriktning samt tidpunkten för den. Jag måste också informera om betydelsefulla iakttagelser under revisionen, däribland de eventuella betydande brister i den interna kontrollen som jag identifierat.

Rapport om andra krav enligt lagar och andra författningar

Uttalanden

Utöver min revision av årsredovisningen och koncernredovisningen har jag även utfört en revision av styrelsens och verkställande direktörens förvaltning för Raoul Wallenbergskolorna AB för räkenskapsåret 2021-08-01 - 2022-07-31 samt av förslaget till dispositioner beträffande bolagets vinst eller förlust.

Jag tillstyrker att bolagsstämman disponerar vinsten enligt förslaget i förvaltningsberättelsen och beviljar styrelsens ledamöter och verkställande direktören ansvarsfrihet för räkenskapsåret.

Grund för uttalanden

Jag har utfört revisionen enligt god revisionsred i Sverige. Mitt ansvar enligt denna beskrivs närmare i avsnittet Revisorns ansvar. Jag är oberoende i förhållande till moderbolaget och koncernen enligt god revisionsred i Sverige och har i övrigt fullgjort mitt yrkesetiska ansvar enligt dessa krav.

Jag anser att de revisionsbevis jag har inhämtat är tillräckliga och ändamålsenliga som grund för mina uttalanden.

Styrelsens och verkställande direktörens ansvar

Det är styrelsen som har ansvaret för förslaget till dispositioner beträffande bolagets vinst eller förlust. Vid förslag till utdelning innefattar detta bland annat en bedömning av om utdelningen är försvarlig med hänsyn till de krav som bolagets och koncernens verksamhetsart, omfattning och risker ställer på storleken av moderbolagets och koncernens egna kapital, konsolideringsbehov, likviditet och ställning i övrigt.

Styrelsen ansvarar för bolagets organisation och förvaltningen av bolagets angelägenheter. Detta innefattar bland annat att fortlöpande bedöma bolagets och koncernens ekonomiska situation och att tillse att bolagets organisation är utformad så att bokföringen, medelsförvaltningen och bolagets ekonomiska angelägenheter i övrigt kontrolleras på ett betryggande sätt. Verkställande direktören ska sköta den löpande förvaltningen enligt styrelsens riktlinjer och anvisningar och bland annat vidta de åtgärder som är nödvändiga för att bolagets bokföring ska fullgöras i överensstämmelse med lag och för att medelsförvaltningen ska skötas på ett betryggande sätt.

Revisorns ansvar

Mitt mål beträffande revisionen av förvaltningen, och därmed mitt uttalande om ansvarsfrihet, är att inhämta revisionsbevis för att med en rimlig grad av säkerhet kunna bedöma om någon styrelseledamot eller verkställande direktören i något väsentligt avseende:

- företagit någon åtgärd eller gjort sig skyldig till någon försummelse som kan föranleda ersättningsskyldighet mot bolaget, eller
- på något annat sätt handlat i strid med aktiebolagslagen, årsredovisningslagen eller bolagsordningen.

Mitt mål beträffande revisionen av förslaget till dispositioner av bolagets vinst eller förlust, och därmed mitt uttalande om detta, är att med rimlig grad av säkerhet bedöma om förslaget är förenligt med aktiebolagslagen.

Rimlig säkerhet är en hög grad av säkerhet, men ingen garanti för att en revision som utförs enligt god revisionsred i Sverige alltid kommer att upptäcka åtgärder eller försummelser som kan föranleda ersättningsskyldighet mot bolaget, eller att ett förslag till dispositioner av bolagets vinst eller förlust inte är förenligt med aktiebolagslagen.

Som en del av en revision enligt god revisionsred i Sverige använder jag professionellt omdöme och har en professionellt skeptisk inställning under hela revisionen. Granskningen av förvaltningen och förslaget till

2022122102763

dispositioner av bolagets vinst eller förlust grundar sig främst på revisionen av räkenskaperna. Vilka tillkommande granskningsåtgärder som utförs baseras på min professionella bedömning med utgångspunkt i risk och väsentlighet. Det innebär att jag fokuserar granskningen på sådana åtgärder, områden och förhållanden som är väsentliga för verksamheten och där avsteg och överträdelser skulle ha särskild betydelse för bolagets situation. Jag går igenom och prövar fattade beslut, beslutsunderlag, vidtagna åtgärder och andra förhållanden som är relevanta för mitt uttalande om ansvarsfrihet. Som underlag för mitt uttalande om styrelsens förslag till dispositioner beträffande bolagets vinst eller förlust har jag granskat styrelsens motiverade yttrande samt ett urval av underlagen för detta för att kunna bedöma om förslaget är förenligt med aktiebolagslagen.

Stockholm den 25 november 2022



Daniel Hjälms
Auktoriserad revisor

Fotokopians överensstämmelse
med originalet intygas:

