


Årsredovisning
för
Agritekt M&P AB
556326-1048

Räkenskapsåret
2022-09-01 – 2023-08-31

Fastställelseintyg

Undertecknad verkställande direktör i Agritekt M&P AB intygar, dels att denna kopia av årsredovisningen stämmer överens med originalet, dels att resultaträkningen och balansräkningen i årsredovisningen har fastställts på årsstämman den 31 januari 2024. Årsstämman beslutade att godkänna styrelsens förslag till resultatdisposition.

Heby den 31 januari 2024



PerArne Mattsson

Årsredovisning
för
Agritekt M&P AB

556326-1048

Räkenskapsåret

2022-09-01 – 2023-08-31

Styrelsen och verkställande direktören för Agritekt M&P AB avger följande årsredovisning för räkenskapsåret 2022-09-01 – 2023-08-31.

Årsredovisningen är upprättad i svenska kronor, SEK. Om inte annat särskilt anges, redovisas alla belopp i hela kronor (kr). Uppgifter inom parentes avser föregående år.

Förvaltningsberättelse

Allmänt om verksamheten

Bolaget bedriver byggnadskonsultverksamhet inom lantbrukssektorn

Företaget har sitt säte i Heby.

Flerårsöversikt (Tkr)	2022/23	2021/22	2020/21	2019/20
Nettoomsättning	2 518	2 309	2 124	2 380
Resultat efter finansiella poster	1 145	1 145	737	1 253
Soliditet (%)	77	58	61	55

För definitioner av nyckeltal, se Not 1 Redovisningsprinciper.

Förändringar i eget kapital

	Aktie- kapital	Reserv- fond	Balanserat resultat	Årets resultat	Totalt
Belopp vid årets ingång	200 000	40 000	1 148 933	273 652	1 662 585
Disposition enligt beslut av årsstämman:					
Utdelning			-500 000		-500 000
Balanseras i ny räkning			273 652	-273 652	0
Årets resultat				702 615	702 615
Belopp vid årets utgång	200 000	40 000	922 585	702 615	1 865 200

Resultatdisposition

Styrelsen föreslår att till förfogande stående vinstmedel (kronor):

balanserad vinst	922 585
årets vinst	702 615
	1 625 200

disponeras så att	
till aktieägare utdelas (200 kronor per aktie)	600 000
i ny räkning överföres	1 025 200
	1 625 200

Företagets resultat och ställning i övrigt framgår av efterföljande resultat- och balansräkning med noter.

Resultaträkning

	Not	2022-09-01	2021-09-01
	1	-2023-08-31	-2022-08-31
Rörelseintäkter, lagerförändringar m. m.			
Nettoomsättning		2 518 139	2 309 171
Övriga rörelseintäkter		2 276	100 000
Summa rörelseintäkter, lagerförändringar m.m.		2 520 415	2 409 171
Rörelsekostnader			
Köpta tjänster		-266 301	-84 582
Övriga externa kostnader		-524 059	-497 247
Personalkostnader	2	-587 039	-672 170
Avskrivningar av materiella anläggningstillgångar		-10 102	-10 101
Summa rörelsekostnader		-1 387 501	-1 264 100
Rörelseresultat		1 132 914	1 145 071
Finansiella poster			
Övriga ränteintäkter och liknande resultatposter		12 162	0
Räntekostnader och liknande resultatposter		-100	-257
Summa finansiella poster		12 062	-257
Resultat efter finansiella poster		1 144 976	1 144 814
Bokslutsdispositioner			
Lämnade koncernbidrag		-260 000	-800 000
Summa bokslutsdispositioner		-260 000	-800 000
Resultat före skatt		884 976	344 814
Skatter			
Skatt på årets resultat		-182 361	-71 162
Årets resultat		702 615	273 652

Balansräkning	Not	2023-08-31	2022-08-31
	1		
TILLGÅNGAR			
Anläggningstillgångar			
<i>Materiella anläggningstillgångar</i>			
Inventarier, verktyg och installationer	3	17 854	27 956
Summa materiella anläggningstillgångar		17 854	27 956
<i>Finansiella anläggningstillgångar</i>			
Andelar i koncernföretag	4	1	1
Summa finansiella anläggningstillgångar		1	1
Summa anläggningstillgångar		17 855	27 957
Omsättningstillgångar			
<i>Kortfristiga fordringar</i>			
Kundfordringar		167 794	87 931
Övriga fordringar		988	938
Upparbetad men ej fakturerad intäkt		196 564	216 693
Förutbetalda kostnader och upplupna intäkter		127 701	241 889
Summa kortfristiga fordringar		493 047	547 451
<i>Kassa och bank</i>			
Kassa och bank		1 899 330	2 302 891
Summa kassa och bank		1 899 330	2 302 891
Summa omsättningstillgångar		2 392 377	2 850 342
SUMMA TILLGÅNGAR		2 410 232	2 878 299



Balansräkning

Not
1

2023-08-31

2022-08-31

EGET KAPITAL OCH SKULDER

Eget kapital

Bundet eget kapital

Aktiekapital

200 000

200 000

Reservfond

40 000

40 000

Summa bundet eget kapital

240 000

240 000

Fritt eget kapital

Balanserat resultat

922 585

1 148 933

Årets resultat

702 615

273 652

Summa fritt eget kapital

1 625 200

1 422 585

Summa eget kapital

1 865 200

1 662 585

Kortfristiga skulder

Leverantörsskulder

55 156

297 220

Skulder till koncernföretag

260 000

800 000

Skatteskulder

116 273

0

Övriga skulder

93 602

92 194

Upplupna kostnader och förutbetalda intäkter

20 001

26 300

Summa kortfristiga skulder

545 032

1 215 714

SUMMA EGET KAPITAL OCH SKULDER

2 410 232

2 878 299



Noter

Not 1 Redovisningsprinciper

Allmänna upplysningar

Årsredovisningen är upprättad i enlighet med årsredovisningslagen och Bokföringsnämndens allmänna råd (BFNAR 2016:10) om årsredovisning i mindre företag.

Redovisningsprinciper för enskilda balansposter

Avskrivning

Materiella anläggningstillgångar

Inventarier, verktyg och installationer 5 år

Nyckeltalsdefinitioner

Nettoomsättning

Rörelsens huvudintäkter, fakturerade kostnader, sidointäkter samt intäktskorrigeringar.

Resultat efter finansiella poster

Resultat efter finansiella intäkter och kostnader men före bokslutsdispositioner och skatter.

Soliditet (%)

Justerat eget kapital (eget kapital och obeskattade reserver med avdrag för uppskjuten skatt) i procent av balansomslutning.

Not 2 Medelantalet anställda

	2022-09-01 -2023-08-31	2021-09-01 -2022-08-31
Medelantalet anställda	2	2

Not 3 Inventarier, verktyg och installationer

	2023-08-31	2022-08-31
Ingående anskaffningsvärden	72 508	72 508
Utgående ackumulerade anskaffningsvärden	72 508	72 508
Ingående avskrivningar	-44 552	-34 451
Årets avskrivningar	-10 102	-10 101
Utgående ackumulerade avskrivningar	-54 654	-44 552
Utgående redovisat värde	17 854	27 956

Not 4 Andelar i koncernföretag

Helägt dotterföretag Lufttorkade Produkter i Sverige AB, 556740-3737.

	2023-08-31	2022-08-31
Ingående anskaffningsvärden	1	1
Utgående ackumulerade anskaffningsvärden	1	1
Utgående redovisat värde	1	1

Not 5 Koncernförhållanden

Bolaget är moderbolag, men med stöd av ÅRL 7kap 3§ upprättas inte någon koncernredovisning.

Not 6 Ställda säkerheter

	2023-08-31	2022-08-31
Företagsinteckning	0	300 000
	0	300 000

Not 7 Rapport om årsredovisningen


Rapport om årsredovisningen enligt Rex - Svensk standard för redovisningsuppdrag har upprättats av Srf
Auktoriserad Redovisningskonsult: :
Björn Rosendahl, Modern Ekonomi Sverige AB.




2024022103876

Resultat- och balansräkningen kommer att föreläggas på årsstämma för fastställelse.

Heby den 31 januari 2024



PerArne Mattsson
Verkställande direktör



Agnes Matilda Mattsson