


Årsredovisning
och
Koncernredovisning
för
Lundqvist Intressenter AB
556952-3219
Räkenskapsåret
2022

Fastställelseintyg

Undertecknad styrelseledamot i Lundqvist Intressenter AB intygar att resultaträkningen och balansräkningen i årsredovisningen för moderbolaget samt koncernresultaträkningen och koncernbalansräkningen har fastställts på årsstämma den 16 juni 2023. Årsstämman beslutade att godkänna styrelsens förslag till resultatdisposition.

Jag intygar också att innehållet i årsredovisningen och revisionsberättelsen stämmer överens med originalen.

Piteå den 26 juni 2023



Samuel Holmström

Årsredovisning
och
Koncernredovisning
för
Lundqvist Intressenter AB
556952-3219
Räkenskapsåret
2022

Innehållsförteckning

Förvaltningsberättelse	1-2
Resultaträkning koncern	3
Balansräkning koncern	4-5
Kassaflödesanalys koncern	6
Resultaträkning	7
Balansräkning	8-9
Kassaflödesanalys	10
Noter	11-26
Underskrifter	27

Styrelsen för Lundqvist Intressenter AB avger följande årsredovisning och koncernredovisning för räkenskapsåret 2022.

Årsredovisningen är upprättad i svenska kronor, SEK. Om inte annat särskilt anges, redovisas alla belopp i hela kronor (kr). Uppgifter inom parentes avser föregående år.

Förvaltningsberättelse

Information om verksamheten

Bolagets verksamhet är att direkt eller indirekt genom dotterbolag skapa, utveckla och stimulera lönsam och varaktig näringsverksamhet genom att bedriva dels tillverkning av, och handel med, produkter särskilt inom träindustriområdena samt prefabricerade byggnader och dels tillhandahålla administrativa och företagsledande tjänster.

Företaget har sitt säte i Piteå.

Väsentliga händelser under räkenskapsåret

Året präglades av tillväxt i såväl omsättning som vinst, samtidigt som tillgången på insatsvaror, material och priser stabiliserades jämfört med pandemiåren. Under året färdigställdes också en utbyggnad av bolagets kontors- och personalutrymmen.

Förväntad framtida utveckling samt väsentliga risker och osäkerhetsfaktorer

Företaget ser i allmänhet positivt på framtiden. Största riskerna för bolaget bedöms vara hänförliga till högre räntenivåer, och dess negativa inverkan på köpkraften hos företagets presumtiva kunder. För att hantera bolagets risker har företaget genomfört en analys av sin riskexponering, och har planer på att vidta lämpliga åtgärder för att hantera eventuella negativa effekter.

Hållbarhetsupplysningar

Företaget vill visa vägen mot en mer hållbar byggindustri med människan och miljön i fokus. Bolaget är övertygade om att detta går att göra utan att kompromissa med bolagets ekonomiska värden, och snarare skapa förutsättningar för en långsiktigt hållbar tillväxt. Företaget arbetar därför systematiskt med frågor rörande arbetsmiljö, kvalitet, mångfald och miljöpåverkan.

Flerårsöversikt (Tkr)

Koncernen	2022	2021			
Nettoomsättning	232 122	166 037			
Resultat efter finansiella poster	20 389	14 065			
Vinstprocent	8,8	8,6			
Avkastning på eget kap. (%)	56,1	78,6			
Soliditet (%)	44,7	32,2			
Moderbolaget	2022	2021	2020	2019	2018
Nettoomsättning	0	0	0	0	0
Resultat efter finansiella poster	1 625	5 710	1 042	1 571	476
Vinstprocent	0,0	0,0	0,0	0,0	0,0
Avkastning på eget kap. (%)	14,8	82,4	21,8	43,8	26,2
Soliditet (%)	99,8	65,7	45,0	34,2	17,3

Förändringar i eget kapital

Koncernen	Aktie- kapital	Fri överkurs- fond	Annat eget kapital inkl. årets resultat	Totalt
Belopp vid årets ingång	500 000	0	24 076 578	24 576 578
Disposition enligt beslut av årsstämman:				
Utdelning			-1 665 000	-1 665 000
Nyemission	17 000	4 063 000		4 080 000
Årets resultat			16 068 412	16 068 412
Belopp vid årets utgång	517 000	4 063 000	38 479 990	43 059 990

Moderbolaget	Aktie- kapital	Fri överkurs- fond	Balanserat resultat	Årets resultat	Totalt
Belopp vid årets ingång	500 000		690 963	5 735 607	6 926 570
Disposition enligt beslut av årsstämman:					
Utdelning			-1 665 000		-1 665 000
Balanseras i ny räkning			5 735 607	-5 735 607	0
Nyemission	17 000	4 063 000			4 080 000
Årets resultat				1 657 130	1 657 130
Belopp vid årets utgång	517 000	4 063 000	4 761 570	1 657 130	10 998 700

Förslag till vinstdisposition

Styrelsen föreslår att till förfogande stående vinstmedel (kronor):

fri överkursfond	4 063 000
balanserad vinst	4 761 570
årets vinst	1 657 130
	10 481 700

disponeras så att i ny räkning överföres	10 481 700
	10 481 700

Koncernens och moderbolagets resultat och ställning i övrigt framgår av efterföljande resultat- och balansräkningar samt kassaflödesanalyser med noter.

Koncernens Resultaträkning

	Not	2022-01-01 -2022-12-31	2021-01-01 -2021-12-31
Rörelsens intäkter			
Nettoomsättning	1, 2	232 122 113	166 036 807
Förändring av färdiga varor		4 478 786	1 369 541
Övriga rörelseintäkter	1	4 404 960	3 910 986
		241 005 859	171 317 334
Rörelsens kostnader			
Råvaror och förnödenheter		-177 346 089	-125 744 961
Övriga externa kostnader	3, 4	-12 690 247	-7 981 331
Personalkostnader	5	-29 743 432	-22 420 410
Avskrivningar av materiella anläggningstillgångar		-849 005	-954 313
Övriga rörelsekostnader		0	-6 000
		-220 628 773	-157 107 015
Rörelseresultat		20 377 086	14 210 319
Resultat från finansiella poster			
Övriga ränteintäkter och liknande resultatposter		153 885	11 562
Räntekostnader och liknande resultatposter		-142 475	-156 476
		11 410	-144 914
Resultat efter finansiella poster		20 388 496	14 065 405
Resultat före skatt		20 388 496	14 065 405
Skatt på årets resultat	6	-3 255 878	-2 178 143
Uppskjuten skatt	6	-1 064 206	-736 113
Årets resultat		16 068 412	11 151 149
Hänförligt till moderföretagets aktieägare		16 068 412	11 151 149

2023062916106



Koncernens Balansräkning

Not 2022-12-31 2021-12-31

TILLGÅNGAR

Anläggningstillgångar

Immateriella anläggningstillgångar

Goodwill	7	0	0
		0	0

Materiella anläggningstillgångar

Maskiner och andra tekniska anläggningar	8	464 073	544 782
Inventarier, verktyg och installationer	9	2 252 846	3 278 730
Pågående nyanläggningar och förskott avseende materiella anläggningstillgångar	10	124 845	49 895
		2 841 764	3 873 407

Finansiella anläggningstillgångar

Andelar i intresseföretag och gemensamt styrda företag	11, 12	13 162 551	13 162 551
Fordringar hos intresseföretag och gemensamt styrda företag	13	124 955	124 955
Ägarintressen i övriga företag	14, 15	2 504 878	1 504 888
Fordringar hos företag som det finns ett ägarintresse i	16	800 000	0
Andra långfristiga värdepappersinnehav	17	9 000 000	0
		25 592 384	14 792 394

Summa anläggningstillgångar 28 434 148 18 665 801

Omsättningstillgångar

Varulager m m

Råvaror och förnödenheter		6 507 086	8 054 104
Färdiga varor och handelsvaror		5 848 326	1 369 541
		12 355 412	9 423 645

Kortfristiga fordringar

Kundfordringar		12 549 761	7 960 840
Övriga fordringar		55 528	174 704
Förutbetalda kostnader och upplupna intäkter	18	4 926 974	1 990 481
		17 532 263	10 126 025

Kassa och bank 19, 20 22 981 979 17 254 866

Summa omsättningstillgångar 52 869 654 36 804 536

SUMMA TILLGÅNGAR 81 303 802 55 470 337

Koncernens Balansräkning

Not 2022-12-31 2021-12-31

EGET KAPITAL OCH SKULDER

Eget kapital

Eget kapital hänförligt till moderföretagets aktieägare

Aktiekapital		517 000	500 000
Övrigt tillskjutet kapital		4 063 000	0
Annat eget kapital inklusive årets resultat		38 479 989	24 076 578
Eget kapital hänförligt till moderföretagets aktieägare		43 059 989	24 576 578

Summa eget kapital 43 059 989 24 576 578

Avsättningar

Uppskjuten skatteskuld		2 940 569	1 876 363
		2 940 569	1 876 363

Långfristiga skulder

Skulder till kreditinstitut	21, 22	1 221 440	2 226 008
		1 221 440	2 226 008

Kortfristiga skulder

Skulder till kreditinstitut	22	1 004 568	1 004 568
Förskott från kunder		9 038 736	3 606 724
Leverantörsskulder		11 488 607	9 980 546
Aktuella skatteskulder		1 568 005	301 663
Övriga skulder		2 623 837	5 810 301
Upplupna kostnader och förutbetalda intäkter	23	8 358 051	6 087 586
		34 081 804	26 791 388

SUMMA EGET KAPITAL OCH SKULDER 81 303 802 55 470 337

2023062916108



Koncernens	Not	2022-01-01	2021-01-01
Kassaflödesanalys		-2022-12-31	-2021-12-31
Den löpande verksamheten			
Resultat efter finansiella poster		20 388 496	14 065 405
Justeringar för poster som inte ingår i kassaflödet m.m.	24	1 292 978	1 058 893
Betald skatt		-1 989 536	-1 490 033
Kassaflöde från den löpande verksamheten före förändringar av rörelsekapital		19 691 938	13 634 265
Kassaflöde från förändringar i rörelsekapital			
Förändring av varulager och pågående arbeten		-2 931 767	-3 411 310
Förändring kundfordringar		-4 588 921	-4 162 359
Förändring av kortfristiga fordringar		-2 817 317	-268 357
Förändring leverantörsskulder		1 508 061	4 651 575
Förändring av kortfristiga skulder		4 548 013	7 336 012
Kassaflöde från den löpande verksamheten		15 410 007	17 779 826
Investeringsverksamheten			
Investeringar i materiella anläggningstillgångar		-293 336	-68 402
Investeringar i finansiella anläggningstillgångar		-10 799 990	-1 624 843
Kassaflöde från investeringsverksamheten		-11 093 326	-1 693 245
Finansieringsverksamheten			
Nyemission		4 080 000	0
Amortering av lån		-1 004 568	-1 004 568
Utbetald utdelning	25	-1 665 000	-3 600 000
Kassaflöde från finansieringsverksamheten		1 410 432	-4 604 568
Årets kassaflöde		5 727 113	11 482 013
Likvida medel vid årets början		17 254 866	5 772 853
Likvida medel vid årets slut	20	22 981 979	17 254 866

2023062916109



Moderbolagets Resultaträkning

	Not	2022-01-01 -2022-12-31	2021-01-01 -2021-12-31
Rörelsens intäkter			
Nettoomsättning	1	0	0
		0	0
Rörelsens kostnader			
Övriga externa kostnader	4	-39 844	-25 104
		-39 844	-25 104
Rörelseresultat		-39 844	-25 104
Resultat från finansiella poster			
Resultat från andelar i koncernföretag		1 665 000	5 735 514
Räntekostnader och liknande resultatposter		-26	-3
		1 664 974	5 735 511
Resultat efter finansiella poster		1 625 130	5 710 407
Bokslutsdispositioner		32 000	25 200
Resultat före skatt		1 657 130	5 735 607
Skatt på årets resultat	6	0	0
Årets resultat		1 657 130	5 735 607

2023062916110



Moderbolagets Balansräkning

Not 2022-12-31 2021-12-31

TILLGÅNGAR

Anläggningstillgångar

Finansiella anläggningstillgångar

Andelar i koncernföretag

26, 27 10 509 768 10 464 768
10 509 768 10 464 768

Summa anläggningstillgångar

10 509 768 10 464 768

Omsättningstillgångar

Kortfristiga fordringar

Fordringar hos koncernföretag

32 000 25 200

Övriga fordringar

21 0

32 021 25 200

Kassa och bank

20 481 911 49 056

Summa omsättningstillgångar

513 932 74 256

SUMMA TILLGÅNGAR

11 023 700 10 539 024

2023062916111



Moderbolagets Balansräkning

Not 2022-12-31 2021-12-31

EGET KAPITAL OCH SKULDER

Eget kapital	28		
<i>Bundet eget kapital</i>			
Aktiekapital		517 000	500 000
		517 000	500 000
 <i>Fritt eget kapital</i>			
Fri överkursfond		4 063 000	0
Balanserad vinst eller förlust		4 761 570	690 964
Årets resultat		1 657 130	5 735 607
		10 481 700	6 426 571
Summa eget kapital		10 998 700	6 926 571
 Kortfristiga skulder			
Aktuella skatteskulder		0	453
Övriga skulder		0	3 600 000
Upplupna kostnader och förutbetalda intäkter	23	25 000	12 000
Summa kortfristiga skulder		25 000	3 612 453
 SUMMA EGET KAPITAL OCH SKULDER		11 023 700	10 539 024

2023062916112



**Moderbolagets
Kassaflödesanalys**

	Not	2022-01-01 -2022-12-31	2021-01-01 -2021-12-31
Den löpande verksamheten			
Resultat efter finansiella poster		1 625 130	5 710 407
Kassaflöde från den löpande verksamheten före förändring av rörelsekapital		1 625 130	5 710 407
Kassaflöde från förändring av rörelsekapitalet			
Förändring av kortfristiga fordringar		-6 821	-25 200
Förändring av kortfristiga skulder		-3 587 454	-2 236 885
Kassaflöde från den löpande verksamheten		-1 969 145	3 448 322
Investeringsverksamheten			
Investeringar i finansiella anläggningstillgångar		-45 000	0
Kassaflöde från investeringsverksamheten		-45 000	0
Finansieringsverksamheten			
Nyemission		4 080 000	0
Utdelning	25	-1 665 000	-3 600 000
Erhållet ej inbetalt koncernbidrag		32 000	25 200
Kassaflöde från finansieringsverksamheten		2 447 000	-3 574 800
Årets kassaflöde		432 855	-126 478
Likvida medel vid årets början	20	49 056	175 534
Likvida medel vid årets slut		481 911	49 056

2023062916113



Noter

Redovisnings- och värderingsprinciper

Allmänna upplysningar

Årsredovisningen och koncernredovisningen är upprättad i enlighet med årsredovisningslagen och BFNAR 2012:1 Årsredovisning och koncernredovisning (K3).

Redovisningsprinciperna är oförändrade jämfört med föregående år.

Tillgångar, avsättningar och skulder har värderats till anskaffningsvärden om inget annat anges nedan.

Intäktsredovisning

Vid försäljning av varor redovisas en intäkt när följande kriterier är uppfyllda:

- De ekonomiska fördelarna som är förknippade med transaktionen sannolikt kommer att tillfalla företaget,
- Inkomsten kan beräknas på ett tillförlitligt sätt,
- Företaget har överfört de väsentliga riskerna och fördelarna som är förknippade med varornas ägande till köparen,
- Företaget har inte längre ett sådant engagemang i den löpande förvaltningen som vanligtvis förknippas med ägande och utövar inte heller någon reell kontroll över de sålda varorna, samt
- De utgifter som har uppkommit eller förväntas uppkomma till följd av transaktionen kan beräknas på ett tillförlitligt sätt.

Ersättning i form av ränta, royalty eller utdelning redovisas som intäkt när det är sannolikt att företaget kommer att få de ekonomiska fördelar som är förknippade med transaktionen och när inkomsten kan beräknas på ett tillförlitligt sätt.

Ränta redovisas som intäkt enligt den så kallade effektivräntemetoden. Royalty periodiseras i enlighet med den aktuella överenskommelsens ekonomiska innebörd. Utdelning redovisas som intäkt när företagets rätt till betalning är säkerställd.

Eftersom moderföretaget innehar mer än hälften av rösterna för samtliga andelar i dotterföretaget redovisas utdelning när rätten att få utdelning bedöms som säker och kan beräknas på ett tillförlitligt sätt.

Koncernredovisning

Konsolideringsmetod

Koncernredovisningen har upprättats enligt förvärvsmetoden. Detta innebär att förvärvade verksamheters identifierbara tillgångar och skulder redovisas till marknadsvärde enligt upprättad förvärvsanalys. Överstiger verksamhetens anskaffningsvärde det beräknade marknadsvärdet av de förväntade nettotillgångarna enligt förvärvsanalysen redovisas skillnaden som goodwill.

Dotterföretag

Koncernredovisningen omfattar, förutom moderföretaget, samtliga företag i vilka moderföretaget har mer än 50 % av röstetalet eller på annat sätt innehar det bestämmande inflytandet och därmed har en rätt att utforma företagets finansiella och operativa strategier i syfte att erhålla ekonomiska fördelar. Indirekt ägda företag omfattas inte av koncernredovisningen om de är utan väsentlig betydelse.

Ett dotterföretags intäkter och kostnader tas in i koncernredovisningen från och med tidpunkten för förvärvet till och med den tidpunkt då moderföretaget inte längre har ett bestämmande inflytande över dotterföretaget.

Transaktioner mellan koncernföretag

Koncerninterna fordringar och skulder samt transaktioner mellan koncernföretag liksom orealiserade vinster elimineras i sin helhet. Orealiserade förluster elimineras också såvida inte transaktionen motsvarar ett nedskrivningsbehov.

Förändring av internvinst under räkenskapsåret har elimineras i koncernresultaträkningen.

Goodwill

Goodwill är den skillnad som uppkommer om anskaffningsvärdet för den förvärvade enheten är högre än värdet på den förvärvade enhetens nettotillgångar. Vid förvärvstidpunkten redovisas den uppkomna goodwillen som en tillgång i balansräkningen.

Materiella anläggningstillgångar

Materiella anläggningstillgångar redovisas till anskaffningsvärde minskat med ackumulerade avskrivningar och nedskrivningar. I anskaffningsvärdet ingår förutom inköpspriset även utgifter som är direkt hänförliga till förvärvet.

Tillkommande utgifter

Tillkommande utgifter som uppfyller tillgångskriteriet räknas in i tillgångens redovisade värde. Utgifter för löpande underhåll och reparationer redovisas som kostnader när de uppkommer.

Avskrivningar

Avskrivning sker linjärt över tillgångens beräknade nyttjandeperiod eftersom det återspeglar den förväntade förbrukningen av tillgångens framtida ekonomiska fördelar. Avskrivningen redovisas som kostnad i resultaträkningen.

Hänsyn har tagits till beräknat restvärde, fastställt vid anskaffningstillfället i då rådande prisnivå.

Maskiner och andra tekniska anläggningar	10%
Inventarier, verktyg och installationer	10-20%

Nedskrivningar - materiella och immateriella anläggningstillgångar samt andelar i koncernföretag

Vid varje balansdag bedöms om det finns någon indikation på att en tillgångs värde är lägre än dess redovisade värde. Om en sådan indikation finns, beräknas tillgångens återvinningsvärde.

Återvinningsvärdet är det högsta av verkligt värde med avdrag för försäljningskostnader och nyttjandevärde.

Finansiella tillgångar och skulder

Finansiella tillgångar och skulder redovisas i enlighet med kapitel 11 (Finansiella instrument värderade utifrån anskaffningsvärdet) i BFNAR 2012:1.

Finansiella tillgångar värderas utifrån anskaffningsvärdet. Instrumenten redovisas i balansräkningen när bolaget blir part i instrumentens avtalsmässiga villkor. Finansiella tillgångar tas bort från balansräkningen när rätten att erhålla kassaflöden från instrumenten har löpt ut eller överförts och bolaget har överfört i stort sett alla risker och förmåner som är förknippade med äganderätten. Finansiella skulder tas bort från balansräkningen när förpliktelserna har reglerats eller på annat sätt upphört.

Finansiella omsättningstillgångar värderas efter första redovisningstillfället till det lägsta av anskaffningsvärdet och nettoförsäljningsvärdet på balansdagen.

Kundfordringar och övriga fordringar som utgör omsättningstillgångar värderas individuellt till det belopp som beräknas inflyta.

Finansiella anläggningstillgångar värderas efter första redovisningstillfället till anskaffningsvärde med avdrag för eventuella nedskrivningar och med tillägg för eventuella uppskrivningar.

Finansiella skulder värderas till upplupet anskaffningsvärde. Utgifter som är direkt hänförliga till upptagandet av lån korrigerar lånets anskaffningsvärde och periodiseras enligt effektivräntemetoden.

Andelar i dotterföretag, intresseföretag, gemensamt styrda företag och företag med ägarintresse i
Andelar i dotterföretag, intresseföretag, gemensamt styrda företag och företag med ägarintresse i redovisas till anskaffningsvärde efter avdrag för eventuella nedskrivningar. I anskaffningsvärdet ingår köpeskillingen som erlagts för aktierna samt förvärvskostnader. Eventuella kapitaltillskott läggs till anskaffningsvärdet när de uppkommer.

Leasingavtal

Företaget redovisar samtliga leasingavtal som operationella leasingavtal.

Leasingavgifterna enligt operationella leasingavtal, inklusive förhöjd förstagångshyra men exklusive utgifter för tjänster som försäkring och underhåll, redovisas som kostnad linjärt över leasingperioden.

Varulager

Varulagret är upptaget till det lägsta av anskaffningsvärdet och nettoförsäljningsvärdet. Därvid har inkuransrisk beaktats. Anskaffningsvärdet beräknas enligt först in- först ut- principen. I anskaffningsvärdet ingår förutom utgifter för inköp även utgifter för att bringa varorna till deras aktuella plats och skick.

I egentillverkade halv- och helfabrikat består anskaffningsvärdet av direkta tillverkningskostnader och de indirekta kostnader som utgör mer än en oväsentlig del av den sammanlagda utgiften för tillverkningen. Vid värdering har hänsyn tagits till normalt kapacitetsutnyttjande.

Inkomstskatter

Total skatt utgörs av aktuell skatt och uppskjuten skatt. Skatter redovisas i resultaträkningen, utom då underliggande transaktion redovisas direkt mot eget kapital varvid tillhörande skatteeffekter redovisas i eget kapital.

Uppskjuten skatteskuld redovisas för alla skattepliktiga temporära skillnader, dock särredovisas inte uppskjuten skatt hänförlig till obeskattade reserver eftersom obeskattade reserver redovisas som en egen post i balansräkningen. Uppskjuten skattefordran redovisas för avdragsgilla temporära skillnader och för möjligheten att i framtiden använda skattemässiga underskottsavdrag. Värderingen baseras på hur det redovisade värdet för motsvarande tillgång eller skuld förväntas återvinnas respektive regleras. Beloppen baseras på de skattesatser och skatteregler som är beslutade per balansdagen och har inte nuvärdeberäknats.

Utländsk valuta

Monetära poster i utländsk valuta räknas om till balansdagens kurs. Icke-monetära poster räknas inte om utan redovisas till kursen vid anskaffningstillfället. Fordringar och skulder i utländsk valuta har värderats till balansdagens kurs. Kursvinster och kursförluster på rörelsefordringar och rörelseskulder redovisas i rörelseresultatet medan kursvinster och kursförluster på finansiella fordringar och skulder redovisas som finansiella poster.

Offentliga bidrag

Ett offentligt bidrag som inte är förknippat med krav på framtida prestation redovisas som intäkt när villkoren för att få bidraget uppfyllts. Ett offentligt bidrag som är förenat med krav på framtida prestation redovisas som intäkt när prestationen utförs. Om bidraget har tagits emot innan villkoren för att redovisa det som intäkt har uppfyllts, redovisas bidraget som skuld.

Offentliga bidrag relaterade till tillgångar redovisas i balansräkningen genom att bidraget reducerar tillgångens redovisade värde.

Koncernbidrag och aktieägartillskott

Erhållna och lämnade koncernbidrag redovisas som bokslutsdispositioner i resultaträkningen. De erhållna och lämnade koncernbidraget har påverkat företagets aktuella skatt.

Aktieägartillskott som lämnas utan ett emitterande aktier eller andra egetkapitalinstrument erhållits i utbyte redovisas i balansräkningen som en ökning av andelens redovisade värde.

Nyckeltalsdefinitioner

Nettoomsättning

Rörelsens huvudintäkter, fakturerade kostnader, sidointäkter samt intäktskorrigeringar.

Resultat efter finansiella poster

Resultat efter finansiella intäkter och kostnader men före bokslutsdispositioner och skatter.

Vinstprocent

Rörelseresultatet plus finansiella intäkter i procent av nettoomsättningen.

Avkastning på eget kap. (%)

Resultat efter finansiella poster i procent av justerat eget kapital (eget kapital och obeskattade reserver med avdrag för uppskjuten skatt).

Soliditet (%)

Justerat eget kapital (eget kapital och obeskattade reserver med avdrag för uppskjuten skatt) i procent av balansomslutning.

**Not 1 Nettoomsättningens fördelning
Koncernen**

	2022	2021
Nettoomsättningen per geografisk marknad		
Sverige	222 041 089	162 128 721
Norge	8 841 440	3 010 242
Övriga världen	1 239 583	897 844
	232 122 112	166 036 807
Övriga rörelseintäkter		
Kursvinster i rörelsen	74 804	0
Transportstöd	2 784 458	1 891 476
Bidrag för ersättning för personal	825 756	931 893
Bidrag för tidigare kostnadsförda inventarier	75 005	0
Övriga rörelseintäkter	644 937	1 087 617
	4 404 960	3 910 986

**Not 2 Inköp och försäljning mellan koncernföretag
Koncernen**

Under året har inga koncerninterna inköp eller försäljningar ägt rum.

**Not 3 Leasingavtal
Koncernen**

Årets leasingkostnader avseende leasingavtal, uppgår till 2 812 645 kronor.

Framtida minimileasingavgifter, för icke uppsägningsbara leasingavtal, förfaller till betalning enligt följande:

	2022	2021
Inom ett år	3 920 000	2 647 528
Senare än ett år men inom fem år	15 680 000	15 680 000
Senare än fem år	26 460 000	30 380 000
	46 060 000	48 707 528

**Not 4 Arvode till revisorer
Koncernen**

Med revisionsuppdrag avses granskning av årsredovisningen och bokföringen samt styrelsens förvaltning, övriga arbetsuppgifter som det ankommer på bolagets revisor att utföra samt rådgivning eller annat biträde som föranleds av iakttagelser vid sådan granskning eller genomförandet av sådana övriga arbetsuppgifter.

	2022	2021
Ready AB		
Revisionsuppdrag	73 000	0
Redovisningstjänster	0	0
Skatterådgivning	0	0
Övriga tjänster	0	0
	73 000	0

RESULTAT Redovisning & Revision i Piteå AB

Revisionsuppdrag	0	46 425
Redovisningstjänster	379 595	301 948
Skatterådgivning	0	0
Övriga tjänster	0	0
	379 595	348 373

Moderbolaget

Med revisionsuppdrag avses granskning av årsredovisningen och bokföringen samt styrelsens förvaltning, övriga arbetsuppgifter som det ankommer på bolagets revisor att utföra samt rådgivning eller annat biträde som föranleds av iakttagelser vid sådan granskning eller genomförandet av sådana övriga arbetsuppgifter.

	2022	2021
Ready AB		
Revisionsuppdrag	15 000	0
Redovisningstjänster	0	0
Skatterådgivning	0	0
Övriga tjänster	0	0
	15 000	0

RESULTAT Redovisning & Revision i Piteå AB

Revisionsuppdrag	0	12 000
Redovisningstjänster	23 036	12 354
Skatterådgivning	0	0
Övriga tjänster	0	0
	23 036	24 354

**Not 5 Anställda och personalkostnader
Koncernen**

	2022	2021
Medelantalet anställda		
Kvinnor	17	10
Män	39	34
	56	44
Löner och andra ersättningar		
Styrelse och verkställande direktör	704 401	677 530
Övriga anställda	19 738 254	14 002 893
	20 442 655	14 680 423
Sociala kostnader		
Pensionskostnader för styrelse och verkställande direktör	42 366	41 919
Pensionskostnader för övriga anställda	1 090 357	815 029
Övriga sociala avgifter enligt lag och avtal	6 496 758	4 542 119
	7 629 481	5 399 067
Totala löner, ersättningar, sociala kostnader och pensionskostnader	28 072 136	20 079 490
Könsfördelning bland ledande befattningshavare		
Andel kvinnor i styrelsen	0 %	0 %
Andel män i styrelsen	100 %	100 %
Andel kvinnor bland övriga ledande befattningshavare	0 %	0 %
Andel män bland övriga ledande befattningshavare	100 %	100 %

Moderbolaget

Bolaget har inte haft några anställda och några löner har ej utbetalats.

**Not 6 Aktuell och uppskjuten skatt
Koncernen**

	2022	2021
Skatt på årets resultat		
Aktuell skatt	3 255 878	2 178 143
Förändring av uppskjuten skatt avseende temporära skillnader	1 064 206	736 113
Totalt redovisad skatt	4 320 084	2 914 256

Avstämning av effektiv skatt

	2022		2021	
	Procent	Belopp	Procent	Belopp
Redovisat resultat före skatt		20 388 496		14 077 405
Skatt enligt gällande skattesats	20,60	-4 200 030	20,60	-2 899 945
Ej avdragsgilla kostnader	0,55	-111 151	0,07	-10 142
Ej skattepliktiga intäkter	0,00	83	0,00	0
Underskottsavdrag vars skattevärde ej längre redovisas som tillgång	0,01	-2 835		
Övrigt			0,00	20
Schablonränta på periodiseringsfonder	0,04	-7 820	0,03	-4 189
Skattereduktion för inventarieinköp	-0,01	1 564		
Redovisad effektiv skatt	21,19	-4 320 189	20,70	-2 914 256

Moderbolaget

Avstämning av effektiv skatt

	2022		2021	
	Procent	Belopp	Procent	Belopp
Redovisat resultat före skatt		1 657 130		5 735 607
Skatt enligt gällande skattesats	20,60	-341 369	20,60	-1 181 535
Ej avdragsgilla kostnader	0,00	-5	0,00	-1
Ej skattepliktiga intäkter	-20,70	342 990	-20,60	1 181 516
Underskottsavdrag vars skattevärde ej längre redovisas som tillgång	0,10	-1 616		
Övrigt				20
Redovisad effektiv skatt	0,00	0	0,00	0

Not 7 Goodwill

Koncernen

	2022-12-31	2021-12-31
Ingående anskaffningsvärden	6 689 740	6 689 740
Utgående ackumulerade anskaffningsvärden	6 689 740	6 689 740
Ingående avskrivningar	-6 689 740	-6 689 740
Utgående ackumulerade avskrivningar	-6 689 740	-6 689 740
Utgående redovisat värde	0	0

2023062916121



**Not 8 Maskiner och andra tekniska anläggningar
Koncernen**

	2022-12-31	2021-12-31
Ingående anskaffningsvärden	1 807 977	1 807 977
Utgående ackumulerade anskaffningsvärden	1 807 977	1 807 977
Ingående avskrivningar	-1 263 195	-1 182 486
Årets avskrivningar	-80 709	-80 709
Utgående ackumulerade avskrivningar	-1 343 904	-1 263 195
Utgående redovisat värde	464 073	544 782

**Not 9 Inventarier, verktyg och installationer
Koncernen**

	2022-12-31	2021-12-31
Ingående anskaffningsvärden	6 345 844	6 305 737
Inköp	218 386	40 107
Erhållet offentligt stöd	-475 974	0
Utgående ackumulerade anskaffningsvärden	6 088 256	6 345 844
Ingående avskrivningar	-3 067 114	-2 193 510
Årets avskrivningar	-768 296	-873 604
Utgående ackumulerade avskrivningar	-3 835 410	-3 067 114
Utgående redovisat värde	2 252 846	3 278 730

Anskaffningsvärden har reducerats med erhållna offentliga stöd om ackumulerat 770 482 kronor.

**Not 10 Pågående nyanläggningar och förskott avseende materiella anläggningar
Koncernen**

	2022-12-31	2021-12-31
Ingående anskaffningsvärden	49 895	126 180
Inköp	74 950	28 295
Erhållet offentligt stöd	0	-104 580
124 845	124 845	49 895

Anskaffningsvärden har reducerats med erhållna stöd om ackumulerat 149 400 kronor.

**Not 11 Andelar i intresseföretag och gemensamt styrda företag
Koncernen**

	2022-12-31	2021-12-31
Ingående anskaffningsvärden	13 162 551	13 162 551
Utgående ackumulerade anskaffningsvärden	13 162 551	13 162 551
Utgående redovisat värde	13 162 551	13 162 551

**Not 12 Specifikation andelar i intresseföretag och gemensamt styrda företag
Koncernen**

Namn	Kapital- andel	Rösträtts- andel	Antal andelar	Bokfört värde
Trähallen AB	49%	49%	980	13 162 551
KiwiBuildHouse Limited	50%	50%	5 000	0
				13 162 551

	Org.nr	Säte	Eget kapital	Resultat
Trähallen AB	556188-8289	Piteå	24 130 468	1 736 139
KiwiBuildHouse Limited	942903082031	Nya Zeeland	0	0

Trähallen AB äger den industrifastighet i vilken koncernens verksamhet bedrivs.

**Not 13 Fordringar hos intresseföretag och gemensamt styrda företag
Koncernen**

	2022-12-31	2021-12-31
Ingående anskaffningsvärden	124 955	0
Tillkommande fordringar	0	124 955
Utgående ackumulerade anskaffningsvärden	124 955	124 955
Utgående redovisat värde	124 955	124 955

**Not 14 Ägarintressen i övriga företag
Koncernen**

	2022-12-31	2021-12-31
Ingående anskaffningsvärden	1 504 888	0
Inköp	999 990	1 499 888
Omklassificeringar	0	5 000
Utgående ackumulerade anskaffningsvärden	2 504 878	1 504 888
Utgående redovisat värde	2 504 878	1 504 888

**Not 15 Specifikation ägarintressen i övriga företag
Koncernen**

Namn	Kapital- andel	Rösträtts- andel	Antal andelar	Bokfört värde
Snêk AB	11,5%	11,5%	8 625	1 499 888
IUC Norrbotten AB	0,36%	0,36%	25	5 000
Recoma AB	2,62%	2,62%	33 333	999 990
				2 504 878

	Org.nr	Säte	Eget kapital	Resultat
Snêk AB	559206-5055	Luleå	481 855	-806 397
IUC Norrbotten AB	556576-4791	Luleå	3 126 674	733 558
Recoma AB	559323-9774	Hässleholm	4 883 590	-1 571 958

**Not 16 Fordringar hos övriga företag som det finns ett ägarintresse i
Koncernen**

	2022-12-31	2021-12-31
Ingående anskaffningsvärden	0	0
Tillkommande fordringar	800 000	0
Utgående ackumulerade anskaffningsvärden	800 000	0
Utgående redovisat värde	800 000	0

**Not 17 Andra långfristiga värdepappersinnehav
Koncernen**

	2022-12-31	2021-12-31
Ingående anskaffningsvärden	0	5 000
Inköp	9 000 000	0
Omklassificeringar	0	-5 000
Utgående ackumulerade anskaffningsvärden	9 000 000	0
Utgående redovisat värde	9 000 000	0

**Not 18 Förutbetalda kostnader och upplupna intäkter
Koncernen**

	2022-12-31	2021-12-31
Förutbetalda hyreskostnader	671 466	671 466
Övriga förutbetalda kostnader	18 002	63 653
Upplupet transportbidrag	1 443 226	1 065 848
Upplupen bonusintäkt	498 542	0
Upparbetade men ej fakturerade intäkter	2 135 840	0
Övriga upplupna intäkter	159 898	189 514
	4 926 974	1 990 481

**Not 19 Checkräkningskredit
Koncernen**

	2022-12-31	2021-12-31
Beviljat belopp på checkräkningskredit uppgår till	8 500 000	10 000 000
Utnyttjad kredit uppgår till	0	0

**Not 20 Likvida medel
Koncernen**

2022-12-31 **2021-12-31**

Likvida medel

Bankmedel

22 981 979

17 254 866

22 981 979

17 254 866

Moderbolaget

2022-12-31

2021-12-31

Likvida medel

Bankmedel

481 911

49 056

481 911

49 056

**Not 21 Långfristiga skulder
Koncernen**

2022-12-31

2021-12-31

Förfaller senare än fem år efter balansdagen

Skulder till kreditinstitut

0

85 736

0

85 736

**Not 22 Skulder som avser flera poster
Koncernen**

Företagets banklån om 2 226 008 kronor (föregående år 3 230 576 kronor) redovisas under följande poster i balansräkningen.

2022-12-31

2021-12-31

Långfristiga skulder

Skulder till kreditinstitut

1 221 440

2 226 008

1 221 440

2 226 008

Kortfristiga skulder

Skulder till kreditinstitut

1 004 568

1 004 568

1 004 568

1 004 568

**Not 23 Upplupna kostnader och förutbetalda intäkter
Koncernen**

	2022-12-31	2021-12-31
Upplupna lönekostnader	4 926 501	4 028 658
Upplupna sociala avgifter	1 754 008	1 403 990
Övriga upplupna kostnader	1 337 302	654 938
Förutbetalda intäkter	340 240	0
	8 358 051	6 087 586

Moderbolaget

	2022-12-31	2021-12-31
Upplupna redovisnings- och revisionsarvoden	25 000	12 000
	25 000	12 000

**Not 24 Justering för poster som inte ingår i kassaflödet
Koncernen**

	2022-12-31	2021-12-31
Avskrivningar	849 005	954 313
Erhållna bidrag för investeringar	443 973	104 580
	1 292 978	1 058 893

**Not 25 Räntor och utdelningar
Koncernen**

	2022-12-31	2021-12-31
Erhållen ränta	153 885	11 562
Erhållen utdelning	0	0
Erlagd ränta	142 475	156 476
Erlagd utdelning	1 665 000	3 600 000
	1 961 360	3 768 038

Moderbolaget

	2022-12-31	2021-12-31
Erhållen ränta	0	0
Erhållen utdelning	1 665 000	5 735 514
Erlagd ränta	27	3
Erlagd utdelning	5 735 514	1 205 000
	7 400 541	6 940 517

2023062916127



**Not 26 Andelar i koncernföretag
Moderbolaget**

	2022-12-31	2021-12-31
Ingående anskaffningsvärden	10 464 768	10 464 768
Inköp	45 000	0
Utgående ackumulerade anskaffningsvärden	10 509 768	10 464 768
Utgående redovisat värde	10 509 768	10 464 768

**Not 27 Specifikation andelar i koncernföretag
Moderbolaget**

Namn	Kapital- andel	Rösträtts- andel	Antal andelar	Bokfört värde	
Lundqvist Trävaru AB	100%	100%	100	10 464 768	
Lundqvist Projektutveckling AB	100%	100%	100	45 000	
- Lundqvist Dalbo AB	100%	100%	100		
				10 509 768	

	Org.nr	Säte	Eget kapital	Resultat
Lundqvist Trävaru AB	556066-0499	Piteå	31 197 434	11 979 855
Lundqvist Projektutveckling AB	559382-9152	Piteå	39 750	-5 250
- Lundqvist Dalbo AB	556066-0499	Piteå	24 833	-167

**Not 28 Antal aktier och kvotvärde
Moderbolaget**

Namn	Antal aktier	Kvot- värde
Antal A-Aktier	5 170	100
	5 170	

**Not 29 Ställda säkerheter
Koncernen**

	2022-12-31	2021-12-31
För koncernens egen räkning:		
Företagsinteckning	15 500 000	15 500 000
Tillgångar belastade med äganderättsförbehåll	554 536	769 536
Aktier i intresseföretag	13 162 551	13 162 551
Aktier i koncernföretag	10 464 768	10 464 768
	39 681 855	39 896 855

Moderbolaget

	2022-12-31	2021-12-31
För företagets egen räkning:		
Aktier i koncernföretag	10 464 768	10 464 768
Företagsinteckning	1 000 000	1 000 000
	11 464 768	11 464 768


**Not 30 Eventualförpliktelser
Moderbolaget**

	2022-12-31	2021-12-31
Eventualförpliktelse till förmån för koncernföretag	2 226 008	3 230 576
	2 226 008	3 230 576

2023062916129



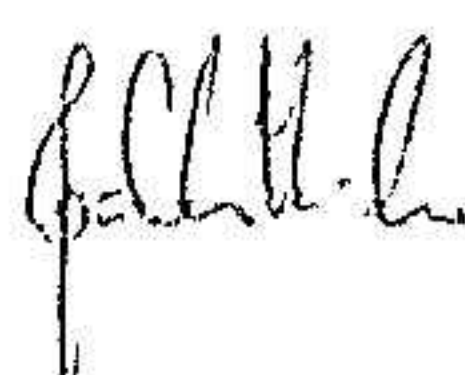
Piteå



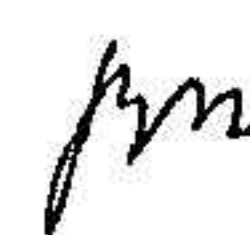
Jens Lundqvist
Ordförande



Samuel Holmström




Günther Mårder



Fredrik Persson

Vår revisionsberättelse har lämnats

Ready AB



Hans Öystilä
Auktoriserad revisor

2023062916130

Verifikat

Transaktion 09222115557494563001





Dokument

ÅR ej underskriven 571 Lundqvist Intressenter AB 220101-221231 (1)
Huvuddokument
28 sidor
Startades 2023-06-12 10:48:03 CEST (+0200) av Anette Kostalla (AK)
Färdigställt 2023-06-12 15:43:33 CEST (+0200)

Initierare

Anette Kostalla (AK)
Swedia Capital
anette@swediacapital.se
+46730922283

Signerande parter

<p>Samuel Holmström (SH) Lundqvist Trävaru AB samuel@lundqvisttravaru.se +46738341206</p> <p></p> <p>Signerade 2023-06-12 12:55:58 CEST (+0200)</p>	<p>Jens Lundqvist (JL) Lundqvist Trävaru AB jens@lundqvisttravaru.se +46702500616</p> <p></p> <p>Signerade 2023-06-12 13:21:19 CEST (+0200)</p>
<p>Fredrik Persson (FP) Swedia Capital AB fredrik@swediacapital.se +46735118388</p> <p></p> <p>Signerade 2023-06-12 13:35:36 CEST (+0200)</p>	<p>Günther Mårder (GM) Företagarna sverige Service AB gunther.marder@foretagarna.se +46761379879</p> <p></p> <p>Signerade 2023-06-12 15:38:37 CEST (+0200)</p>
<p>Hans Öystilä (HÖ) Ready AB hans@readyah.se +46706461807</p>	



Verifikat

Transaktion 09222115557494563001



Signerade 2023-06-12 15:43:33 CEST (+0200)

Detta verifikat är utfärdat av Scrive. Information i kursiv stil är säkert verifierad av Scrive. Se de dolda bilagorna för mer information/bevis om detta dokument. Använd en PDF-läsare som t ex Adobe Reader som kan visa dolda bilagor för att se bilagorna. Observera att om dokumentet skrivs ut kan inte integriteten i papperskopian bevisas enligt nedan och att en vanlig papperutskrift saknar innehållet i de dolda bilagorna. Den digitala signaturen (elektroniska förseglingen) säkerställer att integriteten av detta dokument, inklusive de dolda bilagorna, kan bevisas matematiskt och oberoende av Scrive. För er bekvämlighet tillhandahåller Scrive även en tjänst för att kontrollera dokumentets integritet automatiskt på: <https://scrive.com/verify>



Revisionsberättelse

Till bolagsstämman i Lundqvist Intressenter AB, org.nr 556952-3219

Rapport om årsredovisningen och koncernredovisningen

Uttalanden

Vi har utfört en revision av årsredovisningen och koncernredovisningen för Lundqvist Intressenter AB för år 2022.

Enligt vår uppfattning har årsredovisningen och koncernredovisningen upprättats i enlighet med årsredovisningslagen och ger en i alla väsentliga avseenden rättvisande bild av moderbolagets och koncernens finansiella ställning per den 31 december 2022 och av dessas finansiella resultat och kassaflöden för året enligt årsredovisningslagen. Förvaltningsberättelsen är förenlig med årsredovisningens och koncernredovisningens övriga delar.

Vi tillstyrker därför att bolagsstämman fastställer resultaträkningen och balansräkningen för moderbolaget och koncernen.

Grund för uttalanden

Vi har utfört revisionen enligt International Standards on Auditing (ISA) och god revisionssed i Sverige. Vårt ansvar enligt dessa standarder beskrivs närmare i avsnittet *Revisorns ansvar*. Vi är oberoende i förhållande till moderbolaget och koncernen enligt god revisorssed i Sverige och har i övrigt fullgjort vårt yrkesetiska ansvar enligt dessa krav.

Vi anser att de revisionsbevis vi har inhämtat är tillräckliga och ändamålsenliga som grund för våra uttalanden.

Övriga upplysningar

Revisionen av årsredovisningen för år 2021 har utförts av en annan revisor som lämnat en revisionsberättelse daterad 9 maj 2022 med omodifierade uttalanden i *Rapport om årsredovisningen*.

Styrelsens och verkställande direktörens ansvar

Det är styrelsen och verkställande direktören som har ansvaret för att årsredovisningen och koncernredovisningen upprättas och att de ger en rättvisande bild enligt årsredovisningslagen. Styrelsen och verkställande direktören ansvarar även för den interna kontroll som de bedömer är nödvändig för att upprätta en årsredovisning och koncernredovisning som inte innehåller några väsentliga felaktigheter, vare sig dessa beror på oegentligheter eller misstag.

Vid upprättandet av årsredovisningen och koncernredovisningen ansvarar styrelsen och verkställande direktören för bedömningen av bolagets och koncernens förmåga att fortsätta verksamheten. De upplyser, när så är tillämpligt, om förhållanden som kan påverka förmågan att fortsätta verksamheten och att använda antagandet om fortsatt drift. Antagandet om fortsatt drift tillämpas dock inte om styrelsen och verkställande direktören avser att likvidera bolaget, upphöra med verksamheten eller inte har något realistiskt alternativ till att göra något av detta.

Revisorns ansvar

Våra mål är att uppnå en rimlig grad av säkerhet om huruvida årsredovisningen och koncernredovisningen som helhet inte innehåller några väsentliga felaktigheter, vare sig dessa beror på oegentligheter eller misstag, och att lämna en revisionsberättelse som innehåller mina våra uttalanden. Rimlig säkerhet är en hög grad av säkerhet, men är ingen garanti för att en revision som utförs enligt ISA och god revisionssed i Sverige alltid kommer att upptäcka en väsentlig felaktighet om en sådan finns. Felaktigheter kan uppstå på grund av oegentligheter eller misstag och anses vara väsentliga om de enskilt eller tillsammans rimligen kan förväntas påverka de ekonomiska beslut som användare fattar med grund i årsredovisningen och koncernredovisningen.

Som del av en revision enligt ISA använder vi professionellt omdöme och har en professionellt skeptisk inställning under hela revisionen. Dessutom:

- identifierar och bedömer vi riskerna för väsentliga felaktigheter i årsredovisningen och koncernredovisningen, vare sig dessa beror på oegentligheter eller misstag, utformar och utför granskningsåtgärder bland annat utifrån dessa risker och inhämtar revisionsbevis som är tillräckliga och ändamålsenliga för att utgöra en grund för våra uttalanden. Risken för att inte upptäcka en väsentlig felaktighet till följd av oegentligheter är högre än för en väsentlig felaktighet som beror på misstag, eftersom oegentligheter kan innefatta agerande i maskopi, förfalskning, avsiktliga utelämnanden, felaktig information eller åsidosättande av intern kontroll.
- skaffar vi oss en förståelse av den del av bolagets interna kontroll som har betydelse för vår revision för att utforma granskningsåtgärder som är lämpliga med hänsyn till omständigheterna, men inte för att uttala oss om effektiviteten i den interna kontrollen.
- utvärderar vi lämpligheten i de redovisningsprinciper som används och rimligheten i styrelsens och verkställande direktörens uppskattningar i redovisningen och tillhörande upplysningar.
- drar vi en slutsats om lämpligheten i att styrelsen och verkställande direktören använder antagandet om fortsatt drift vid upprättandet av årsredovisningen och koncernredovisningen. Vi drar också en slutsats, med grund i de inhämtade revisionsbevisen, om huruvida det finns någon väsentlig osäkerhetsfaktor som avser sådana händelser eller förhållanden som kan leda till betydande tvivel om bolagets och koncernens förmåga att fortsätta verksamheten. Om vi drar slutsatsen att det finns en väsentlig osäkerhetsfaktor, måste vi i revisionsberättelsen fästa uppmärksamheten på upplysningarna i årsredovisningen och koncernredovisningen om den väsentliga osäkerhetsfaktorn eller, om sådana upplysningar är otillräckliga, modifiera uttalandet om årsredovisningen och koncernredovisningen. Våra slutsatser baseras på de revisionsbevis som inhämtas fram till datumet för revisionsberättelsen. Dock kan framtida händelser eller förhållanden göra att ett bolag och en koncern inte längre kan fortsätta verksamheten.
- utvärderar vi den övergripande presentationen, strukturen och innehållet i årsredovisningen och koncernredovisningen, däribland upplysningarna, och om årsredovisningen och koncernredovisningen återger de underliggande transaktionerna och händelserna på ett sätt som ger en rättvisande bild.
- inhämtar vi tillräckliga och ändamålsenliga revisionsbevis avseende den finansiella informationen för enheterna eller affärsaktiviteterna inom koncernen för att göra ett uttalande avseende koncernredovisningen. Vi ansvarar för styrning, övervakning och utförande av koncernrevisionen. Vi är ensamt ansvariga för våra uttalanden.

Vi måste informera styrelsen om bland annat revisionens planerade omfattning och inriktning samt tidpunkten för den. Vi måste också informera om betydelsefulla iakttagelser under revisionen, däribland de eventuella betydande brister i den interna kontrollen som vi identifierat.

Rapport om andra krav enligt lagar och andra författningar

Uttalanden

Utöver vår revision av årsredovisningen och koncernredovisningen har vi även utfört en revision av styrelsens och verkställande direktörens förvaltning för Lundqvist Intressenter AB för år 2022 samt av förslaget till dispositioner beträffande bolagets vinst eller förlust.

Vi tillstyrker att bolagsstämman disponerar behandlar vinsten enligt förslaget i förvaltningsberättelsen och beviljar styrelsens ledamöter och verkställande direktören ansvarsfrihet för räkenskapsåret.

Grund för uttalanden

Vi har utfört revisionen enligt god revisionssed i Sverige. Vårt ansvar enligt denna beskrivs närmare i avsnittet *Revisorers ansvar*. Vi är oberoende i förhållande till moderbolaget och koncernen enligt god revisorssed i Sverige och har i övrigt fullgjort vårt yrkesetiska ansvar enligt dessa krav.

Vi anser att de revisionsbevis vi har inhämtat är tillräckliga och ändamålsenliga som grund för våra uttalanden.

Styrelsens och verkställande direktörens ansvar

Det är styrelsen som har ansvaret för förslaget till dispositioner beträffande bolagets vinst eller förlust. Vid förslag till utdelning innefattar detta bland annat en bedömning av om utdelningen är försvarlig med hänsyn till de krav som bolagets och koncernens verksamhetsart, omfattning och risker ställer på storleken av moderbolagets och koncernens egna kapital, konsolideringsbehov, likviditet och ställning i övrigt.

Styrelsen ansvarar för bolagets organisation och förvaltningen av bolagets angelägenheter. Detta innefattar bland annat att fortlöpande bedöma bolagets och koncernens ekonomiska situation och att tillse att bolagets organisation är utformad så att bokföringen, medelsförvaltningen och bolagets ekonomiska angelägenheter i övrigt kontrolleras på ett betryggande sätt. Verkställande direktören ska sköta den löpande förvaltningen enligt styrelsens riktlinjer och anvisningar och bland annat vidta de åtgärder som är nödvändiga för att bolagets bokföring ska fullgöras i överensstämmelse med lag och för att medelsförvaltningen ska skötas på ett betryggande sätt.

Revisorns ansvar

Vårt mål beträffande revisionen av förvaltningen, och därmed vårt uttalande om ansvarsfrihet, är att inhämta revisionsbevis för att med en rimlig grad av säkerhet kunna bedöma om någon styrelseledamot eller verkställande direktören i något väsentligt avseende:

- företagit någon åtgärd eller gjort sig skyldig till någon försummelse som kan föranleda ersättningsskyldighet mot bolaget, eller
- på något annat sätt handlat i strid med aktiebolagslagen, årsredovisningslagen eller bolagsordningen.

Vårt mål beträffande revisionen av förslaget till dispositioner av bolagets vinst eller förlust, och därmed vårt uttalande om detta, är att med rimlig grad av säkerhet bedöma om förslaget är förenligt med aktiebolagslagen.

Rimlig säkerhet är en hög grad av säkerhet, men ingen garanti för att en revision som utförs enligt god revisionssed i Sverige alltid kommer att upptäcka åtgärder eller försummelser som kan föranleda ersättningsskyldighet mot bolaget, eller att ett förslag till dispositioner av bolagets vinst eller förlust inte är förenligt med aktiebolagslagen.

Som en del av en revision enligt god revisionssed i Sverige använder vi professionellt omdöme och har en professionellt skeptisk inställning under hela revisionen. Granskningen av förvaltningen och förslaget till dispositioner av bolagets vinst eller förlust grundar sig främst på revisionen av räkenskaperna. Vilka tillkommande granskningsåtgärder som utförs baseras på vår professionella bedömning med utgångspunkt i risk och väsentlighet. Det innebär att vi fokuserar granskningen på sådana åtgärder, områden och förhållanden som är väsentliga för verksamheten och där avsteg och överträdelser skulle ha särskild betydelse för bolagets situation. Vi går igenom och prövar fattade beslut, beslutsunderlag, vidtagna åtgärder och andra förhållanden som är relevanta för vårt uttalande om ansvarsfrihet. Som underlag för vårt uttalande om styrelsens förslag till dispositioner beträffande bolagets vinst eller förlust har vi granskat om förslaget är förenligt med aktiebolagslagen.

Luleå den

Ready AB



Hans Öystilä
Auktoriserad revisor

Verifikat

Transaktion 09222115557494552509

Dokument

Lundqvist Intressenter RB 2022

Huvuddokument

3 sidor

Startades 2023-06-12 09:21:41 CEST (+0200) av Anette

Kostalla (AK)

Färdigställt 2023-06-12 15:42:06 CEST (+0200)

Initierare

Anette Kostalla (AK)

Swedia Capital

anette@swediacapital.se

+46730922283

Signerande parter

Hans Öystilä (HÖ)

Ready AB

hans@readyab.se

+46646 18 07



Signerade 2023-06-12 15:42:06 CEST (+0200)

Detta verifikat är utfärdat av Scrive. Information i kursiv stil är säkert verifierad av Scrive. Se de dolda bilagorna för mer information/bevis om detta dokument. Använd en PDF-läsare som t ex Adobe Reader som kan visa dolda bilagor för att se bilagorna. Observera att om dokumentet skrivs ut kan inte integriteten i papperskopian bevisas enligt nedan och att en vanlig papperutskrift saknar innehållet i de dolda bilagorna. Den digitala signaturen (elektroniska förseglingen) säkerställer att integriteten av detta dokument, inklusive de dolda bilagorna, kan bevisas matematiskt och oberoende av Scrive. För er bekvämlighet tillhandahåller Scrive även en tjänst för att kontrollera dokumentets integritet automatiskt på: <https://scrive.com/verify>

