

# ÅRSREDOVISNING

för

## Golfab i Bjurholm AB

Org.nr. 556779-0505

Styrelsen får härmed avlämna årsredovisning för räkenskapsåret 2023-01-01--2023-12-31

Innehåll	Sida
- förvaltningsberättelse	2
- resultaträkning	3
- balansräkning	4-5
- noter	6-8

Om inte annat särskilt anges redovisas alla belopp i kronor.

Fastställelseintyg för Golfab i Bjurholm AB 556779-0505

Undertecknad styrelseledamot i Golfab i Bjurholm AB, 556779-0505, intygar, dels att denna kopia av årsredovisningen stämmer överens med originalet, dels att resultaträkningen och balansräkningen har fastställts av årsstämma 2024-04-13. Årsstämman beslutade att godkänna styrelsens förslag till hur vinsten/förlusten ska fördelas.

Bjurholm den 2024-10-08



Kerstin Persson

## Förvaltningsberättelse

### Information om verksamheten

Bolaget började sin verksamhet år 2009. Verksamheten omfattar drift och skötsel av golfbanan i Bjurholm.

Bolaget ägs till 100% av Bjurholms Golfklubb, org.nr. 802445-0424.

### Flerårsjämförelse

Bolagets ekonomiska ställning i sammandrag (belopp i tkr)

	<u>2023</u>	<u>2022</u>	<u>2021</u>
Nettoomsättning	2 744	2 718	2 458
Resultat efter finansiella poster	-24	84	40
Balansomslutning	1 081	1 119	953
Antal anställda	2,5	2,5	2,5
Soliditet (%)	40,2	33,5	39,6

*nyckeltalsdefinitioner framgår av not 1*

### Förslag till vinstdisposition

Till årsstämman förfogande står följande balanserade medel :

Balanserat underskott	
Erhållet aktieägartillskott	729 000
Årets vinst	<u>          </u>
	kronor 729 000

Styrelsen föreslår att balanserade medel överförs i ny räkning till nästa räkenskapsår :	<u>729 000</u>
	kronor 729 000

2024100904601

<b>Resultaträkning</b>	<b>Not</b>	<b>2023</b>	<i>jfr 2022</i>
Nettoomsättning	1	2 743 059	2 585 420
Övriga rörelseintäkter		<u>554</u>	<u>132 212</u>
		2 743 613	2 717 632
<b>Rörelsens kostnader</b>			
Råvaror och förnödenheter		-425 611	-369 246
Övriga externa kostnader	2	-1 012 313	-931 507
Personalkostnader	3	-1 266 953	-1 239 542
Av- och nedskrivningar av materiella och immateriella anläggningstillgångar		<u>-80 700</u>	<u>-92 665</u>
<b>Summa rörelsens kostnader</b>		-2 785 577	-2 632 960
<b>Rörelseresultat</b>		-41 964	84 672
Ränteintäkter		18 476	14
Räntekostnader		<u>-452</u>	<u>-336</u>
<b>Summa resultat från finansiella poster</b>		18 024	-322
<b>Resultat efter finansiella poster</b>		<u>-23 940</u>	<u>84 350</u>
<b>Årets resultat</b>		-23 940	84 350

2024100904602

<b>Balansräkning</b>	<b>Not</b>	<b>2023-12-31</b>	<b>2022-12-31</b>
<b>Tillgångar</b>			
<b>Anläggningstillgångar</b>			
<u>Materiella anläggningstillgångar</u>			
Inventarier, verktyg och installationer	4	<u>610 525</u>	<u>595 825</u>
<b>Summa anläggningstillgångar</b>		<b>610 525</b>	<b>595 825</b>
<b>Omsättningstillgångar</b>			
<u>Varulager mm</u>			
Råvaror och förnödenheter		27 638	34 233
<u>Kortfristiga fordringar</u>			
Fordringar		329 941	454 672
Förutbetalda kostnader och upplupna intäkter		28 696	22 209
<u>Kassa och bank</u>		<u>84 161</u>	<u>11 637</u>
<b>Summa omsättningstillgångar</b>		<b>470 436</b>	<b>522 751</b>
<b>Summa tillgångar</b>		<b>1 080 961</b>	<b>1 118 576</b>
<b>Eget kapital och skulder</b>			
<b>Eget kapital</b>			
<u>Bundet eget kapital</u>			
Aktiekapital		<u>100 000</u>	<u>100 000</u>
		100 000	100 000
<u>Fritt eget kapital</u>			
Balanserat resultat		-370 176	-454 526
Akkumulerat aktieägartillskott		729 000	729 000
Årets resultat		<u>-23 940</u>	<u>84 350</u>
		334 884	358 824
<b>Summa eget kapital</b>		<b>434 884</b>	<b>458 824</b>

<b>Balansräkning</b>	<b>2023-12-31</b>	<b>2022-12-31</b>
<b>Kortfristiga skulder</b>		
Skulder	586 699	611 116
Upplupna kostnader och förutbetalda intäkter	<u>59 378</u>	<u>48 636</u>
<b>Summa kortfristiga skulder</b>	<b>646 077</b>	<b>659 752</b>
<b>Summa eget kapital och skulder</b>	<b>1 080 961</b>	<b>1 118 576</b>
<b>Ställda säkerheter</b>	Inga	Inga
<b>Ansvarsförbindelser</b>	Inga	Inga

## Noter

### Not 1 Redovisnings- och värderingsprinciper

Årsredovisningen har upprättats enligt Årsredovisningslagen och Bokföringsnämndens allmänna råd. Redovisningsprinciperna är oförändrade i jämförelse med föregående år.

### Intäkter

Försäljning av varor och tjänster redovisas vid leverans till kunden, i enlighet med försäljningsvillkoren. Försäljningen redovisas efter avdrag för moms och rabatter.

### Materiella anläggningstillgångar

Materiella anläggningstillgångar redovisas till anskaffningsvärde minskat med avskrivningar. Utgifter för förbättringar av tillgångars prestande, utöver ursprunglig nivå, ökar tillgångens redovisade värde. Utgifter för reparation och underhåll redovisas som kostnader.

Linjär avskrivningsmetod används för samtliga typer av materiella tillgångar. Följande avskrivningstider tillämpas :

Inventarier, verktyg och installationer 5 år

Under år 2023 har korrigerings gjorts mot tidigare års avskrivningar.

### Leasingavtal

Samtliga leasingavtal, oavsett om de är finansiella eller operationella, redovisas som hyresavtal (operationella leasingavtal). Leasingavgiften kostnadsförs linjärt över leasingperioden.

### Fordringar

Fordringar med förfallodag mer än 12 månader efter balansdagen redovisas som anläggningstillgångar, övriga som omsättningstillgångar. Fordringar upptas till det belopp som efter individuell prövning beräknas bli betalt.

### Varulager

Varulagret värderas, med tillämpning av principen först-in/först-ut, till det lägsta av anskaffningsvärdet och nettoförsäljningsvärdet på balansdagen.

### Nyckeltalsdefinitioner

#### Soliditet

Eget kapital och obeskattade reserver (med avdrag för uppskjuten skatt) i förhållande till balansomslutningen.

2024100904605

**Not 2 Leasingavtal**

	<u>2023</u>	<u>2022</u>
Leasingkostnader för maskiner	443 109	449 885

**Not 3 Personal**

	<u>2023</u>	<u>2022</u>
<b>Medeltalet anställda</b>		
Kvinnor	0,0	0,0
Män	2,5	2,5
<b>Totalt</b>	<b>2,5</b>	<b>2,5</b>

**Löner, ersättningar, sociala avgifter och pensionskostnader**

	<u>2023</u>	<u>2022</u>
Löner och ersättningar till anställda	993 355	958 121
Sociala avgifter mm enligt lag och avtal	243 787	231 846
Pensionskostnader mm	29 811	49 576
<b>Totalt</b>	<b>1 266 953</b>	<b>1 239 543</b>


**Not 4 Inventarier, verktyg och installationer**


	<u>2023</u>	<u>2022</u>
Ingående anskaffningsvärden	999 023	752 568
Årets förändringar		
- Inköp	95 400	246 455
Utgående ackumulerade anskaffningsvärden	1 094 423	999 023
Ingående avskrivningar	-403 198	-310 533
Årets förändringar		
- Avskrivningar	-80 700	-92 665
Utgående ackumulerade avskrivningar	-483 898	-403 198
Utgående restvärde enligt plan	610 525	595 825


Not 5 Förändring av eget kapital


	Aktiekapital	Fritt eget kapital	Summa eget kapital
Eget kapital vid årets ingång	100 000	-454 256	-354 256
Erhållna aktieägartillskott		729 000	729 000
Årets resultat		-23 940	-23 940
<b>Eget kapital vid årets utgång</b>	<b>100 000</b>	<b>250 804</b>	<b>350 804</b>


Bjurholm 2024-03-25


  
Henrik Helmersson


  
Lars Holmlund


  
Kerstin Persson

  
Kurt Granqvist

  
Hans Mattsson

  
Nils Sigefelt

  
Torbjörn Sundén

  
Inger Södermark