

2023071913200

Årsredovisning för  
**Grain Terminal Sweden AB**  
556192-2864

Räkenskapsåret  
**2022-01-01 - 2022-12-31**

<b>Innehållsförteckning:</b>	<b>Sida</b>
Förvaltningsberättelse	1
Resultaträkning	2
Balansräkning	3-4
Noter	5-6
Underskrifter	6

Undertecknad styrelseledamot i Grain Terminal Sweden AB org nr 556192-2864, intygar härmed dels att denna kopia av årsredovisningen överensstämmer med originalet, dels att resultat- och balansräkningen fastställts på årsstämman 2023-05-16. Stämman beslöt också att godkänna styrelsens förslag till resultatdisposition.

Kristianstad 2023-05-16



Pål Nilsson

Årsredovisning för  
**Grain Terminal Sweden AB**  
556192-2864

Räkenskapsåret  
**2022-01-01 - 2022-12-31**

**Innehållsförteckning:**

**Sida**

Förvaltningsberättelse	1
Resultaträkning	2
Balansräkning	3-4
Noter	5-6
Underskrifter	6

## Förvaltningsberättelse

Styrelsen och verkställande direktören för Grain Terminal Sweden AB, 556192-2864, med säte i Kristianstad kommun, får härmed avge årsredovisning för 2022.

## Verksamheten

### Allmänt om verksamheten

Företaget har under året bedrivit fastighetsförvaltning i Åhus hamn.

Grain Terminal Sweden AB är sedan 2021-11-01 ett helägt dotterföretag till Kristianstadsortens Lagerhusförening Ek. för. org. nr. 738200-3155.

Flerårsöversikt	Belopp i kkr			
	2022	2021	2020	2019
Nettoomsättning	1 530	1 975	1 330	1 320
Resultat efter finansiella poster	12	8	12	11
Eget kapital	256	247	243	233
Balansomslutning	5 944	6 375	3 095	3 450
Soliditet, %	4	4	8	7

### Eget kapital (Belopp i kr)

	Aktie- kapital	Reserv- fond	Balanserad vinst	Årets vinst
Vid årets början	100 000	10 000	132 645	4 644
Omföring av föreg års vinst			4 644	-4 644
Årets resultat				8 978
<b>Vid årets slut</b>	<b>100 000</b>	<b>10 000</b>	<b>137 289</b>	<b>8 978</b>

### Resultatdisposition

	Belopp i kr
Styrelsen och verkställande direktören föreslår att till förfogande stående medel:	
balanserat resultat	137 289
årets resultat	8 978
<b>Totalt</b>	<b>146 267</b>
balanseras i ny räkning	146 267
<b>Summa</b>	<b>146 267</b>

Bolagets resultat och ställning framgår av efterföljande resultat- och balansräkningar med tilläggsupplysningar. ✓

## Resultaträkning

<i>Belopp i kr</i>	<i>Not</i>	<i>2022-01-01- 2022-12-31</i>	<i>2021-01-01- 2021-12-31</i>
<b>Rörelseintäkter, lagerförändring m.m.</b>			
Nettoomsättning		1 529 999	1 974 999
<b>Summa rörelseintäkter, lagerförändring m.m.</b>		<b>1 529 999</b>	<b>1 974 999</b>
<b>Rörelsekostnader</b>			
Övriga externa kostnader		-1 023 666	-1 585 060
Av- och nedskrivningar av materiella och immateriella anläggningstillgångar		-494 480	-382 129
<b>Summa rörelsekostnader</b>		<b>-1 518 146</b>	<b>-1 967 189</b>
<b>Rörelseresultat</b>		<b>11 853</b>	<b>7 810</b>
<b>Finansiella poster</b>			
Övriga ränteintäkter och liknande resultatposter		15	351
Räntekostnader och liknande resultatposter		-204	-652
<b>Summa finansiella poster</b>		<b>-189</b>	<b>-301</b>
<b>Resultat efter finansiella poster</b>		<b>11 664</b>	<b>7 509</b>
<b>Bokslutsdispositioner</b>			
<b>Summa bokslutsdispositioner</b>		<b>-</b>	<b>-</b>
<b>Resultat före skatt</b>		<b>11 664</b>	<b>7 509</b>
<b>Skatter</b>			
Skatt på årets resultat		-2 686	-2 865
<b>Årets resultat</b>		<b>8 978</b>	<b>4 644</b>

## Balansräkning

Belopp i kr	Not	2022-12-31	2021-12-31
<b>TILLGÅNGAR</b>			
<b>Anläggningstillgångar</b>			
<b>Materiella anläggningstillgångar</b>			
Byggnader och mark	2	5 705 264	6 160 744
Summa materiella anläggningstillgångar		5 705 264	6 160 744
<b>Finansiella anläggningstillgångar</b>			
Andra långfristiga värdepappersinnehav	3	80 723	80 723
Summa finansiella anläggningstillgångar		80 723	80 723
<b>Summa anläggningstillgångar</b>		<b>5 785 987</b>	<b>6 241 467</b>
<b>Omsättningstillgångar</b>			
<b>Kortfristiga fordringar</b>			
Övriga fordringar		-	59 325
Förutbetalda kostnader och upplupna intäkter		72 377	72 230
Summa kortfristiga fordringar		72 377	131 555
<b>Kassa och bank</b>			
Kassa och bank		85 893	2 222
Summa kassa och bank		85 893	2 222
<b>Summa omsättningstillgångar</b>		<b>158 270</b>	<b>133 777</b>
<b>SUMMA TILLGÅNGAR</b>		<b>5 944 257</b>	<b>6 375 244</b>

2023071913204

✓

## Balansräkning

<i>Belopp i kr</i>	<i>Not</i>	<i>2022-12-31</i>	<i>2021-12-31</i>
<b>EGET KAPITAL OCH SKULDER</b>			
<b><i>Eget kapital</i></b>			
<b><i>Bundet eget kapital</i></b>			
Aktiekapital		100 000	100 000
Reservfond		10 000	10 000
Summa bundet eget kapital		110 000	110 000
<b><i>Fritt eget kapital</i></b>			
Balanserat resultat		137 289	132 645
Årets resultat		8 978	4 644
Summa fritt eget kapital		146 267	137 289
<b>Summa eget kapital</b>		<b>256 267</b>	<b>247 289</b>
<b><i>Kortfristiga skulder</i></b>			
Leverantörsskulder		202 790	98 782
Skulder till koncernföretag		5 305 990	5 996 240
Skatteskulder		45 260	22 934
Övriga skulder		123 951	-
Upplupna kostnader och förutbetalda intäkter		9 999	9 999
Summa kortfristiga skulder		5 687 990	6 127 955
<b>SUMMA EGET KAPITAL OCH SKULDER</b>		<b>5 944 257</b>	<b>6 375 244</b>

2023071913205

✓

## Noter

Belopp i kr om inget annat anges.

### Not 1 Redovisningsprinciper

Årsredovisningen har upprättats i enlighet med Årsredovisningslagen och Bokföringsnämndens allmänna råd BFNAR 2016:10 Årsredovisning i mindre företag.

### Avskrivningsprinciper för anläggningstillgångar

Avskrivningar enligt plan baseras på ursprungliga anskaffningsvärden och beräknad nyttjandeperiod. Följande avskrivningstider tillämpas:

Anläggningstillgångar	År
Materiella anläggningstillgångar:	
-Byggnader	20

### Not 2 Byggnader och mark

	2022-12-31	2021-12-31
Akkumulerade anskaffningsvärden:		
-Vid årets början	9 834 373	6 077 000
-Nyanskaffningar	39 000	3 757 373
	<u>9 873 373</u>	<u>9 834 373</u>
Akkumulerade avskrivningar enligt plan:		
-Vid årets början	-3 673 629	-3 291 500
-Årets avskrivning enligt plan	-494 480	-382 129
	<u>-4 168 109</u>	<u>-3 673 629</u>
<b>Redovisat värde vid årets slut</b>	<b>5 705 264</b>	<b>6 160 744</b>

### Not 3 Andra långfristiga värdepappersinnehav

	2022-12-31	2021-12-31
Akkumulerade anskaffningsvärden:		
-Vid årets början	80 723	80 723
-Tillkommande tillgångar	-	-
<b>Redovisat värde vid årets slut</b>	<b>80 723</b>	<b>80 723</b>

## Not 4 Ställda säkerheter och eventualförpliktelser

### Ställda säkerheter


	2022-12-31	2021-12-31
Panter och därmed jämförliga säkerheter som har ställts för egna skulder och avsättningar	Inga	Inga
Fastighetsinteckningar	Inga	Inga
Summa ställda säkerheter	Inga	Inga


### Eventualförpliktelser


Summa eventualförpliktelser	Inga	Inga
-----------------------------	------	------


## Underskrifter


Kristianstad 2023-03-21

  
Pål Nilsson  
Styrelseordförande


  
Jörgen Paulsson  
Vice ordföranden

  
Sven-Olof Nilsson  
Ledamot

  
Baltzar Wachtmeister  
Ledamot

  
Lars Gustavsson  
Ledamot

  
Carl-Fredrik Grönhagen  
Ledamot

  
Erik Nilsson  
Ledamot

  
Erik Wildt-Persson  
VD

Vår revisionsberättelse har lämnats den 21/3 2023

  
Thomas Jägenstedt  
Auktoriserad revisor

  
Lars Falk  
Lekmannarevisor

  
Jarl Jönsson  
Lekmannarevisor