

Årsredovisning för
Varpa VVS AB
559167-8551

Räkenskapsåret
2023-04-01 - 2024-03-31


Förvaltningsberättelse	1
Resultaträkning	3
Balansräkning	4
Noter	6
Underskrifter	7

Fastställelseintyg

Jag intygar att resultaträkningen och balansräkningen har fastställts på årsstämma 2024-09-20. Årsstämman beslöt att godkänna styrelsens förslag till vinstdisposition.

Jag intygar att denna kopia av årsredovisningen överensstämmer med originalet och att originalen undertecknats av samtliga personer som enligt lag ska underteckna dessa.

Aleksandrs Parafjanovics
Verkställande direktör
2024-09-20



Förvaltningsberättelse

Styrelsen för Varpa VVS AB, 559167-8551, avger följande årsredovisning för räkenskapsåret 2023-04-01 - 2024-03-31.

Verksamheten

Allmänt om verksamheten

Flerårsöversikt

	2023/2024	2022/2023	2021/2022	Belopp i SEK 2020/2021
Nettoomsättning	895 498	960 545	520 606	423 237
Resultat efter finansiella poster	26 440	-45 874	22 979	-41 164
Soliditet %	70	50,7	61	47

Nyckeltalsdefinitioner

Nettoomsättning

Rörelsens huvudintäkter, fakturerade kostnader, sidointäkter samt intäktskorrigeringar.

Resultat efter finansiella poster

Resultat efter finansiella intäkter och kostnader, men före skatter.

Soliditet

(Totalt eget kapital + (100 % -aktuell bolagsskattesats av obeskattade reserver)) / Totala tillgångar.

Förändringar i eget kapital

	Aktiekapital	Balanserat resultat	Årets resultat
Belopp vid årets ingång	50 000	88 321	-45 874
Balanseras i ny räkning		-45 874	45 874
Erhållna aktieägartillskott		-19 699	
Årets resultat			26 440
Belopp vid årets utgång	50 000	22 748	26 440

Bolagets egna kapital har beräknats i enlighet med svensk lag och Bokföringsnämndens uttalande. Styrelsen finner att full täckning finns för bolagets bundna egna kapital efter den föreslagna vinstutdelningen.

2024120200513

Resultaträkning

Belopp i SEK

	Not	2023-04-01- 2024-03-31	2022-04-01- 2023-03-31
Rörelseintäkter, lagerförändringar m.m.			
Nettoomsättning		895 498	960 545
Summa rörelseintäkter, lagerförändringar m.m.		895 498	960 545
Rörelsekostnader			
Råvaror och förnödenheter		-690 133	-856 499
Övriga externa kostnader		-93 440	-62 780
Personalkostnader		-86 736	-86 736
Summa rörelsekostnader		-870 309	-1 006 015
Rörelseresultat		25 189	-45 470
Finansiella poster			
Räntekostnader och liknande resultatposter		1 251	-404
Summa finansiella poster		1 251	-404
Resultat efter finansiella poster		26 440	-45 874
Resultat före skatt		26 440	-45 874
Årets resultat		26 440	-45 874

2024121306171

Resultatdisposition

Belopp i SEK

Till årsstämman förfogande står följande medel

Balanserat resultat	22 748
Årets resultat	26 440
Summa	49 188

Styrelsen föreslår att medlen disponeras enligt följande

Balanseras i ny räkning	49 188
Summa	49 188

Styrelsens yttrande om vinstutdelning

Bolagets egna kapital har beräknats i enlighet med svensk lag och Bokföringsnämndens uttalande. Styrelsen finner att full täckning finns för bolagets bundna egna kapital efter den föreslagna vinstutdelningen.

Balansräkning

Belopp i SEK

	Not	2024-03-31	2023-03-31
TILLGÅNGAR			
Anläggningstillgångar			
Materiella anläggningstillgångar			
Inventarier, verktyg och installationer	2	50 000	50 000
Summa materiella anläggningstillgångar		50 000	50 000
Summa anläggningstillgångar		50 000	50 000
Omsättningstillgångar			
Kortfristiga fordringar			
Kundfordringar		4 280	1 218
Övriga fordringar		82 784	130 973
Summa kortfristiga fordringar		87 064	132 191
Kassa och bank			
Kassa och bank		4 575	-
Summa kassa och bank		4 575	-
Summa omsättningstillgångar		91 639	132 191
SUMMA TILLGÅNGAR		141 639	182 191

2024121306172

Balansräkning

Belopp i SEK

Not

2024-03-31

2023-03-31

EGET KAPITAL OCH SKULDER

Eget kapital

Bundet eget kapital

Aktiekapital

50 000

50 000

Summa bundet eget kapital

50 000

50 000

Fritt eget kapital

Balanserat resultat

22 748

88 321

Årets resultat

26 440

-45 874

Summa fritt eget kapital

49 188

42 447

Summa eget kapital

99 188

92 447

Långfristiga skulder

Checkräkningskredit

-

110

Summa långfristiga skulder

-

110

Kortfristiga skulder

Leverantörsskulder

-

9 326

Övriga skulder

27 316

472

Upplupna kostnader och förutbetalda intäkter

15 135

79 836

Summa kortfristiga skulder

42 451

89 634

SUMMA EGET KAPITAL OCH SKULDER

141 639

182 191

Noter

Not 1 Redovisningsprinciper

Årsredovisningen är upprättad i enlighet med årsredovisningslagen och Bokföringsnämndens allmänna råd (BFNAR 2016:10) om årsredovisning i mindre företag.



Not 2 Inventarier, verktyg och installationer

	2024-03-31	2023-03-31
Ingående anskaffningsvärden	50 000	50 000
Utgående anskaffningsvärden	50 000	50 000
Redovisat värde	50 000	50 000

Underskrifter

2024-09-20
Vällingby

Aleksandrs Parafjanovics

A large, stylized handwritten signature in black ink, consisting of several overlapping loops and a long horizontal stroke extending to the right.A handwritten signature in black ink, featuring a prominent vertical stroke on the left and several sharp, upward-pointing strokes on the right.

Andrejs Haimusovs