

Granqvist Trading House AB

Org.nr 559089-1270


2023062644499

ÅRSREDOVISNING FÖR RÄKENSKÅPSÅRET 2022-01-01 - 2022-12-31

Fastställelseintyg

Undertecknad styrelseledamot i Granqvist Trading House AB intygar härmed, dels att denna kopia av årsredovisningen överensstämmer med originalet, dels att resultaträkningen och balansräkningen fastställts på ordinarie bolagsstämma den 21 juni 2023. Årsstämman beslöt att godkänna styrelsens förslag till vinstdisposition.

Tidaholm den 21 juni 2023



Lennart Granqvist

Styrelsen för Granqvist Trading House AB avger härmed följande årsredovisning.

<i>Innehåll</i>	<i>Sida</i>
Förvaltningsberättelse	2
Resultaträkning - kostnadsslagsindelad	3
Balansräkning	4-5
Tilläggsupplysningar	6



Granqvist Trading House AB
Org.nr 559089-1270

2023062644500

ÅRSREDOVISNING FÖR RÄKENSKAPSÅRET
2022-01-01 - 2022-12-31

Styrelsen för Granqvist Trading House AB avger härmed följande årsredovisning.

<i>Innehåll</i>	<i>Sida</i>
Förvaltningsberättelse	2
Resultaträkning - kostnadsslagsindelad	3
Balansräkning	4-5
Tilläggsupplysningar	6



Förvaltningsberättelse

Verksamhet

Bolaget registrerades 2016-12-06. Föremålet för bolagets verksamhet är att driva handel med alkoholhaltiga drycker, handel med värdepapper, äga och förvalta fast och lös egendom samt därmed förenlig verksamhet.

Resultatutveckling

Försäljningen under verksamhetsåret uppgår till 0 tkr.

Resultatutvecklingen för de senaste åren framgår av nedanstående uppställning:
(Belopp i tkr)

	2022	2021	2020	2019
Omsättning	32	14	32	69
Resultat efter finansiella poster	-35	14	-42	-92
Balansomslutning	2 248	1 758	1 639	1 598
Soliditet	23%	6%	5%	8%
Antal anställda	0	0	0	0

Företaget förväntas fortsätta sin verksamhet på nuvarande nivå under det kommande året.

Investeringar

Bolagets investeringar i finansiella anläggnings tillgångar har under året uppgått till 448 tkr (f.å 0 tkr)

Förändring eget kapital

	Aktiekapital	Övrigt fritt eget kapital	Årets resultat	Summa fritt eget kapital
Belopp vid årets ingång	50 000	200 000	-150 332	49 668
Villkorat aktieägartillskott		450 000		450 000
Resultatdisposition enligt beslut av årsstämman		-150 332	150 332	0
Årets resultat			-34 738	-34 738
Belopp vid årets utgång	50 000	499 668	-34 738	464 930

Förslag till resultatdisposition

Till bolagsstämmans förfogande står följande medel

Balanserat resultat	499 668
Årets resultat	-34 738
	<u>464 930</u>

Styrelsen föreslår att vinstmedlen disponeras

att i ny räkning överföra	<u>464 930</u>
	464 930

Resultaträkning		2022-01-01	2021-01-01
<i>Kostnadsslagsindelad</i>	Not	2022-12-31	2021-12-31
<i>(belopp i kr)</i>			
<i>Rörelseintäkter</i>			
Nettoomsättning		0	0
Övriga rörelseintäkter		32 271	14 448
Rörelseintäkter		32 271	14 448
<i>Rörelsens kostnader</i>			
Övriga externa kostnader		-27 455	-45 203
Personalkostnader	1	-39 566	-46 965
Rörelseresultat		-34 750	-77 720
<i>Resultat från finansiella investeringar</i>			
Resultat från övriga värdepapper och fordringar som är anläggningstillgångar	2	0	91 630
Övriga ränteintäkter och liknande resultatposter		12	0
Resultat efter finansiella poster		-34 738	13 910
Bokslutsdispositioner		0	0
Resultat före skatt		-34 738	13 910
Aktuell Skatt		0	0
Årets resultat		-34 738	13 910

2023062644502

Balansräkning Not 2022-12-31 2021-12-31

(belopp i kr)

Tillgångar

Anläggningstillgångar

Immateriella anläggningstillgångar

Finansiella anläggningstillgångar

Aktier o andelar

3 1 448 051 999 700
1 448 051 999 700

Summa anläggningstillgångar

1 448 051 999 700

Omsättningstillgångar

Kortfristiga fordringar

Kundfordringar

4 34 134 0

Övriga fordringar

12 279 12 267
46 413 12 267

Kassa och bank

753 825 746 003

Summa omsättningstillgångar

800 238 758 270

Summa tillgångar

2 248 289 1 757 970

2023062644503

Balansräkning Not 2022-12-31 2021-12-31

(belopp i kr)

Eget kapital och skulder

Eget kapital

Bundet eget kapital

Aktiekapital (5 000 aktier)

50 000

50 000

50 000

50 000

Fritt eget kapital

Balanserat resultat

499 668

35 758

Årets resultat

-34 738

13 910

464 930

49 668

Summa eget kapital

514 930

99 668

Långfristiga skulder

Övriga skulder

1 729 088

1 658 302

1 729 088

1 658 302

Kortfristiga skulder

Övriga skulder

4 271

0

4 271

0

Summa skulder

1 733 359

1 658 302

Summa eget kapital och skulder

2 248 289

1 757 970

2023062644504


Tilläggsupplysningar

Redovisningsprinciper


Årsredovisningen är upprättad i enlighet med årsredovisningslagen och BFNAR 2016:10, om årsredovisning i mindre bolag.

	2022-01-01 2022-12-31	2021-01-01 2021-12-31
Personal		
Not 1 Bolaget har ingen anställd personal.		
Not 2 Resultat från finansiella anläggningstillgångar		
Utdelning aktier	0	91 630
	0	91 630
Not 3 Finansiella anläggningstillgångar		
	Bokfört värde	Bokfört värde
Skaraborg Invest AB	1 448 051	999 700
Not 4 Kortfristiga fordringar		
Fordringarna upptas till det belopp, som efter individuell bedömning beräknas inflyta.		

Tidaholm den 21 juni 2023



Lennart Granqvist
Styrelseledamot



Lena Granqvist