

Årsredovisning

för

Malm Stormarknad i Uppsala AB

556574-6392

Räkenskapsåret

2024-01-01 - 2024-12-31

Fastställelseintyg

Undertecknad styrelseledamot i Malm Stormarknad i Uppsala AB intygar att resultaträkningen och balansräkningen i årsredovisningen har fastställts på årstämma 2025-04-30. Årstämman beslutade att godkänna styrelsens förslag till resultatdisposition.

Jag intygar också att innehållet i årsredovisningen och revisionsberättelsen stämmer överens med originalen.

Uppsala 2025-04-30

Urban Malm
Verställande direktör

Årsredovisning

för

Malm Stormarknad i Uppsala AB

556574-6392

Räkenskapsåret

2024-01-01 - 2024-12-31

Innehållsförteckning

Förvaltningsberättelse	1-2
Resultaträkning	3
Balansräkning	4-5
Kassaflödesanalys	6
Noter	7-12
Underskrifter	12

Styrelsen och verkställande direktören för Malm Stormarknad i Uppsala AB (556574-6392) avger följande årsredovisning för räkenskapsåret 2024.

Årsredovisningen är upprättad i svenska kronor, SEK. Om inte annat särskilt anges, redovisas alla belopp i hela kronor (kr). Uppgifter inom parentes avser föregående år.

Förvaltningsberättelse

Information om verksamheten

Bolagets verksamhet utgöres av handel med dagligvaror. Bolaget driver verksamheten i Ica Maxi Stormarknad med säte i Uppsala län, Uppsala kommun.

Väsentliga händelser under räkenskapsåret

Bo Malm har under året sålt sina aktier i bolaget. Urban Malm äger 60 %, Gabriel Purbe 23,8 % och Ludvig Purbe 16 %. Resterande 0,2 % av aktierna ägs av Ica Sverige AB.

Flerårsöversikt (Tkr)	2024	2023	2022	2021
Nettoomsättning	633 619	586 473	535 074	524 183
Rörelsemarginal (%)	4	4	4	6
Soliditet (%)	62	67	68	62
Antal anställda	101	103	110	97

Förändringar i eget kapital

	Aktiekapital	Reservfond	Fritt eget kapital	Totalt
Belopp vid årets ingång	500 000	100 000	78 127 319	78 727 319
Utdelning beslut vid årsstämma			-10 000 000	-10 000 000
Utdelning beslut vid extrastämman			-39 920 000	-39 920 000
Årets resultat			39 248 391	39 248 391
Belopp vid årets utgång	500 000	100 000	67 455 710	68 055 710

Förslag till vinstdisposition

Styrelsen föreslår att till förfogande stående vinstmedel (kronor):

balanserad vinst	28 207 319
årets vinst	39 248 391
	67 455 710
disponeras så att till aktieägare utdelas	10 000 000
i ny räkning överföres	57 455 710
	67 455 710

Företagets resultat och ställning i övrigt framgår av efterföljande resultat- och balansräkning samt kassaflödesanalys med noter.

Hållbarhetsupplysningar

Hållbarhetsrapportering är en viktig del av vår årsredovisning och syftar till att ge en transparent bild av vår påverkan på miljö, samhälle och ekonomi. Vi strävar efter att integrera hållbarhet i alla delar av vår verksamhet.

Miljö

Vi arbetar aktivt för att minska vår miljöpåverkan genom att:

Minska energiförbrukningen: Under året har vi minskat vår energiförbrukning med 10% genom att implementera energieffektiva lösningar.

Minska växthusgasutsläpp: Vi har minskat våra koldioxidutsläpp med 15% genom att övergå till förnybara energikällor.

Vattenförbrukning: Vi har infört vattenbesparande åtgärder som har minskat vår vattenförbrukning med 8%.

Sociala och personalrelaterade frågor

Vi värdesätter våra medarbetare och arbetar för att skapa en trygg och inkluderande arbetsmiljö:

Jämställdhet: Vi har ökat andelen kvinnor i ledande positioner till 40%.

Arbetsvillkor: Vi erbjuder konkurrenskraftiga löner och förmåner samt möjligheter till vidareutbildning.

Hälsa och säkerhet: Vi har minskat antalet arbetsplatsolyckor med 20% genom förbättrade säkerhetsrutiner.

Respekt för mänskliga rättigheter

Vi är engagerade i att säkerställa att mänskliga rättigheter respekteras i hela vår värdekedja:

Leverantörskontroller: Vi genomför regelbundna kontroller av våra leverantörer för att säkerställa att de följer våra krav på mänskliga rättigheter.

Utbildning: Vi erbjuder utbildning för våra anställda om mänskliga rättigheter och etiska affärsmetoder.

Motverkande av korruption

Vi har nolltolerans mot korruption och arbetar aktivt för att förebygga och bekämpa korruption:

Policyer och rutiner: Vi har infört strikta policyer och rutiner för att förhindra korruption.

Utbildning: Alla anställda genomgår regelbunden utbildning i antikorruption.

Styrning och Riskhantering

Vi integrerar hållbarhetsaspekter i vår affärsmodell och riskhantering:


Affärsmodell: Vår affärsmodell är utformad för att främja hållbar utveckling genom att fokusera på långsiktig värdeskapande.

Riskhantering: Vi identifierar och hanterar hållbarhetsrisker genom regelbundna riskbedömningar och uppföljningar.

Mångfaldspolicy

Vi strävar efter att främja mångfald och inkludering i vår styrelse:

Tillämpning: Under året har vi tillämpat vår mångfaldspolicy vid tillsättning av styrelseledamöter, vilket har resulterat i en mer diversifierad styrelse.



2025061222298

Resultaträkning

	Not	2024-01-01 -2024-12-31	2023-01-01 -2023-12-31
Nettoomsättning		633 619 009	586 472 822
Kostnad för sålda varor		-536 374 452	-498 075 914
Bruttoresultat		97 244 557	88 396 908
Försäljningskostnader		-39 995 672	-42 565 808
Administrationskostnader	2	-29 852 547	-29 940 759
Övriga rörelseintäkter		330 399	6 585 793
Rörelseresultat	3, 4	27 726 737	22 476 134
Resultat från finansiella poster			
Resultat från övriga värdepapper och fordringar som är anläggningstillgångar		16 666 975	0
Övriga ränteintäkter och liknande resultatposter	5	892 831	729 946
Räntekostnader och liknande resultatposter	6	-76 076	-22 375
		17 483 730	707 571
Resultat efter finansiella poster		45 210 467	23 183 705
Bokslutsdispositioner	7	0	2 835 000
Resultat före skatt		45 210 467	26 018 705
Skatt på årets resultat	8	-5 962 076	-5 442 356
Årets resultat		39 248 391	20 576 349

Årets resultat
M. Wae

Balansräkning	Not	2024-12-31	2023-12-31
TILLGÅNGAR			
Anläggningstillgångar			
<i>Materiella anläggningstillgångar</i>			
Inventarier, verktyg och installationer	9	36 459 107 36 459 107	29 409 167 29 409 167
<i>Finansiella anläggningstillgångar</i>			
Andra långfristiga fordringar	10	35 116 869 35 116 869	36 731 337 36 731 337
Summa anläggningstillgångar		71 575 976	66 140 504
Omsättningstillgångar			
<i>Varulager m m</i>			
Färdiga varor och handelsvaror		11 415 484 11 415 484	10 571 076 10 571 076
<i>Kortfristiga fordringar</i>			
Kundfordringar		3 387 549	2 970 466
Övriga fordringar		3 846 036	4 076 585
Förutbetalda kostnader och upplupna intäkter	11	3 952 629 11 186 214	4 207 443 11 254 494
<i>Kassa och bank</i>		30 771 093	45 378 645
Summa omsättningstillgångar		53 372 791	67 204 215
SUMMA TILLGÅNGAR		124 948 767	133 344 719

WAB
WHE M

Balansräkning	Not	2024-12-31	2023-12-31
EGET KAPITAL OCH SKULDER			
Eget kapital	15		
<i>Bundet eget kapital</i>			
Aktiekapital (10 A-aktier, 4990 B-aktier)		500 000	500 000
Reservfond		100 000	100 000
		600 000	600 000
<i>Fritt eget kapital</i>			
Balanserad vinst eller förlust	12	28 207 319	57 550 970
Årets resultat		39 248 391	20 576 349
		67 455 710	78 127 319
Summa eget kapital		68 055 710	78 727 319
<i>Obeskattade reserver</i>			
Akkumulerad överavskrivning	13	-12 400 000	-12 400 000
		-12 400 000	-12 400 000
Kortfristiga skulder			
Leverantörsskulder		22 375 279	22 691 834
Aktuella skatteskulder		2 000 720	1 620 090
Övriga skulder		8 169 524	6 475 391
Upplupna kostnader och förutbetalda intäkter	14	11 947 534	11 430 087
Summa kortfristiga skulder		44 493 057	42 217 402
SUMMA EGET KAPITAL OCH SKULDER		124 948 767	133 344 721

UA R
hke al

Kassaflödesanalys

Not

2024-01-01
-2024-12-31

2023-01-01
-2023-12-31

Den löpande verksamheten

Rörelseresultat	27 726 737	23 183 705
Justeringar för poster som inte ingår i kassaflödet	8 199 960	8 117 145
Erhållen ränta	892 831	0
Erlagd ränta	-76 075	0
Betald inkomstskatt	-6 000 956	-3 582 497

Kassaflöde från den löpande verksamheten före förändring av rörelsekapital

30 742 497 27 718 353

Kassaflöde från förändring av rörelsekapitalet

Förändring av varulager och pågående arbete	-844 408	-43 730
Förändring av kundfordringar	-417 083	0
Förändring av kortfristiga fordringar	897 721	3 135 322
Förändring av leverantörsskulder	-4 290 714	0
Förändring av kortfristiga skulder	6 192 891	3 776 739
Kassaflöde från den löpande verksamheten	32 280 904	34 586 684

Investeringsverksamheten

Investeringar i materiella anläggningstillgångar	-15 661 926	-5 666 568
Försäljning av materiella anläggningstillgångar	412 027	163 395
Kassaflöde från investeringsverksamheten	-15 249 899	-5 503 173

Finansieringsverksamheten

Förändring av långfristiga fordringar	18 281 443	-1 340 000
Utbetald utdelning	-49 920 000	-10 000 000
Kassaflöde från finansieringsverksamheten	-31 638 557	-11 340 000

Årets kassaflöde

-14 607 552 17 743 511

Likvida medel vid årets början

Likvida medel vid årets början	45 378 645	27 635 134
Likvida medel vid årets slut	30 771 093	45 378 645

M. W. R.
W. R.

Noter

Not 1 Redovisnings- och värderingsprinciper

Belopp i SEK om inget annat anges.

Allmänna upplysningar

Årsredovisningen är upprättad i enlighet med årsredovisningslagen (1995: 1554) och BFNAR 2012:1 Årsredovisning och koncernredovisning (K3).

Om inget annat anges värderas kortfristiga fordringar till det lägsta av dess anskaffningsvärde och det belopp varmed de beräknas bli reglerade. Långfristiga fordringar och långfristiga skulder värderas efter det första värderingstillfället till upplupet anskaffningsvärde. Övriga skulder och avsättningar värderas till de belopp varmed de beräknas bli reglerade. Övriga tillgångar redovisas till anskaffningsvärde om inget annat anges.

Värderingsprinciper

Tillgångar, avsättningar och skulder har värderats utifrån anskaffningsvärden om inget annat anges nedan.

Anläggningstillgångar

Materiella anläggningstillgångar

Materiella anläggningstillgångar redovisas till anskaffningsvärde minskat med ackumulerade avskrivningar enligt plan och eventuella nedskrivningar. I anskaffningsvärdet ingår förutom inköpspriset även utgifter som är direkt hänförliga till förvärvet.

Avskrivning sker linjärt över den förväntade nyttjandeperioden med hänsyn till väsentligt restvärde. Följande avskrivningsprocent tillämpas:

Byggnader 20 år	5 %
Nedlagda utgifter på annans fastighet 20 år	5 %
Inventarier, verktyg och installationer 7 år	15 %
Bilar och andra transportmedel 5 år	20 %
Datainventarier 5 år	20 %
Datainventarier 3 år	33 %

Varulager

Varulager har värderats till 97 % av det lägsta av dess anskaffningsvärde och dess nettoförsäljningsvärde på balansdagen. Med nettoförsäljningsvärde avses varornas beräknade försäljningspris minskat med försäljningskostnader. Den valda värderingsmetoden innebär att inkurans i varulagret har beaktats.

Leasingavtal

Företaget redovisar samtliga leasingavtal, såväl finansiella som operationella, som operationella leasingavtal. Operationella leasingavtal redovisas som en kostnad linjärt över leasingperioden.

Intäktsredovisning

Intäkter har tagits upp till verkligt värde av vad som erhållits eller kommer att erhållas och redovisas i den omfattning det är sannolikt att de ekonomiska fördelarna kommer att tillgodogöras bolaget och intäkterna kan beräknas på ett tillförlitligt sätt. Vid försäljning av varor redovisas normalt inkomsten som intäkt när de väsentliga förmåner och risker som är förknippade med ägandet av varan har överförts från företaget till köparen.

Ersättning i form av ränta, royalty eller utdelning redovisas som intäkt när det är sannolikt att företaget

M UB P
hve

kommer att få de ekonomiska fördelar som är förknippade med transaktionen och när inkomsten kan beräknas på ett tillförlitligt sätt.

Resultaträkning

Bolaget tillämpar funktionsindelad resultaträkning. Till kostnad för sålda varor hänförs kostnader för varubeställning, varumottagning, lagerhållning samt varuvård. Till försäljningskostnader hänförs kostnader för manuell försäljning, kassa och övriga försäljningskostnader. Till administrationskostnader hänförs kostnader för kontor och administration.

Nyckeltalsdefinitioner

Nettoomsättning

Rörelsens huvudintäkter, fakturerade kostnader, sidointäkter samt intäktskorrigeringar.

Rörelsemarginal (%)

Rörelseresultat i procent av omsättningen.

Soliditet (%)

Justerat eget kapital (eget kapital och obeskattade reserver med avdrag för uppskjuten skatt) i procent av balansomslutning.

Antal anställda

Medelantal anställda under räkenskapsåret.

Ersättningar till anställda

Ersättningar till anställda efter avslutad anställning

I företaget finns endast avgiftsbestämda pensionsplaner. Som avgiftsbestämda planer klassificeras planer där fastställda avgifter betalas och det inte finns förpliktelser att betala något ytterligare, utöver dessa avgifter. Utgifter för avgiftsbestämda planer redovisas som en kostnad under den period de anställda utför de tjänster som ligger till grund för förpliktelsen.

UB
K
KAC

Not 2 Arvode till revisorer

Med revisionsuppdrag avses granskning av årsredovisningen och bokföringen samt styrelsens och verkställande direktörens förvaltning, övriga arbetsuppgifter som det ankommer på bolagets revisor att utföra samt rådgivning eller annat biträde som föranleds av iakttagelser vid sådan granskning eller genomförandet av sådana övriga arbetsuppgifter.

	2024	2023
Företagarnas revisionsbyrå i Uppsala AB		
Revisionsuppdrag	123 200	101 900
	123 200	101 900

Not 3 Operationella leasingavtal

Årets bokförda kostnader för leasing uppgår till 663 350 kr.
Föregående års leasingkostnader uppgick till 846 789 kr.

Hysesavtal ingår ej i leasingavtal.

Not 4 Uppgifter om personal

	2024	2023
Medelantalet anställda		
Kvinnor	54	57
Män	47	46
	101	103
Löner och andra ersättningar		
Styrelse och verkställande direktör	754 000	712 600
Övriga anställda	47 619 317	45 332 764
	48 373 317	46 045 364
Sociala kostnader		
Pensionskostnader för styrelse och verkställande direktör	308 616	268 807
Pensionskostnader för övriga anställda	2 534 263	2 461 756
Övriga sociala avgifter enligt lag och avtal	16 726 096	15 045 574
	19 568 975	17 776 137
Totala löner, ersättningar, sociala kostnader och pensionskostnader	67 942 292	63 821 501

Not 5 Ränteintäkter och liknande resultatposter

	2024	2023
Realiserad värdeförändring kapitalförsäkring skattefri	9 754 843	0
Övriga ränteintäkter	892 831	729 946
	10 647 674	729 946

Not 6 Räntekostnader och liknande resultatposter

	2024	2023
Övriga räntekostnader	76 076	22 375
	76 076	22 375

VRB
Wise M

Not 7 Bokslutsdispositioner

	2024	2023
Förändring av överavskrivningar	0	535 000
Återföring av periodiseringsfonder	0	2 300 000
	0	2 835 000

Not 8 Aktuell och uppskjuten skatt

	2024	2023
Skatt på årets resultat		
Aktuell skatt	-5 956 533	-5 560 170
Justering avseende tidigare år	-5 543	117 814
Totalt redovisad skatt	-5 962 076	-5 442 356

Avstämning av effektiv skatt

	2024		2023	
	Procent	Belopp	Procent	Belopp
Redovisat resultat före skatt		38 298 336		26 018 705
Skatt enligt gällande skattesats	20,6	-7 889 457	20,6	-5 359 853
Ej avdragsgilla kostnader	1,0	-383 570	0,7	-183 199
Ej skattepliktiga intäkter	-25,5	9 766 693	-0,1	20 941
Justering avseende skatter föregående år	0,0	0	-0,4	117 814
Redovisad effektiv skatt	-3,9	1 493 666	20,8	-5 404 297

Not 9 Materiella anläggningstillgångar

	2024-12-31	2023-12-31
Ingående anskaffningsvärden	70 924 437	65 802 852
Inköp	15 661 927	5 666 568
Försäljningar/utrangeringar	-412 027	-544 983
Utgående ackumulerade anskaffningsvärden	86 174 337	70 924 437
Ingående avskrivningar	-41 515 270	-33 779 711
Försäljningar/utrangeringar	0	381 586
Årets avskrivningar	-8 199 960	-8 117 145
Utgående ackumulerade avskrivningar	-49 715 230	-41 515 270
Utgående redovisat värde	36 459 107	29 409 167

WR
WAL

Not 10 Finansiella anläggningstillgångar

	2024-12-31	2023-12-31
Depositioner tidningar	36 150	36 150
Kapitalförsäkringar	35 080 719	36 695 187
Utgående ackumulerade anskaffningsvärden	35 116 869	36 731 337
Ingående anskaffningsvärde	36 731 337	35 391 337
Försäljningar	-3 204 468	0
Tillkommande fordringar	1 590 000	1 340 000
Utgående ackumulerade uppskrivningar	35 116 869	36 731 337

Not 11 Förutbetalda kostnader och upplupna intäkter

	2024-12-31	2023-12-31
Förutbetalda hyreskostnader	1 428 093	1 498 243
Övriga förutbetalda kostnader	2 524 536	2 709 199
	3 952 629	4 207 442

Not 12 Disposition av vinst eller förlust

	2024-12-31
Förslag till vinstdisposition	
Styrelsen föreslår att till förfogande stående vinstmedel:	
balanserad vinst	28 207 319
årets vinst	39 248 391
	67 455 710
disponeras så att	
till aktieägare utdelas	10 000 000
i ny räkning överföres	57 455 710
	67 455 710

Not 13 Obeskattade reserver

	2024-12-31	2023-12-31
Akkumulerade överavskrivningar	12 400 000	12 400 000
	12 400 000	12 400 000
Uppskjuten skatt avseende obeskattade reserver	2 554 400	2 554 400
Skatteeffekt av schablonränta på periodiseringsfond		

Not 14 Upplupna kostnader och förutbetalda intäkter

	2024-12-31	2023-12-31
Upplupna kostnader personal	8 990 173	8 675 489
Övriga upplupna kostnader	2 957 361	2 754 597
	11 947 534	11 430 086

Handwritten signatures

Not 15 Antal aktier och kvotvärde

Malm Stormarknad i Uppsala AB	Antal aktier	Kvotvärde
Antal A Preferensaktier	10	100
Antal B Stamaktier	4 990	100
	5 000	

Not 16 Uppskattningar och bedömningar

Företaget har inga upplysningar att lämna om osäkerhet i bedömning av de redovisade beloppen i bolagets balans- och resultaträkning.

Not 17 Ställda säkerheter och eventalförpliktelser

	2024-12-31	2023-12-31
Säkerhet för annat		
Deposition tidningsleverans	36 150	36 150
	36 150	36 150

Eventalförpliktelser


Inga Inga

Not 18 Väsentliga händelser efter räkenskapsårets slut

Inga väsentliga händelser har ägt rum efter räkenskapsårets slut.

Underskrifter

Uppsala 2025-04-30



Urban Malm
Verkställande direktör



Bo Malm
Ordförande


Wivi-Anne Malm

MM

Vår revisionsberättelse har lämnats 2025-04-30
Företagarnas revisionsbyrå AB



Peter Zetterling
Auktoriserad revisor

Revisionsberättelse

Till bolagsstämman i Malm Stormarknad i Uppsala AB
Org.nr 556574-6392

Rapport om årsredovisningen

Uttalanden

Jag har utfört en revision av årsredovisningen för Malm Stormarknad i Uppsala AB för räkenskapsåret 2024.

Enligt min uppfattning har årsredovisningen upprättats i enlighet med årsredovisningslagen och ger en i alla väsentliga avseenden rättvisande bild av Malm Stormarknad i Uppsala ABs finansiella ställning per den 2024-12-31 och av dess finansiella resultat och kassaflöde för året enligt årsredovisningslagen. Förvaltningsberättelsen är förenlig med årsredovisningens övriga delar.

Jag tillstyrker därför att bolagsstämman fastställer resultaträkningen och balansräkningen.

Grund för uttalanden

Jag har utfört revisionen enligt International Standards on Auditing (ISA) och god revisionssed i Sverige. Mitt ansvar enligt dessa standarder beskrivs närmare i avsnittet *Revisorns ansvar*. Jag är oberoende i förhållande till Malm Stormarknad i Uppsala AB enligt god revisorssed i Sverige och har i övrigt fullgjort mitt yrkesetiska ansvar enligt dessa krav.

Jag anser att de revisionsbevis jag har inhämtat är tillräckliga och ändamålsenliga som grund för mina uttalanden.

Styrelsens och verkställande direktörens ansvar

Det är styrelsen och verkställande direktören som har ansvaret för att årsredovisningen upprättas och att den ger en rättvisande bild enligt årsredovisningslagen. Styrelsen och verkställande direktören ansvarar även för den interna kontroll som de bedömer är nödvändig för att upprätta en årsredovisning som inte innehåller några väsentliga felaktigheter, vare sig dessa beror på oegentligheter eller misstag.

Vid upprättandet av årsredovisningen ansvarar styrelsen och verkställande direktören för bedömningen av bolagets förmåga att fortsätta verksamheten. De upplyser, när så är tillämpligt, om förhållanden som kan påverka förmågan att fortsätta verksamheten och att använda antagandet om fortsatt drift. Antagandet om fortsatt drift tillämpas dock inte om styrelsen och verkställande direktören avser att likvidera bolaget, upphöra med verksamheten eller inte har något realistiskt alternativ till att göra något av detta.

Revisorns ansvar

Mina mål är att uppnå en rimlig grad av säkerhet om huruvida årsredovisningen som helhet inte innehåller några väsentliga felaktigheter, vare sig dessa beror på oegentligheter eller misstag, och att lämna en revisionsberättelse som innehåller mina uttalanden. Rimlig säkerhet är en hög grad av säkerhet, men är ingen garanti för att en revision som utförs enligt ISA och god revisionssed i Sverige alltid kommer att upptäcka en väsentlig felaktighet om en sådan finns. Felaktigheter kan uppstå på grund av oegentligheter eller misstag och anses vara väsentliga om de enskilt eller tillsammans rimligen kan förväntas påverka de ekonomiska beslut som användare fattar med grund i årsredovisningen.

En ytterligare beskrivning av mitt ansvar för revisionen av årsredovisningen finns på Revisorsinspektionens webbplats:

www.revisorsinspektionen.se/revisornsansvar. Denna beskrivning är en del av revisionsberättelsen.

Rapport om andra krav enligt lagar och andra författningar

Uttalanden

Utöver min revision av årsredovisningen har jag även utfört en revision av styrelsens och verkställande direktörens förvaltning för Malm Stormarknad i Uppsala AB för räkenskapsåret 2024 samt av förslaget till dispositioner beträffande bolagets vinst eller förlust.

Jag tillstyrker att bolagsstämman disponerar vinsten enligt förslaget i förvaltningsberättelsen och beviljar styrelsens ledamöter och verkställande direktören ansvarsfrihet för räkenskapsåret.

Grund för uttalanden

Jag har utfört revisionen enligt god revisionsred i Sverige. Mitt ansvar enligt denna beskrivs närmare i avsnittet Revisorns ansvar. Jag är oberoende i förhållande till Malm Stormarknad i Uppsala AB enligt god revisorsred i Sverige och har i övrigt fullgjort mitt yrkesetiska ansvar enligt dessa krav.

Jag anser att de revisionsbevis jag har inhämtat är tillräckliga och ändamålsenliga som grund för mina uttalanden.

Styrelsens och verkställande direktörens ansvar

Det är styrelsen som har ansvaret för förslaget till dispositioner beträffande bolagets vinst eller förlust. Vid förslag till utdelning innefattar detta bland annat en bedömning av om utdelningen är försvarlig med hänsyn till de krav som bolagets verksamhetsart, omfattning och risker ställer på storleken av bolagets egna kapital, konsolideringsbehov, likviditet och ställning i övrigt.

Styrelsen ansvarar för bolagets organisation och förvaltningen av bolagets angelägenheter. Detta innefattar bland annat att fortlöpande bedöma bolagets ekonomiska situation och att tillse att bolagets organisation är utformad så att bokföringen, medelsförvaltningen och bolagets ekonomiska angelägenheter i övrigt kontrolleras på ett betryggande sätt. Verkställande direktören ska sköta den löpande förvaltningen enligt styrelsens riktlinjer och anvisningar och bland annat vidta de åtgärder som är nödvändiga för att bolagets bokföring ska fullgöras i överensstämmelse med lag och för att medelsförvaltningen ska skötas på ett betryggande sätt.

Revisorns ansvar

Mitt mål beträffande revisionen av förvaltningen, och därmed mitt uttalande om ansvarsfrihet, är att inhämta revisionsbevis för att med en rimlig grad av säkerhet kunna bedöma om någon styrelseledamot eller verkställande direktören i något väsentligt avseende:

- företagit någon åtgärd eller gjort sig skyldig till någon försummelse som kan föranleda ersättningsskyldighet mot bolaget, eller
- på något annat sätt handlat i strid med aktiebolagslagen, årsredovisningslagen eller bolagsordningen.


Mitt mål beträffande revisionen av förslaget till dispositioner av bolagets vinst eller förlust, och därmed mitt uttalande om detta, är att med rimlig grad av säkerhet bedöma om förslaget är förenligt med aktiebolagslagen.

Rimlig säkerhet är en hög grad av säkerhet, men ingen garanti för att en revision som utförs enligt god revisionsred i Sverige alltid kommer att upptäcka åtgärder eller försummelser som kan föranleda ersättningsskyldighet mot bolaget, eller att ett förslag till dispositioner av bolagets vinst eller förlust inte är förenligt med aktiebolagslagen.



En ytterligare beskrivning av mitt ansvar för revisionen av förvaltningen finns på Revisorsinspektionens webbplats:
www.revisorsinspektionen.se/revisornsansvar. Denna beskrivning är en del av revisionsberättelsen.

Uppsala den 30 april 2025



Peter Zetterling
Auktoriserad revisor

2025061222510