

Årsredovisning

för

Rönning's Entreprenad & Consult AB

556794-0688

Räkenskapsåret


2022

Fastställelseintyg

Undertecknad styrelseledamot i Rönning's Entreprenad & Consult AB intygar, dels att denna kopia av årsredovisningen stämmer överens med originalet, dels att resultaträkningen och balansräkningen i årsredovisningen har fastställts på årsstämma 2023-06-19. Årsstämman beslutade att godkänna styrelsens förslag till resultatdisposition.

Krylbo 19 juni 2023

Björn Rönning's



Årsredovisning

för

Rönning's Entreprenad & Consult AB

556794-0688

Räkenskapsåret

2022

A handwritten signature in black ink is written over a faint, circular stamp. The signature appears to be 'C. W.' or similar. The stamp contains some illegible text, possibly a date or reference number.

Styrelsen för Rönning Entreprenad & Consult AB avger följande årsredovisning för räkenskapsåret 2022.

Årsredovisningen är upprättad i svenska kronor, SEK. Om inte annat särskilt anges, redovisas alla belopp i hela kronor (kr). Uppgifter inom parentes avser föregående år.

Förvaltningsberättelse

Verksamheten

Allmänt om verksamheten

Verksamheten består av byggentreprenader, förvaltning av fast egendom samt därmed förenlig verksamhet

Företaget har sitt säte i Avesta.

Flerårsöversikt (Tkr)	2022	2021	2020	2019	2018
Nettoomsättning	2 718	2 679	3 042	1 953	4 523
Resultat efter finansiella poster	756	763	845	-27	2 640
Soliditet (%)	87	84	87	83	76

Förändringar i eget kapital

	Aktie- kapital	Balanserat resultat	Årets resultat	Totalt
Belopp vid årets ingång	100 000	2 826 213	605 620	3 531 833
Disposition enligt beslut av årsstämman:				
Utdelning		-366 000		-366 000
Balanseras i ny räkning		605 620	-605 620	0
Årets resultat			600 074	600 074
Belopp vid årets utgång	100 000	3 065 833	600 074	3 765 907

Resultatdisposition

Styrelsen föreslår att till förfogande stående vinstmedel (kronor):

balanserad vinst	3 065 832
årets vinst	600 074
	3 665 906

disponeras så att till aktieägare utdelas (378 kronor per aktie) i ny räkning överföres	378 000
	3 287 906
	3 665 906

Företagets resultat och ställning i övrigt framgår av efterföljande resultat- och balansräkning med noter.



2023063014197

Resultaträkning

Not 2022-01-01 2021-01-01
 -2022-12-31 -2021-12-31

Rörelseintäkter, lagerförändringar m. m.

Nettoomsättning		2 718 378	2 679 262
Övriga rörelseintäkter		0	164 595
Summa rörelseintäkter, lagerförändringar m.m.		2 718 378	2 843 857

Rörelsekostnader

Handelsvaror		-54 780	-78 512
Övriga externa kostnader		-750 963	-878 461
Personalkostnader	1	-1 149 088	-1 117 374
Av- och nedskrivningar av materiella och immateriella anläggningstillgångar		-6 780	-6 780
Summa rörelsekostnader		-1 961 611	-2 081 127
Rörelseresultat		756 767	762 730

Finansiella poster

Räntekostnader och liknande resultatposter		-1 153	0
Summa finansiella poster		-1 153	0
Resultat efter finansiella poster		755 614	762 730

Bokslutsdispositioner

Förändring av överavskrivningar		3 286	1 788
Summa bokslutsdispositioner		3 286	1 788
Resultat före skatt		758 900	764 518

Skatter

Skatt på årets resultat		-158 826	-158 898
Årets resultat		600 074	605 620

Balansräkning

Not

2022-12-31

2021-12-31

TILLGÅNGAR

Anläggningstillgångar

Materiella anläggningstillgångar

Inventarier, verktyg och installationer

2

15 264

22 044

Summa materiella anläggningstillgångar

15 264

22 044

Finansiella anläggningstillgångar

Andra långfristiga fordringar

645 000

525 000

Summa finansiella anläggningstillgångar

645 000

525 000

Summa anläggningstillgångar

660 264

547 044

Omsättningstillgångar

Kortfristiga fordringar

Kundfordringar

521 057

614 853

Övriga fordringar

6

0

Förutbetalda kostnader och upplupna intäkter

49 055

74 471

Summa kortfristiga fordringar

570 118

689 324

Kassa och bank

Kassa och bank

3 083 937

2 954 341

Summa kassa och bank

3 083 937

2 954 341

Summa omsättningstillgångar

3 654 055


3 643 665

SUMMA TILLGÅNGAR

4 314 319

4 190 709

2023063014199



Balansräkning

Not

2022-12-31

2021-12-31

EGET KAPITAL OCH SKULDER

Eget kapital

Bundet eget kapital

Aktiekapital

100 000

100 000

Summa bundet eget kapital

100 000

100 000

Fritt eget kapital

Balanserat resultat

3 065 832

2 826 212

Årets resultat

600 074

605 620

Summa fritt eget kapital

3 665 906

3 431 832

Summa eget kapital

3 765 906

3 531 832

Obeskattade reserver

Akkumulerade överavskrivningar

7 110

10 396

Summa obeskattade reserver

7 110

10 396

Kortfristiga skulder

Leverantörsskulder

23 157

109 624

Skatteskulder

10 839

123 073

Övriga skulder

431 341

339 819

Upplupna kostnader och förutbetalda intäkter

75 966

75 965

Summa kortfristiga skulder

541 303

648 481

SUMMA EGET KAPITAL OCH SKULDER

4 314 319

4 190 709

2023063014200



Noter

Redovisningsprinciper

Allmänna upplysningar

Årsredovisningen är upprättad i enlighet med årsredovisningslagen och Bokföringsnämndens allmänna råd (BFNAR 2016:10) om årsredovisning i mindre företag.

Avskrivning

Tillämpade avskrivningstider:

Inventarier, verktyg och installationer 5 år

Nyckeltalsdefinitioner

Nettoomsättning

Rörelsens huvudintäkter, fakturerade kostnader, sidointäkter samt intäktskorrigeringar.

Resultat efter finansiella poster

Resultat efter finansiella intäkter och kostnader men före bokslutsdispositioner och skatter.

Soliditet (%)

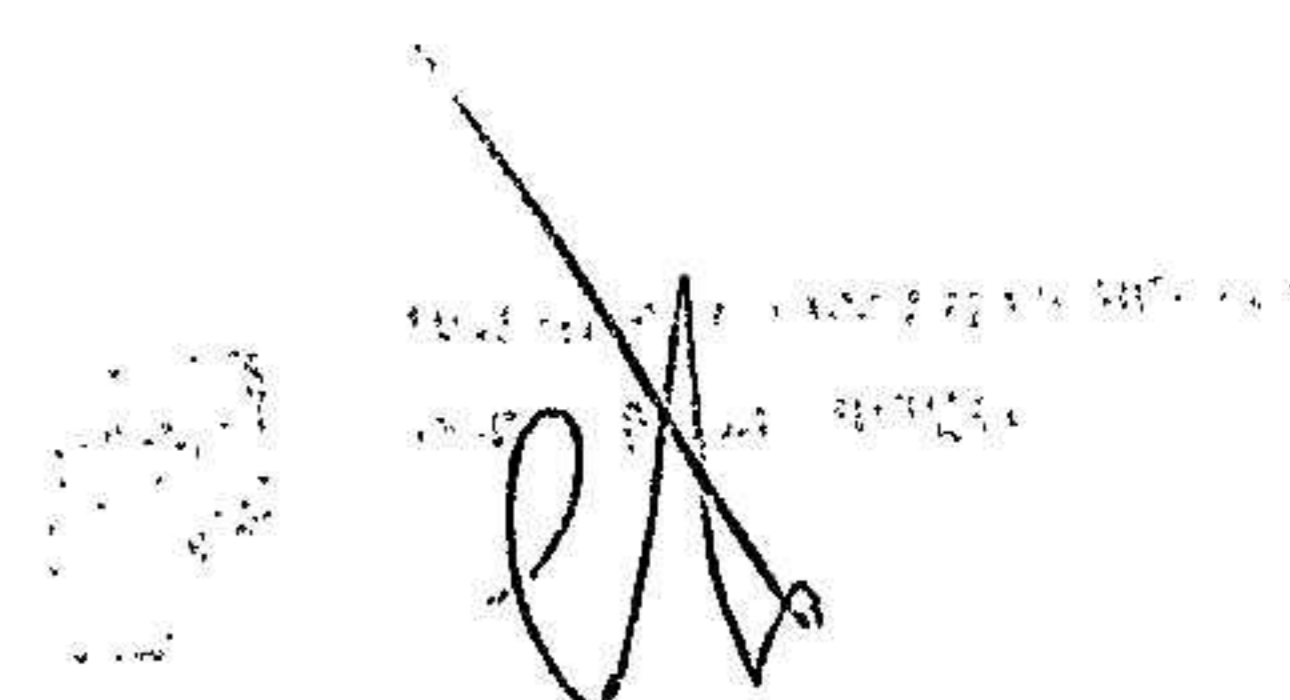
Justerat eget kapital (eget kapital och obeskattade reserver med avdrag för uppskjuten skatt) i procent av balansomslutning.

Not 1 Medelantalet anställda


	2022	2021
Medelantalet anställda	1	1

Not 2 Inventarier, verktyg och installationer


	2022-12-31	2021-12-31
Ingående anskaffningsvärden	73 272	73 272
Utgående ackumulerade anskaffningsvärden	73 272	73 272
Ingående avskrivningar	-51 228	-44 448
Årets avskrivningar	-6 780	-6 780
Utgående ackumulerade avskrivningar	-58 008	-51 228
Utgående redovisat värde	15 264	22 044



Krylbo 16 juni 2023


Björn Rönnings

2023063014202


2023063014202