



# ÅRSREDOVISNING

2021-01-01 – 2021-12-31

VIDICI FUND II AB, 556973-2760

# VIDICI I KORTHET

2022080901771

## VIDICI FUND II

Vidici Fund II AB förvaltas som en alternativ investeringsfond i enlighet med lagen (2013:561) om förvaltare av alternativa investeringsfonder. Fonden är även registrerad för ett EuVECA tillstånd hos Finansinspektionen och får därmed marknadsföras gentemot professionella och semi-professionella investerare i hela Europa.

## AFFÄRSIDÉ

Vidici Fund II AB ska investera i FinTech-bolag med ett mål att nå en överavkastning för fondens investerare.

## STRATEGIER

Genom att skapa vinnande partnerskap för att utveckla och skala upp disruptiva affärsmodeller som riktar in sig på affärskritiska kommersiella utmaningar och kapitaliserar på sekulära megatrender.

Vidici Fund II AB investerar i tidiga faser, från sådd till A-runda. Detta omfattar nystartade bolag som Vidici Ventures tar initiativ till, bolag i uppstartsfasen och investeringar som syftar till att skapa tillväxt i redan etablerade bolag.

Investeringarnas geografiska läge har tidigare varit på Sverige men nu har fokus vidgats till Norden. Affärsidéer som har potential att bli globala bedöms som särskilt intressanta.

## AKTIVT ÄGANDE

Vi fokuserar på att lotsa entreprenörer till framgång. Teamet identifierar och utvecklar entreprenörer med stark drivkraft, beslutsamhet och rätt idéer. Vi engagerar oss nära entreprenörerna för att både entusiasmera och driva på bolagets utveckling. Vi bidrar med know-how i hur man bygger FinTech-bolag i en högt reglerad miljö.

# VERKSAMHETEN 2021

Vidici Ventures, grundat 2012, är en ledande nordisk FinTech-investerare av entreprenörer som såg möjligheten att utveckla en FinTech-fokuserad riskkapitalfond i Norden. Sedan Vidici grundades har man byggt upp betydande erfarenhet, ett stort industriellt nätverk och stark kompetens för att utveckla FinTech-bolag. Vidici arbetar tillsammans med entreprenörer och managementteams för att skapa vinnande partnerskap som maximerar potentialen i den långsiktiga utvecklingen av FinTech-bolag.

2021 var ytterligare ett år som kantades av COVID19-pandemin. Vi ser dock att hårt arbete av portföljbolagen och teamens anpassningsförmåga har lett till att bolagen kunnat fortsätta att växa och utvecklas.

Under året har det skett några signifikanta händelser i portföljen:

- Lendify blev under året uppköpta av, och sammanslagna med, den danska neobanken Lunar. Vidici valde att gå med som investerare i den nya konstellationen.
- Coya blev under året uppköpta av, och sammanslagna med, det franska InsurTech-bolaget Luko. Vidici valde att gå med som investerare i den nya konstellationen.
- Go See Talents valde under året att lägga ner verksamheten som ett resultat av COVID19-pandemin.

Vidici ser fortsatt att FinTech drivs framåt av ny teknik, så som blockchain och AI, det regulatoriska landskapet, så som PSD2 och open banking, men även av fortsatt och snabbare digitalisering, bland annat i kölvattnet av COVID19-pandemin. Vår syn är att vi bara sett början på marknadspotentialen inom FinTech, med nya möjligheter som öppnar upp sig löpande i och med en ny teknologisk era präglad av av Web3, Metaverse osv.

Under året fick Vidici Fund II även nya majoritetsägare. Den nya majoritetsägaren är sedan tidigare en stark ägare, har jobbat nära teamet och representerar fondens ägarkollektiv.

Vidici fortsätter sitt arbete med att bidra till det starka Nordiska FinTech-ekosystemet och stötta våra portföljbolag på bästa sätt.

Best Fintech Growth Investor  
Nordics 2021 - CFI.co



# FÖRVALTNINGSBERÄTTELSE

2022080901773

**Styrelsen för Vidici Fund II AB får härmed avge årsredovisning för räkenskapsåret 2021**

## INFORMATION OM VERKSAMHETEN

### *Verksamhetens art och inriktning*

Bolaget ska arbeta med investeringar i bolag i tidiga faser och arbeta med operativ och strategisk ledning samt affärsutveckling inom IT-branschen samt bedriva därmed förenlig verksamhet.

Bolaget ska även bedriva verksamhet som en självförvaltd alternativ investeringsfond enligt lagen (2013:561) om förvaltare av alternativa investeringsfonder samt därmed förenlig verksamhet.

### *Viktiga förändringar i verksamheten*

PCS Holding AB har per 2021-03-19 förvärvat samtliga röststarka stamaktier i Bolaget.

### *Viktiga externa faktorer som påverkat företagets ställning och resultat*

Vi har särskilt beaktat hur effekterna av COVID-19 utbrottet har påverkat bolagets utveckling. I denna bedömning har vi kommit fram till att bolaget inte påverkades under året.

*Uppgift om ägare som har mer än tio procent av antalet andelar eller röster i företaget*

Bolaget är ett dotterbolag till PCS Holding AB med organisationsnummer 559020-5075 och med säte i Stockholm.

## NYCKETALSDEFINITIONER

### *Nettoomsättning*

Rörelsens huvudintäkter, fakturerade kostnader, sidointäkter samt intäktskorrigeringar.

### *Resultat efter finansiella poster*

Resultat efter finansiella intäkter och kostnader men före bokslutsdispositioner och skatter.

### *Balansomslutning*

Företagets samlade tillgångar.

### *Soliditet (%)*

Justerat eget kapital (eget kapital och obeskattade reserver med avdrag för uppskjuten skatt) i procent av balansomslutning.

# RÄKENSKAPER

2022080901774

| Flerårsöversikt                   | 2021        | 2020        | 2019       | 2018       |
|-----------------------------------|-------------|-------------|------------|------------|
| Nettoomsättning                   | 120 202     | 165 665     | -272 470   | 65 638     |
| Resultat efter finansiella poster | -36 690 349 | -13 248 936 | -6 351 498 | -6 316 045 |
| Soliditet (%)                     | 67,22       | 76,84       | 76,16      | 75,82      |

## Förändringar i eget kapital

|  | Aktie-<br>kapital | Pågående<br>ny-<br>och fondem. | Uppskrivn.<br>fond | Fond för<br>utv.<br>utgifter | Överkurs-<br>fond | Balanserat<br>resultat | Årets<br>resultat  | Totalt            |
|--|-------------------|--------------------------------|--------------------|------------------------------|-------------------|------------------------|--------------------|-------------------|
| Belopp vid årets<br>ingång                         | 56 038            | 2 556                          | 2 935 260          | 929 000                      | 90 852 868        | -29 188 310            | -13 248 936        | 52 338 475        |
| Resultatdisposition<br>enl. beslut av<br>årsstämma | 0                 | 0                              | 0                  | 0                            | 0                 | -13 248 936            | 13 248 936         | 0                 |
| Nyemission   | 2 556             | -2 556                         | 0                  | 0                            | 3 036 152         | 0                      | 0                  | 3 036 152         |
| Utgifter hänförliga<br>till emission               | 0                 | 0                              | 0                  | 0                            | -242 169          | 0                      | 0                  | -242 169          |
| Upplösning av<br>uppskrivningsfond                 | 0                 | 0                              | -2 935 260         | 0                            | 0                 | 0                      | 0                  | -2 935 260        |
| Upplösning av<br>fond för utv.<br>utgifter         | 0                 | 0                              | 0                  | -929 000                     | 0                 | 185 800                | 0                  | -743 200          |
| Minskning tidigare<br>fusionsresultat              | 0                 | 0                              | 0                  | 0                            | 0                 | 11 503 000             | 0                  | 11 503 000        |
| Årets resultat                                     | 0                 | 0                              | 0                  | 0                            | 0                 | 0                      | -36 690 349        | -36 690 349       |
| <b>Belopp vid årets<br/>utgång</b>                 | <b>58 594</b>     | <b>0</b>                       | <b>0</b>           | <b>0</b>                     | <b>93 646 851</b> | <b>-14 846 581</b>     | <b>-36 690 349</b> | <b>42 168 516</b> |

## Resultatdisposition

Till årsstämmans förfogande står stående följande medel (kronor):

|                     |                   |
|---------------------|-------------------|
| Fri överkursfond    | 93 646 851        |
| Balanserat resultat | -14 846 581       |
| Årets resultat      | -36 690 349       |
| <b>Summa</b>        | <b>42 109 921</b> |

Styrelsen föreslår att medlen disponeras enligt följande:

|                         |                   |
|-------------------------|-------------------|
| Balanseras i ny räkning | 42 109 921        |
| <b>Summa</b>            | <b>42 109 921</b> |

**RESULTATRÄKNING**Not  
1 22021-01-01  
-2021-12-312020-01-01  
-2020-12-31**Rörelseintäkter**

|                                   |  |                |                  |
|-----------------------------------|--|----------------|------------------|
| Nettoomsättning                   |  | 120 202        | 165 665          |
| Aktiverat arbete för egen räkning |  | 0              | 929 000          |
| Övriga rörelseintäkter            |  | 48 817         | 1 924            |
|                                   |  | <b>169 019</b> | <b>1 096 589</b> |

**Rörelsens kostnader**

|   |   |                   |                   |
|---|---|-------------------|-------------------|
| Övriga externa kostnader  |   | -1 473 109        | -2 112 556        |
| Personalkostnader   | 2 | -2 625 854        | -2 860 519        |
| Avskrivningar och nedskrivningar av materiella och immateriella anläggningstillgångar |   | -185 800          | 0                 |
| Övriga rörelsekostnader   |   | -4 952            | -6 996            |
|   |   | <b>-4 289 715</b> | <b>-4 980 071</b> |

**Rörelseresultat****-4 120 697**      **-3 883 481****Resultat från finansiella poster**

|  |  |           |           |
|--|--|-----------|-----------|
| Resultat från övriga finansiella anläggningstillgångar |  | 1 595 575 | 1 190 265 |
| Övriga ränteintäkter och liknande resultatposter       |  | 142 127   | 312 057   |

|  |  |             |            |
|--|--|-------------|------------|
| Nedskrivning av finansiella anläggningstillgångar och kortfristiga placeringar |  | -33 339 820 | -9 672 892 |
| Räntekostnader och liknande resultatposter                                     |  | -967 535    | -1 194 885 |

**Summa resultat från finansiella poster****-32 569 652**      **-9 365 455****Resultat efter finansiella poster****-36 690 349**      **-13 248 936****Resultat före skatt****-36 690 349**      **-13 248 936****Årets resultat****-36 690 349**      **-13 248 936**

**BALANSRÄKNING**

Not

2021-12-31

2020-12-31

**TILLGÅNGAR****Anläggningstillgångar****Immateriella anläggningstillgångar**

|  |   |   |         |
|--|---|---|---------|
| Balanserade utgifter för utvecklingsarbeten och liknande arbeten | 3 | 0 | 929 000 |
|--|---|---|---------|

**Finansiella anläggningstillgångar**

|  |   |           |           |
|--|---|-----------|-----------|
| Andelar i intresseföretag och gemensamt styrda företag | 4 | 9 399 886 | 7 095 947 |
|--|---|-----------|-----------|

|  |   |            |            |
|--|---|------------|------------|
| Andra långfristiga värdepappersinnehav | 5 | 49 117 283 | 48 823 001 |
|--|---|------------|------------|

|                               |   |           |           |
|-------------------------------|---|-----------|-----------|
| Andra långfristiga fordringar | 6 | 2 093 818 | 8 934 053 |
|-------------------------------|---|-----------|-----------|

|  |  |                   |                   |
|--|--|-------------------|-------------------|
| <b>Summa finansiella anläggningstillgångar</b> |  | <b>60 610 987</b> | <b>64 853 001</b> |
|--|--|-------------------|-------------------|

|                                    |  |                   |                   |
|------------------------------------|--|-------------------|-------------------|
| <b>Summa anläggningstillgångar</b> |  | <b>60 610 987</b> | <b>65 782 001</b> |
|------------------------------------|--|-------------------|-------------------|

**Omsättningstillgångar****Kortfristiga fordringar**

|                |  |        |        |
|----------------|--|--------|--------|
| Kundfordringar |  | 42 339 | 22 254 |
|----------------|--|--------|--------|

|                   |  |        |        |
|-------------------|--|--------|--------|
| Övriga fordringar |  | 23 898 | 25 799 |
|-------------------|--|--------|--------|

|  |  |         |         |
|--|--|---------|---------|
| Förutbetalda kostnader och upplupna intäkter |  | 180 034 | 521 415 |
|--|--|---------|---------|

|                                      |  |                |                |
|--------------------------------------|--|----------------|----------------|
| <b>Summa kortfristiga fordringar</b> |  | <b>246 271</b> | <b>569 468</b> |
|--------------------------------------|--|----------------|----------------|

**Kortfristiga placeringar**

|                                 |  |   |         |
|---------------------------------|--|---|---------|
| Övriga kortfristiga placeringar |  | 0 | 200 750 |
|---------------------------------|--|---|---------|

|                                       |  |          |                |
|---------------------------------------|--|----------|----------------|
| <b>Summa kortfristiga placeringar</b> |  | <b>0</b> | <b>200 750</b> |
|---------------------------------------|--|----------|----------------|

|                |  |           |           |
|----------------|--|-----------|-----------|
| Kassa och bank |  | 1 878 391 | 1 565 620 |
|----------------|--|-----------|-----------|

|                                    |  |                  |                  |
|------------------------------------|--|------------------|------------------|
| <b>Summa omsättningstillgångar</b> |  | <b>2 124 662</b> | <b>2 335 838</b> |
|------------------------------------|--|------------------|------------------|

|                         |  |                   |                   |
|-------------------------|--|-------------------|-------------------|
| <b>SUMMA TILLGÅNGAR</b> |  | <b>62 735 649</b> | <b>68 117 839</b> |
|-------------------------|--|-------------------|-------------------|



**BALANSRÄKNING**

Not

2021-12-31

2020-12-31

**EGET KAPITAL OCH SKULDER**

Eget kapital

Bundet eget kapital

Aktiekapital

Pågående ny- och fondemission

Uppskrivningsfond

Fond för utvecklingskostnader

**Summa bundet eget kapital**

58 594

56 038

0

2 556

0

2 935 260

0

929 000

**58 594****3 922 854****Fritt eget kapital**

Fri överkursfond

Balanserad resultat

Årets resultat

**Summa fritt eget kapital**

93 646 851

90 852 868

-14 846 580

-29 188 310

-36 690 349

-13 248 937

**42 109 922****48 415 621****Summa eget kapital****42 168 516****52 338 475****Långfristiga skulder**

Obligationslån

Skulder till koncernföretag

Övriga skulder

**Summa långfristiga skulder**

9 000 000

9 000 000

3 440 630

24 181

24 181

0

**12 464 811****9 024 181****Kortfristiga skulder**

Leverantörsskulder

Skatteskulder

Övriga skulder

Upplupna kostnader och förutbetalda intäkter

**Summa kortfristiga skulder**

425 200

931 894

40 538

0

1 195 981

262 980

6 440 602

5 560 307

**8 102 321****6 755 181****SUMMA EGET KAPITAL OCH SKULDER****62 735 649****68 117 837**



## Not 4. Andelar i intresseföretag och gemensamt styrda företag

|                                    | 2021-12-31         | 2020-12-31        |
|------------------------------------|--------------------|-------------------|
| Ingående anskaffningsvärden        | 16 768 839         | 16 768 839        |
| Inköp                              | 5 140 715          | 0                 |
| Lämnade aktieägartillskott         | 1 175 874          | 0                 |
| <b>Utgående anskaffningsvärden</b> | <b>23 085 428</b>  | <b>16 768 839</b> |
| Ingående nedskrivningar            | -9 672 892         | 0                 |
| Årets nedskrivningar               | -4 012 650         | -9 672 892        |
| <b>Utgående nedskrivningar</b>     | <b>-13 685 542</b> | <b>-9 672 892</b> |
| <b>Redovisat värde</b>             | <b>9 399 886</b>   | <b>7 095 947</b>  |

## Not 5. Andra långfristiga värdepappersinnehav


|  | 2021-12-31        | 2020-12-31         |
|--|-------------------|--------------------|
| Ingående anskaffningsvärden                          | 59 823 001        | 49 869 748         |
| Inköp  | 47 596 606        | 9 953 254          |
| Försäljningar  | -56 681 486       | 0                  |
| Utgående anskaffningsvärden                          | 50 738 121        | 59 823 001         |
| <b>Årets nedskrivningar</b>                          | <b>-1 620 838</b> | <b>0</b>           |
| Årets nedskrivningar på uppskrivet belopp            | 0                 | -11 000 000        |
| <b>Utgående nedskrivningar (fg. år utg. uppskr.)</b> | <b>-1 620 838</b> | <b>-11 000 000</b> |
| <b>Redovisat värde</b>                               | <b>49 117 283</b> | <b>48 823 001</b>  |

## Not 6. Andra långfristiga fordringar

|                                    | 2021-12-31        | 2020-12-31       |
|------------------------------------|-------------------|------------------|
| Ingående anskaffningsvärden        | 8 934 053         | 7 793 075        |
| Tillkommande fordringar            | 29 255 572        | 1 689 345        |
| Reglerade fordringar               | -8 690 844        | -548 367         |
| <b>Utgående anskaffningsvärden</b> | <b>29 498 781</b> | <b>8 934 053</b> |
| Årets nedskrivningar               | -27 404 863       | 0                |
| Utgående nedskrivningar            | -27 404 863       | 0                |
| <b>Redovisat värde</b>             | <b>2 093 818</b>  | <b>8 934 053</b> |

**Kommentar**

Av de totala fordringarna på 29 498 781 kr avser 27 404 865 kr tvistiga fordringar.




## Not 7. Uppskrivningsfond

|  | <b>2021-12-31</b> | <b>2020-12-31</b> |
|--|-------------------|-------------------|
| Belopp vid årets ingång                          | 2 935 260         | 13 935 260        |
| Nedskrivning av uppskrivna tillgångar            | 0                 | -11 000 000       |
| Försäljning/utrangering av uppskrivna tillgångar | -2 935 260        | 0                 |
| <b>Belopp vid årets utgång</b>                   | <b>0</b>          | <b>2 935 260</b>  |

Övriga noter

## Not 8. Definition av nyckeltal

Soliditet: Justerat eget kapital i procent av balansslutning



## Underskrifter av årsredovisning

Stockholm den dag som framgår av digital signering

Tomas Janson  
Styrelseordförande

Peter Larsson  
Styrelseledamot

Hans Segerberg  
Styrelseledamot

Robin Egerot  
Verkställande direktör

Min revisionsberättelse har lämnats den dag som framgår av digital signering

Peter Du Rietz Garpenhag  
Auktoriserad revisor



# Deltagare

## VIDICI FUND II AB Sverige

### Signerat med Svenskt BankID

2022-06-16 17:59:22 UTC

Namn returnerat från Svenskt BankID: Hans Eric Segerberg

Datum

Hans Segerberg

Leveranskanal: E-post

### Signerat med Svenskt BankID

2022-06-16 16:53:20 UTC

Namn returnerat från Svenskt BankID: TOMAS JANSSON

Datum

Tomas Jansson

Leveranskanal: E-post

### Signerat med Svenskt BankID

2022-06-16 17:46:36 UTC

Namn returnerat från Svenskt BankID: Peter Larsson

Datum

Peter Larsson

Leveranskanal: E-post

### Signerat med Svenskt BankID

2022-06-16 16:48:00 UTC

Namn returnerat från Svenskt BankID: ROBIN EGEROT

Datum

Robin Egerot

Leveranskanal: E-post

## PETER DU RIETZ GARPENHAG Sverige

### Signerat med Svenskt BankID

2022-06-20 11:26:58 UTC

Namn returnerat från Svenskt BankID: Carl Peter Du Rietz  
Garpenhag

Datum

Peter Du Rietz Garpenhag

Leveranskanal: E-post

2022080901782

## Fastställelseintyg

Vidici Fund II AB (556973-2760)  
Räkenskapsår 2021-01-01 – 2021-12-31

Årsstämman godkänner styrelsens förslag

Undertecknad styrelseledamot i Vidici Fund II AB intygar att resultaträkningen och balansräkningen i årsredovisningen har fastställts på årsstämman den **28/6**-2022. Årsstämman beslutade att godkänna styrelsens förslag till hur vinsten/förlusten ska disponeras.


Jag intygar också att innehållet i årsredovisningen och revisionsberättelsen stämmer överens med originalen.

Stockholm,

**2022-07-27**

Robin Egerot





## Revisionsberättelse

Till bolagsstämman i Vidici Fund II AB, org.nr 556973-2760

---

### Rapport om årsredovisningen

#### Uttalanden

Jag har utfört en revision av årsredovisningen för Vidici Fund II AB för år 2021. Bolagets årsredovisning ingår på sidorna 4-12 i detta dokument.

Enligt min uppfattning har årsredovisningen upprättats i enlighet med årsredovisningslagen och ger en i alla väsentliga avseenden rättvisande bild av Vidici Fund II ABs finansiella ställning per den 31 december 2021 och av dess finansiella resultat för året enligt årsredovisningslagen. Förvaltningsberättelsen är förenlig med årsredovisningens övriga delar.

Jag tillstyrker därför att bolagsstämman fastställer resultaträkningen och balansräkningen för Vidici Fund II AB.

#### Grund för uttalanden

Jag har utfört revisionen enligt International Standards on Auditing (ISA) och god revisions sed i Sverige. Mitt ansvar enligt dessa standarder beskrivs närmare i avsnittet Revisorns ansvar. Jag är oberoende i förhållande till Vidici Fund II AB enligt god revisors sed i Sverige och har i övrigt fullgjort mitt yrkesetiska ansvar enligt dessa krav.

Jag anser att de revisionsbevis jag har inhämtat är tillräckliga och ändamålsenliga som grund för mina uttalanden.

#### Styrelsens och verkställande direktörens ansvar


Det är styrelsen och verkställande direktören som har ansvaret för att årsredovisningen upprättas och att den ger en rättvisande bild enligt årsredovisningslagen. Styrelsen och verkställande direktören ansvarar även för den interna kontroll som de bedömer är nödvändig för att upprätta en årsredovisning som inte innehåller några väsentliga felaktigheter, vare sig dessa beror på oegentligheter eller misstag.

Vid upprättandet av årsredovisningen ansvarar styrelsen och verkställande direktören för bedömningen av bolagets förmåga att fortsätta verksamheten. De upplyser, när så är tillämpligt, om förhållanden som kan påverka förmågan att fortsätta verksamheten och att använda antagandet om fortsatt drift. Antagandet om fortsatt drift tillämpas dock inte om styrelsen och verkställande direktören avser att likvidera bolaget, upphöra med verksamheten eller inte har något realistiskt alternativ till att göra något av detta.

#### Revisorns ansvar

Mina mål är att uppnå en rimlig grad av säkerhet om huruvida årsredovisningen som helhet inte innehåller några väsentliga felaktigheter, vare sig dessa beror på oegentligheter eller misstag, och att lämna en revisionsberättelse som innehåller mina uttalanden. Rimlig säkerhet är en hög grad av säkerhet, men är ingen garanti för att en revision som utförs enligt ISA och god revisions sed i Sverige alltid kommer att upptäcka en väsentlig felaktighet om en sådan finns. Felaktigheter kan uppstå på grund av oegentligheter eller misstag och anses vara väsentliga om de enskilt eller tillsammans rimligen kan förväntas påverka de ekonomiska beslut som användare fattar med grund i årsredovisningen.

En ytterligare beskrivning av mitt ansvar för revisionen av årsredovisningen finns på Revisorsinspektionens webbplats: [www.revisorsinspektionen.se/revisorsansvar](http://www.revisorsinspektionen.se/revisorsansvar). Denna beskrivning är en del av revisionsberättelsen.



## Rapport om andra krav enligt lagar och andra författningar

### Uttalanden

Utöver min revision av årsredovisningen har jag även utfört en revision av styrelsens och verkställande direktörens förvaltning för Vidici Fund II AB för år 2021 samt av förslaget till dispositioner beträffande bolagets vinst eller förlust.

Jag tillstyrker att bolagsstämman disponerar vinsten enligt förslaget i förvaltningsberättelsen och beviljar styrelsens ledamöter och verkställande direktören ansvarsfrihet för räkenskapsåret.

### Grund för uttalanden

Jag har utfört revisionen enligt god revisions sed i Sverige. Mitt ansvar enligt denna beskrivs närmare i avsnittet Revisorns ansvar. Jag är oberoende i förhållande till Vidici Fund II AB enligt god revisors sed i Sverige och har i övrigt fullgjort mitt yrkesetiska ansvar enligt dessa krav.

Jag anser att de revisionsbevis jag har inhämtat är tillräckliga och ändamålsenliga som grund för mina uttalanden.

### Styrelsens och verkställande direktörens ansvar

Det är styrelsen som har ansvaret för förslaget till dispositioner beträffande bolagets vinst eller förlust. Vid förslag till utdelning innefattar detta bland annat en bedömning av om utdelningen är försvarlig med hänsyn till de krav som bolagets verksamhetsart, omfattning och risker ställer på storleken av bolagets egna kapital, konsolideringsbehov, likviditet och ställning i övrigt.

Styrelsen ansvarar för bolagets organisation och förvaltningen av bolagets angelägenheter. Detta innefattar bland annat att fortlöpande bedöma bolagets ekonomiska situation, och att tillse att bolagets organisation är utformad så att bokföringen, medelsförvaltningen och bolagets ekonomiska angelägenheter i övrigt kontrolleras på ett betryggande sätt. Den verkställande direktören ska sköta den löpande förvaltningen enligt styrelsens riktlinjer och anvisningar och bland annat vidta de åtgärder som är nödvändiga för att bolagets bokföring ska fullgöras i överensstämmelse med lag och för att medelsförvaltningen ska skötas på ett betryggande sätt.

### Revisorns ansvar

Mitt mål beträffande revisionen av förvaltningen, och därmed mitt uttalande om ansvarsfrihet, är att inhämta revisionsbevis för att med en rimlig grad av säkerhet kunna bedöma om någon styrelseledamot eller verkställande direktören i något väsentligt avseende:

- företagit någon åtgärd eller gjort sig skyldig till någon försummelse som kan föranleda ersättningsskyldighet mot bolaget
- på något annat sätt handlat i strid med aktiebolagslagen, årsredovisningslagen eller bolagsordningen.

Mitt mål beträffande revisionen av förslaget till dispositioner av bolagets vinst eller förlust, och därmed mitt uttalande om detta, är att med rimlig grad av säkerhet bedöma om förslaget är förenligt med aktiebolagslagen.

Rimlig säkerhet är en hög grad av säkerhet, men ingen garanti för att en revision som utförs enligt god revisions sed i Sverige alltid kommer att upptäcka åtgärder eller försummelser som kan föranleda ersättningsskyldighet mot bolaget, eller att ett förslag till dispositioner av bolagets vinst eller förlust inte är förenligt med aktiebolagslagen.

En ytterligare beskrivning av mitt ansvar för revisionen av förvaltningen finns på Revisorsinspektionens webbplats: [www.revisorsinspektionen.se/revisornsansvar](http://www.revisorsinspektionen.se/revisornsansvar). Denna beskrivning är en del av revisionsberättelsen.

Stockholm den dag som framgår av den digitala signeringen.

Peter Du Rietz Garpenhag  
Auktoriserad revisor

# Deltagare

PETER DU RIETZ GARPENHAG Sverige

**Signerat med Svenskt BankID**

2022-06-20 11:27:19 UTC

Namn returnerat från Svenskt BankID: Carl Peter Du Rietz  
Garpenhag

Datum

Peter Du Rietz Garpenhag

Leveranskanal: E-post

2022080901785