

**Årsredovisning**  
och  
**Koncernredovisning**  
för  
**Värtan Gas Stockholm AB**  
559067-1854

Räkenskapsåret  
2022-01-01 - 2022-12-31

**Fastställelseintyg**

Undertecknad styrelseledamot i Värtan Gas Stockholm AB intygar att resultaträkningen och balansräkningen i årsredovisningen för moderbolaget samt koncernresultaträkningen och koncernbalansräkningen har fastställts på årsstämman 2023-06-22. Årsstämman beslutade att godkänna styrelsens förslag till resultatdisposition.

Jag intygar också att innehållet i årsredovisningen och revisionsberättelsen stämmer överens med originalen.

Solna 2023-07-05



Benjamin Griffiths

**Årsredovisning**  
och  
**Koncernredovisning**  
för  
**Värtan Gas Stockholm AB**  
559067-1854

Räkenskapsåret

2022-01-01 - 2022-12-31

an:

Styrelsen för Värtan Gas Stockholm AB avger följande årsredovisning och koncernredovisning för räkenskapsåret 2022-01-01 - 2022-12-31.

Årsredovisningen är upprättad i tusental svenska kronor där ej annat anges.

Genom avrundningar av belopp till närmast tusental svenska kronor kan det i vissa fall förekomma att summa totalbelopp inte är exakt lika med summan av alla delbelopp.

### **Ägarförhållanden**

Värtan Gas Stockholm AB med org nr. 559067-1854 är ett aktiebolag registrerat i Sverige med säte i Solna. Bolaget är ett helägt dotterbolag till SEEIT Europe 2 Sweden Holding AB med org nr. 559275-9327 som slutligen ägs av SDCL Energy Efficiency Income Trust plc med säte i Storbritannien. Värtan Gas Stockholm AB äger dotterbolaget Värtan Gas AB med org nr. 559067-1862 som i sin tur äger de verksamhetsdrivande bolagen Gasnätet Stockholm AB med org nr. 556742-7504 och Stockholm Gas AB med org nr. 556915-3694.

## **Förvaltningsberättelse**

### **Information om verksamheten**

Värtan Gas Stockholm ABs verksamhet omfattar att äga och förvalta fast och lös egendom samt bedriva därmed förenlig verksamhet. Värtan Gas Stockholm AB och Värtan Gas AB utgör holdingbolag för gaskoncernen där Värtan Gas AB ansvarar för koncernens finansiering.

Stockholm Gas ABs verksamhet består av inköp och försäljning av biogas och naturgas i Stockholmsområdet. Gasnätet Stockholm AB äger gasnäten och ansvarar för drift- och underhåll, förgasning samt distribution av gasen.

Gasbolagen säljer och distribuerar gas till hushåll, restauranger, industrier och transportsektorn i Stockholm, Solna och Sundbyberg. Gasförsäljningen för Stockholm Gas uppgick 2022 totalt till ca 87 GWh. Distributionen av gas sker via det ca 55 mil långa gasnätet och den distribuerade volymen uppgick till 194 GWh. Tankstations- och bussaktörer köper delar av sin biogas direkt från producenter vilket förklarar volymskillnaden mellan bolagen.

### **Resultat och ställning**

Värtan Gas Stockholm AB är inte verksamhetsdrivande och nettoomsättning uppgick därför till 0,0 Mkr (0,0 Mkr). Rörelseresultatet blev -0,2 Mkr (- 0,1 Mkr).

Koncernens nettoomsättning uppgick till 261,1 Mkr (202,0 Mkr). Rörelseresultatet blev 8,1 Mkr (13,2 Mkr). Det lägre rörelseresultatet beror framför allt på höga gasinköpskostnader. Nettoinvesteringarna i materiella anläggningstillgångar uppgick till 35 Mkr (31 Mkr).

### **Väsentliga händelser under räkenskapsåret**

När pandemins påverkan minskade i början av 2022 och restriktionerna i Sverige lättade inträffade en ny fruktansvärd tragedi i form av Rysslands invasion av Ukraina. Eftersom gasbolagen bedriver en samhällskritisk verksamhet har bolagets krisgrupp fortsatt vara aktiv med fokus på beredskapsfrågor. Den allvarliga situationen har förutom de säkerhetsmässiga aspekterna också inneburit kraftigt ökade gas- och energipriser.

Viss återhämtning efter pandemin kunde ses bland våra restaurangkunder men utvecklingen mattades av i slutet av året när påverkan från de höga energipriserna och hög inflation började synas.

G

Försäljning till restaurangerna 2022 var dock totalt sett högre än under pandemiåren och intresset för att ansluta nya restauranger till gasnätet ökade igen.

Verksamheten har, liksom tidigare, haft fortsatt fokus på kundorientering, hållbarhet samt gasens attraktionskraft och ett antal marknads- och kommunikationsaktiviteter har genomförts i syfte att visa på alla de möjligheter som gasen och biogasen kan bidra till.

Under året påbörjades arbetet med att bygga ut gasnätet från Högdalen till Södertörn. På Södertörn utvecklas en ny anläggning för att omvandla biogas till flytande form för användning i tunga transporter, sjöfart och industrin. Gasnätet Stockholms investering uppgår till ca 45 miljoner kronor och är den största enskilda investeringen som bolaget gjort sedan fordonsgasnätet byggdes ut för drygt tio år sedan.

PRI ideell förening har beslutat om förändringar i beräkningsgrunden gällande ålderspensionen för ITP2-planen som ska börja gälla från 1 januari 2022. För Gasnätet Stockholm redovisade pensionsskuld innebär det en ökning med cirka 22%.

#### **Väsentliga händelser efter räkenskapsårets utgång**

Under året har en omstrukturering av gaskoncernen skett för att skapa bättre förutsättningar för tillväxt. Omstruktureringen innebär bl.a. att all personal kommer att vara anställd i Stockholm Gas AB från 1 januari 2023. Gasnätet Stockholm AB kommer fortsatt vara legal enhet för den reglerade distributions- och förgasningsverksamhet men kommer att köpa personalrelaterade tjänster från systerbolaget.

Jesper Karpsen tillträdde som ny koncernchef i januari 2023.

Efter en dom i EU tribunal har den svenska skattebefrielse för biogas ogiltigförklarats. Skälet till beslutet är att EU-kommissionen inte genomfört ett formellt granskningsförfarande. Kommissionen behöver nu göra om granskningen och ta ett förnyat beslut. Till dess nytt beslut fattats har Skatteverket meddelat att företag, t.ex. våra restaurang- och industrikunder, inte kan begära återbetalning för skatt på biogas.

Efter räkenskapsårets slut har dotterbolaget Stockholm Gas genom sin bank ställt ut en bankgaranti till en gasleverantör som säkerhet för att kunna genomföra prissäkringar av framtida gasleveranser. Som säkerhet för banken har 60,8 Mkr satts av på ett spärrat bankkonto.

Inga andra väsentliga händelser har inträffat efter räkenskapsårets utgång.

*an*

### **Framtida utveckling**

Gasbolagens målsättning är tillväxt inom alla segmenten med särskilt fokus på restaurang, industri, nybyggnation och transport. Konkurrensen består av olika alternativa lösningar baserade på el, gas, olja, bensin eller diesel. Ytterligare en målsättning är att bygga ut gasnätet och ansluta fler biogasanläggningar, tankstationer, bussdepåer, industrier och andra kunder. På så vis kan gasbolagen bidra till Sveriges klimatmål om minskade utsläpp från transporter till år 2030 och att senast 2045 inte ha några nettoutsläpp av växthusgaser till atmosfären.

### **Risker och osäkerhetsfaktorer**

Med gasverksamhet följer olika typer av risker, såsom strategiska, finansiella och operativa. Verksamhetens strategiska risker är främst risker som förändrar förutsättningarna på gasmarknaden. Politiska beslut inom Sverige och EU samt utvecklingen för alternativ kan påverka koncernens förmåga att nå uppsatta mål. Det kan röra skatter och styrmedel samt olika former av marknadsregleringar.

Verksamhetens finansiella risk är i huvudsak relaterade till energipris-, volym- och kundförändringar och en myndighetsrisk i och med Energimarknadsinspektionens reglering av Gasnätet Stockholms intäkter. De beslut om intäktsramar som Energimarknadsinspektionen fattade i oktober 2022, som har överklagats, innebär en risk för långdragna domstolsprocesser.

Ägande och drift av gasanläggningar samt tillhörande distributionsnät medför operativa risker, men Gasnätet Stockholm har lång erfarenhet av hög drift- och leveranssäkerhet. Gasnätet Stockholm håller en dygnet-runt-beredskap för nödlägen inklusive beredskapspersonal med kort inställetid för att hantera gasläckor och rutiner som syftar till att minimera olyckor och haveriers konsekvenser för människor, egendom och miljö. Det skärpta säkerhetsläget i Europa innebär ett utökat fokus på beredskapsfrågor inom bolaget och samverkan med andra delar av civilsamhället.

### **Personal**

Antalet anställda i koncernen vid utgången av 2022 var 30 personer, varav 18 män och 12 kvinnor.


### **Miljöpåverkan**

Gasbolagens verksamheter är miljöcertifierade enligt ISO14001 och koncernens viktigaste miljömål är ökad biogasandel och minskat läckage. Gasbolagen strävar alltid efter att göra ständiga förbättringar för att höja miljöprestandan.

Genom ett aktiv och medvetet arbete med inköp, attraktiva och hållbara kunderbudanden samt utveckling av gassystemet ökar andelen miljövänlig biogas som säljs och distribueras till våra kunder kontinuerligt. Biogasen som köps in har en hög klimatprestanda (12,8 g CO<sub>2</sub>-ekv/MJ) och uppfyller Sveriges hållbarhetskriterier enligt Hållbarhetslagen.

För distribution av stadsgas har Gasnätet Stockholm tillstånd enligt 9 kap. 6 § miljöbalken. Enligt villkoren i tillståndet ska klimatpåverkan från läckaget minska med minst 40 % jämfört med 2002 senast till utgången av år 2022, ett krav som redan uppnåtts men arbetet för att minska läckaget fortsätter. De senaste 10 åren har läckaget mer än halverats. Även bolagets gasanläggningar i Högdalen och Mårtensdal har tillstånd enligt miljöbalken. Miljöpåverkan från dessa anläggningar är begränsad och utgörs huvudsakligen av transporter och buller. Ingen annan del av koncernens verksamhet är tillstånds- eller anmälningspliktig enligt miljöbalken.

Under 2022 beslutade Gasnätet Stockholm om en ny reinvesteringsstrategi med 30% minskat läckage till 2030 och ett läckagefritt gasnät 2040 som mål. Den nya strategin kommer att innebära en ökad reinvesteringsnivå de kommande åren.



### Flerårsöversikt (Tkr)

	2022	2021	2020	2019	2018
<b>Koncernen</b>					
Nettoomsättning	261 077	202 040	199 555	214 554	210 507
Resultat efter finansiella poster	-10 203	-216	33 359	52 749	42 125
Balansomslutning	857 962	865 549	775 621	738 469	740 545
Soliditet (%)	neg	2	42	40	41
<b>Moderbolaget</b>					
Resultat efter finansiella poster	9 835	239 871	100 516	-958	23 190
Balansomslutning	326 335	326 403	392 992	288 959	337 014
Soliditet (%)	100	100	99	100	100

### Förändringar i eget kapital

	Aktie- kapital	Annat eget kapital inkl. årets resultat	Totalt
<b>Koncernen</b>			
Belopp vid årets ingång	50	17 559	17 609
Disposition enligt beslut av årsstämman:			
Utdelning		-10 000	-10 000
Årets resultat		-10 939	-10 939
<b>Belopp vid årets utgång</b>	<b>50</b>	<b>-3 380</b>	<b>-3 330</b>

	Aktie- kapital	Balanserat resultat	Årets resultat	Totalt
<b>Moderbolaget</b>				
Belopp vid årets ingång	50	85 731	239 938	325 719
Disposition enligt beslut av årsstämman:				
Utdelning		-10 000		-10 000
Balanseras i ny räkning		239 938	-239 938	0
Årets resultat			10 031	10 031
<b>Belopp vid årets utgång</b>	<b>50</b>	<b>315 669</b>	<b>10 031</b>	<b>325 749</b>

### Förslag till vinstdisposition

Styrelsen föreslår att till förfogande stående vinstmedel (kronor):

balanserad vinst	315 668 551
årets vinst	10 030 730
	<b>325 699 281</b>
disponeras så att i ny räkning överföres	325 699 281
	<b>325 699 281</b>

Koncernens och moderbolagets resultat och ställning i övrigt framgår av efterföljande resultat- och balansräkningar samt kassaflödesanalyser med noter.

GN

**Koncernens  
Resultaträkning**

Tkr

	Not	2022-01-01 -2022-12-31	2021-01-01 -2021-12-31
Nettoomsättning		261 077	202 040
Aktiverat arbete för egen räkning		267	431
Övriga rörelseintäkter	2	16 343	6 110
		<b>277 687</b>	<b>208 581</b>
<b>Rörelsens kostnader</b>			
Bränsle-och kraftkostnader		-128 639	-59 096
Övriga externa kostnader	3, 4	-72 778	-71 438
Personalkostnader	5	-40 895	-36 361
Avskrivningar och nedskrivningar av materiella och immateriella anläggningstillgångar	6, 7	-26 074	-27 933
Övriga rörelsekostnader		-1 162	-545
		<b>-269 548</b>	<b>-195 373</b>
<b>Rörelseresultat</b>		<b>8 139</b>	<b>13 207</b>
<b>Resultat från finansiella poster</b>			
Övriga ränteintäkter och liknande resultatposter	8	1 133	83
Räntekostnader och liknande resultatposter	9	-19 475	-13 506
		<b>-18 342</b>	<b>-13 423</b>
<b>Resultat efter finansiella poster</b>		<b>-10 203</b>	<b>-216</b>
Bokslutsdispositioner		0	-300
<b>Resultat före skatt</b>		<b>-10 203</b>	<b>-516</b>
Skatt på årets resultat	10	-1 117	-1 994
Uppskjuten skatt	10	377	-233
Övriga skatter	10	3	-206
<b>Årets resultat</b>		<b>-10 939</b>	<b>-2 949</b>

52

## Koncernens

## Balansräkning

Tkr

Not

2022-12-31

2021-12-31

### TILLGÅNGAR

#### Anläggningstillgångar

##### *Immateriella anläggningstillgångar*

Immateriella anläggningstillgångar

11, 12

114

329

**114**

**329**

##### *Materiella anläggningstillgångar*

Byggnader och mark

13

19 691

21 122

Maskiner och andra tekniska anläggningar

14

587 073

581 460

Inventarier, verktyg och installationer

15

6 589

8 753

Pågående nyanläggningar och förskott avseende materiella anläggningstillgångar

16

28 974

22 593

**642 327**

**633 928**

##### *Finansiella anläggningstillgångar*

Uppskjuten skattefordran

17

2 670

2 293

**2 670**

**2 293**

**Summa anläggningstillgångar**

**645 111**

**636 549**

#### Omsättningstillgångar

##### *Varulager m m*

Råvaror och förnödenheter

3 814

4 420

**3 814**

**4 420**

##### *Kortfristiga fordringar*

Kundfordringar

30 023

14 044

Övriga fordringar

18

2 563

1 170

Förutbetalda kostnader och upplupna intäkter

19

40 229

33 344

**72 815**

**48 558**

##### *Kassa och bank*

20

136 222

176 021

**Summa omsättningstillgångar**

**212 851**

**228 999**

**SUMMA TILLGÅNGAR**

**857 962**

**865 549**

*h.*

**Koncernens  
Balansräkning**

Tkr

Not                      2022-12-31                      2021-12-31

**EGET KAPITAL OCH SKULDER**

**Eget kapital**

**Eget kapital hänförligt till moderföretagets  
aktieägare**

Aktiekapital		50	50
Annat eget kapital inklusive årets resultat		-3 380	17 559
<b>Summa eget kapital</b>		<b>-3 330</b>	<b>17 609</b>

**Avsättningar**

21, 22

Avsättningar för pensioner och liknande förpliktelser		17 554	13 388
Avsättningar för uppskjuten skatt		109 137	109 137
		<b>126 691</b>	<b>122 525</b>

**Långfristiga skulder**

Skulder till kreditinstitut

23, 24

	671 201	670 241
	<b>671 201</b>	<b>670 241</b>

**Kortfristiga skulder**

Förskott från kunder

Leverantörsskulder

Aktuella skatteskulder

Övriga skulder

Upplupna kostnader och förutbetalda intäkter

25

	1	1
	30 696	17 665
	705	2 194
	5 789	6 668
	26 209	28 646
	<b>63 400</b>	<b>55 174</b>

**SUMMA EGET KAPITAL OCH SKULDER**

	<b>857 962</b>	<b>865 549</b>
--	----------------	----------------

9.

## Koncernens

Not

2022-01-01  
-2022-12-31

2021-01-01  
-2021-12-31

## Kassaflödesanalys

Tkr

### Den löpande verksamheten

Rörelseresultat		8 139	13 207
Justeringar för poster som inte ingår i kassaflödet m.m	26	29 775	28 977
Erhållen ränta		1 133	83
Erlagd ränta		-18 568	-4 617
Betald skatt		-2 864	-2 030

### Kassaflöde från den löpande verksamheten före förändringar av rörelsekapital

17 614                      35 620

### Kassaflöde från förändringar i rörelsekapital

Förändring av varulager och pågående arbeten		606	-1 614
Förändring kundfordringar		-15 979	-4 948
Förändring av kortfristiga fordringar		-8 278	-1 141
Förändring leverantörsskulder		13 031	3 829
Förändring av kortfristiga skulder		-3 631	5 008
<b>Kassaflöde från den löpande verksamheten</b>		<b>3 363</b>	<b>36 754</b>

### Investeringsverksamheten

Investeringar i materiella anläggningstillgångar		-34 983	-27 397
<b>Kassaflöde från investeringsverksamheten</b>		<b>-34 983</b>	<b>-27 397</b>

### Finansieringsverksamheten

Lämnat koncernbidrag		-300	0
Upptagna lån		960	670 241
Amortering av lån		0	-292 500
Utbetald utdelning		-10 000	-303 000
<b>Kassaflöde från finansieringsverksamheten</b>		<b>-9 340</b>	<b>74 741</b>

### Årets kassaflöde

-40 961                      84 098

### Likvida medel vid årets början

Likvida medel vid årets början		176 021	91 923
Likvida medel vid årets slut	20	135 060	176 021

GM

**Moderbolagets  
Resultaträkning**

Tkr

	Not	2022-01-01 -2022-12-31	2021-01-01 -2021-12-31
<b>Rörelsens kostnader</b>			
Övriga externa kostnader	3	-165	-128
		-165	-128
<b>Rörelseresultat</b>		-165	-128
<b>Resultat från finansiella poster</b>			
Resultat från andelar i koncernföretag	27	10 000	240 000
Räntekostnader och liknande resultatposter	9	0	-1
		10 000	239 999
<b>Resultat efter finansiella poster</b>		9 835	239 871
Bokslutsdispositioner	28	200	200
<b>Resultat före skatt</b>		10 035	240 071
Skatt på årets resultat	10	-4	-133
<b>Årets resultat</b>		10 031	239 938

W

**Moderbolagets  
Balansräkning**

Tkr

Not                      2022-12-31                      2021-12-31

**TILLGÅNGAR**

**Anläggningstillgångar**

*Finansiella anläggningstillgångar*

Andelar i koncernföretag

29, 30                      324 635                      324 635  
**324 635                      324 635**

**Summa anläggningstillgångar**

**324 635                      324 635**

**Omsättningstillgångar**

*Kortfristiga fordringar*

Fordringar hos koncernföretag

200                      200  
**200                      200**

*Kassa och bank*

1 500                      1 568

**Summa omsättningstillgångar**

**1 700                      1 768**

**SUMMA TILLGÅNGAR**

**326 335                      326 403**

W

**Moderbolagets  
Balansräkning**

Not

2022-12-31

2021-12-31

Tkr

**EGET KAPITAL OCH SKULDER**

**Eget kapital**

31, 32

*Bundet eget kapital*

Aktiekapital

50

50

50

50

*Fritt eget kapital*

Balanserad vinst eller förlust

315 669

85 731

Årets resultat

10 031

239 938

325 699

325 669

**Summa eget kapital**

325 749

325 719

**Kortfristiga skulder**

Skulder till koncernföretag

6

92

Aktuella skatteskulder

564

578

Upplupna kostnader och förutbetalda intäkter

15

15

**Summa kortfristiga skulder**

585

685

**SUMMA EGET KAPITAL OCH SKULDER**

326 335

326 403

h

**Moderbolagets**  
**Kassaflödesanalys**

Not

2022-01-01  
-2022-12-31

2021-01-01  
-2021-12-31

Tkr

**Den löpande verksamheten**

Rörelseresultat	-165	-128
Erhållen utdelning	10 000	305 500
Erlagd ränta	0	-1
Betald skatt	542	-134

**Kassaflöde från den löpande verksamheten före förändring av rörelsekapital**

**10 377**      **305 237**

**Kassaflöde från förändring av rörelsekapitalet**

Förändring av kortfristiga skulder      -645      -3 410

**Kassaflöde från den löpande verksamheten**

**9 732**      **301 827**

**Finansieringsverksamheten**

Utbetald utdelning      -10 000      -303 000

Erhållna koncernbidrag      200      500

**Kassaflöde från finansieringsverksamheten**

**-9 800**      **-302 500**

**Årets kassaflöde**

**-68**      **-673**

**Likvida medel vid årets början**

Likvida medel vid årets början      1 568      2 241

**Likvida medel vid årets slut**

**1 500**      **1 568**

Gw

## Noter

Tkr

### Not 1 Redovisnings- och värderingsprinciper

#### Allmänna upplysningar

Årsredovisningen och koncernredovisningen är upprättad i enlighet med årsredovisningslagen och BFNAR 2012:1 Årsredovisning och koncernredovisning (K3).

#### Koncernredovisning

Moderföretaget och koncernen tillämpar samma redovisningsprinciper om inte annat framgår nedan.

#### Konsolideringsmetod

Koncernredovisningen har upprättats enligt förvärvsmetoden. Detta innebär att förvärvade verksamheters identifierbara tillgångar och skulder redovisas till marknadsvärde enligt upprättad förvärvsanalys. Överstiger verksamhetens anskaffningsvärde det beräknade marknadsvärdet av de förväntade nettotillgångarna enligt förvärvsanalysen redovisas skillnaden som goodwill.

#### Transaktioner mellan koncernföretag

Koncerninterna fordringar och skulder samt transaktioner mellan koncernföretag liksom orealiserade vinster elimineras i sin helhet. Orealiserade förluster elimineras också såvida inte transaktionen motsvarar ett nedskrivningsbehov.

Förändring av internvinst under räkenskapsåret har elimineras i koncernresultaträkningen.

#### Goodwill

Goodwill är den skillnad som uppkommer om anskaffningsvärdet för den förvärvade enheten är högre än värdet på den förvärvade enhetens nettotillgångar. Vid förvärvstidpunkten redovisas den uppkomna goodwillen som en tillgång i balansräkningen.

#### Intäktsredovisning

Intäkter har tagits upp till verkligt värde av vad som erhållits eller kommer att erhållas och redovisas i den omfattning det är sannolikt att de ekonomiska fördelarna kommer att tillgodogöras bolaget och intäkterna kan beräknas på ett tillförlitligt sätt.

Intäkter vid försäljning av gas och nättjänster till kunden redovisas vid leverans av produkter i enlighet med försäljningsvillkoren. Intäkter redovisas inklusive rabatter, prisavdrag och exklusive mervärdesskatt. Belopp som erhålls för annans räkning såsom omsättningsskatt, varu- och tjänsteskatte och mervärdesskatt ingår inte i företagets intäkter.

Övriga intäkter som intjänats intäktsredovisas enligt följande  
Ränteintäkter: i enlighet med effektiv avkastning.

#### Anläggningstillgångar

Immateriella och materiella anläggningstillgångar redovisas till anskaffningsvärde minskat med ackumulerade avskrivningar enligt plan och eventuella nedskrivningar.

Utgifter för förbättringar av tillgångens prestanda, utöver ursprunglig nivå, ökar tillgångens redovisade värde. Utgifter för reparation och underhåll redovisas som kostnad.

GA

Anläggningstillgångar skrivs av enligt plan över den förväntade nyttjandeperioden. När avskrivningsbart belopp fastställs beaktas i förekommande fall tillgångens restvärde.

Nyttjandeperioden för mark är obegränsad och därför skrivs mark inte av.

Linjär avskrivning används för samtliga typer av tillgångar. Följande avskrivningsprocent tillämpas:

**Immateriella anläggningstillgångar**

Immateriella anläggningstillgångar	20 %
Goodwill	20 %
Byggnader	4 %
Markanläggningar	5 %
Maskiner och andra tekniska anläggningar	2,5-20 %
Inventarier, verktyg och installationer	10-20 %

**Nedskrivningar**

**Nedskrivningar av immateriella och materiella anläggningstillgångar**

*Allmänna principer*

Löpande under året bedöms om det föreligger en indikation på att en tillgång kan ha minskat i värde. Om en sådan indikation finns beräknas tillgångens återvinningsvärde. Immateriella anläggningstillgångar som inte är färdigställda ska nedskrivningsprövas årligen.

Nedskrivningsprövningen görs per varje enskild tillgång med ett oberoende flöde av inbetalningar. Vid behov behöver tillgångarna grupperas ihop till kassagenererande enheter för att identifiera inbetalningar. Nedskrivningsprövning görs i dessa fall för hela den kassagenererande enheten. En nedskrivning redovisas när en tillgång eller en kassagenererande enhets redovisade värde överstiger återvinningsvärdet. Nedskrivningen belastar resultaträkningen.

Nedskrivningar av tillgångar i en kassagenererande enhet fördelas i första hand på goodwill. Därefter görs en proportionell nedskrivning av övriga tillgångar som ingår i enheten.

*Beräkning av återvinningsvärdet*

Återvinningsvärdet utgörs av det högsta av verkligt värde med avdrag för försäljningskostnader och nyttjandevärdet. Vid beräkning av nyttjandevärdet diskonteras framtida kassaflöden med en diskonteringsfaktor som beaktar riskfri ränta och den risk som är förknippad med den specifika tillgången eller den kassagenererande enheten. Beräkningen görs per tillgång eller kassagenererande enhet.

*Återföring av nedskrivningar*

Nedskrivningar på goodwill återförs aldrig. Nedskrivningar på andra icke-finansiella tillgångar återförs om skälen som låg till grund för beräkningen av återvinningsvärdet vid den senaste nedskrivningen har förändrats.

**Nedskrivning av finansiella anläggningstillgångar**

*Allmänna principer*

Per varje balansdag görs en bedömning av om det finns någon indikation på att en eller flera finansiella anläggningstillgångar har minskat i värde. Om en sådan indikation finns beräknas tillgångens återvinningsvärde, se ovan.

*Återföring av nedskrivning*

Nedskrivning av finansiella anläggningstillgångar återförs om de skäl som låg till grund för nedskrivningen har förändrats.

Gn

### **Finansiella instrument**

Finansiella instrument redovisas i enlighet med reglerna i K3 kapitel 11, vilket innebär att värdering sker utifrån anskaffningsvärde.

En finansiell tillgång eller finansiell skuld redovisas i balansräkningen när företaget blir part till instrumentets avtalsenliga villkor. En finansiell tillgång bokas bort från balansräkningen när den avtalsenliga rätten till kassaflödet från tillgången upphör, regleras eller när företaget förlorar kontrollen över den. En finansiell skuld, eller del av finansiell skuld, bokas bort från balansräkningen när den avtalade förpliktelsen fullgörs eller på annat sätt upphör.

Vid det första redovisningstillfället värderas omsättningstillgångar och kortfristiga skulder till anskaffningsvärde. Långfristiga fordringar samt långfristiga skulder värderas vid det första redovisningstillfället till upplupet anskaffningsvärde. Låneutgifter periodiseras som en del i lånets räntekostnad enligt effektivräntemetoden (se nedan).

Vid värdering efter det första redovisningstillfället värderas omsättningstillgångar enligt lägsta värdets princip, dvs. det lägsta av anskaffningsvärdet och nettoförsäljningsvärdet på balansdagen. Kortfristiga skulder värderas till nominellt belopp.

Långfristiga fordringar och långfristiga skulder värderas efter det första redovisningstillfället till upplupet anskaffningsvärde.

#### *Upplupet anskaffningsvärde*

Med upplupet anskaffningsvärde avses det belopp till vilket tillgången eller skulden initialt redovisades med avdrag för amorteringar, tillägg eller avdrag för ackumulerad periodisering enligt effektivräntemetoden av den initiala skillnaden mellan erhållet/betalat belopp och belopp att betala/erhålla på förfallodagen samt med avdrag för nedskrivningar.

Effektivräntan är den ränta som vid en diskontering av samtliga framtida förväntade kassaflöden över den förväntade löptiden resulterar i det initialt redovisade värdet för den finansiella tillgången eller den finansiella skulden.

### **Fordringar**

Fordringar med förfallodag mer än 12 månader efter balansdagen redovisas som anläggningstillgångar, övriga som omsättningstillgångar. Fordringar är redovisade till det belopp varmed de beräknas inflyta.

### **Likvida medel**

Likvida medel utgörs av disponibla tillgodohavanden hos banker och andra kreditinstitut och kortfristiga, likvida placeringar som lätt kan omvandlas till ett känt belopp och som är utsatta för en obetydlig risk för värdefluktuationer. Sådana placeringar har en löptid på maximalt tre månader.

### **Låneskulder och leverantörsskulder**

Låneskulder och leverantörsskulder redovisas initialt till anskaffningsvärde efter avdrag för transaktionskostnader. Skiljer sig det redovisade beloppet från det belopp som ska återbetalas vid förfallotidpunkten periodiseras mellanskillnaden som räntekostnad över lånets löptid med hjälp av instrumentets effektivränta. Härigenom överensstämmer vid förfallotidpunkten det redovisade beloppet och det belopp som ska återbetalas.

4

### **Eventualförpliktelser**

En eventualförpliktelse är en möjlig förpliktelse till följd av inträffade händelser och vars förekomst endast kommer att bekräftas av att en eller flera osäkra framtida händelser, som inte helt ligger inom företagets kontroll, inträffar eller uteblir, eller en befintlig förpliktelse till följd av inträffade händelser, men som inte redovisas som skuld eller avsättning eftersom det inte är sannolikt att ett utflöde av resurser kommer att krävas för att reglera förpliktelsen eller förpliktelsens storlek inte kan beräknas med tillräcklig tillförlitlighet.

### **Leasingavtal**

Företaget redovisar samtliga leasingavtal, såväl finansiella som operationella, som operationella leasingavtal. Operationella leasingavtal redovisas som en kostnad linjärt över leasingperioden

### **Varulager**

Varulager har värderats, med tillämpning av först-in först-ut-principen, till det lägsta av anskaffningsvärde och nettoförsäljningsvärde på balansdagen. Därvid har inkurans beaktats.

### **Inkomstskatter**

Redovisade inkomstskatter innefattar skatt som skall betalas eller erhållas avseende aktuellt år, justeringar avseende tidigare års aktuella skatt samt uppskjuten skatt.

Värdering av samtliga skatteskulder/-fordringar sker till nominella belopp och görs enligt de skatteregler och skattesatser som är beslutade eller som är aviserade och med stor säkerhet kommer att fastställas. Skatter redovisas i resultaträkningen utom då underliggande transaktion redovisas direkt mot eget kapital varvid tillhörande skatteeffekt redovisas i eget kapital.

Uppskjuten skatt beräknas enligt balansräkningsmetoden med utgångspunkt i temporära skillnader mellan redovisade och skattemässiga värden på tillgångar och skulder.

Uppskjutna skattefordringar avseende avdragsgilla temporära skillnader och underskottsavdrag redovisas endast i den mån det är sannolikt att dessa kommer att medföra lägre skatteutbetalningar i framtiden.

Obeskattade reserver redovisas inklusive uppskjuten skatteskuld.

### **Avsättningar**

Som avsättning har redovisats förpliktelser gentemot tredje man som är hänförliga till räkenskapsåret eller tidigare räkenskapsår och som på balansdagen antingen är säkra eller sannolika till sin förekomst men oviss till belopp eller till den tidpunkt då de ska infrias.

Alla pensionsutfästelser som inte övertagits av försäkringsbolag eller på annat sätt säkerställts genom fondering hos extern part skuldförs i balansräkningen.

### **Ersättningar till anställda**

#### *Kortfristiga ersättningar*

Kortfristiga ersättningar såsom löner, sociala avgifter, semester, bonus, bilersättningar och liknande kostnadsförs löpande om inte utgiften inkluderats i anskaffningsvärdet för en anläggningstillgång.

#### *Förmånsbestämda pensionsplaner*

Företaget har valt att tillämpa förenklingsreglerna enligt K3 28.14.

Företaget har förmånsbestämda planer i egen regi hos Försäkringsbolaget PRI Pensionsgaranti, ömsesidigt. Förpliktelsen värderas till det belopp som PRI årligen beräknar.

4

### **Offentliga bidrag**

Offentliga bidrag intäktsredovisas när företaget har uppfyllt de villkor som är förknippade med bidraget och det föreligger rimlig säkerhet att bidraget kommer att erhållas. Bidrag som företaget erhållit men där alla villkor ännu inte är uppfyllda redovisas som skuld.

Bidrag som erhållits för förvärv av en anläggningstillgång reducerar anläggningstillgångens redovisade anskaffningsvärde. Övriga offentliga bidrag redovisas i posten Övriga rörelseintäkter.

### **Koncernbidrag**

Samtliga erhållna och lämnade koncernbidrag redovisas som bokslutsdispositioner.

### **Redovisningsprinciper Moderföretaget**

Redovisningsprinciperna är oförändrade jämfört med föregående år.

### **Kassaflödesanalys**

Kassaflödesanalys upprättas i enlighet med reglerna i K3 kapitel 7.

### **Nyckeltalsdefinitioner**

Soliditet (%)

Justerat eget kapital (eget kapital och obeskattade reserver med avdrag för uppskjuten skatt) i procent av balansomslutning.

### **Väsentliga uppskattningar och bedömningar**

Upplysning ska lämnas om antaganden om framtiden och andra viktiga källor till osäkerhet i uppskattningar på balansdagen som innebär en betydande risk för en väsentlig justering av de redovisade värdena för tillgångar och skulder under nästa räkenskapsår.

#### *Effekter av gasnätsreglering*

Gasnätet Stockholms verksamhet består av dels förgasning, dels distribution av gas som båda regleras av föreskrifter från Energimarknadsinspektionen (Ei). Intäktsramar för regleringsperioden 2019-2022 beslutades av Ei år 2018. De avgifter som bolaget har tagit ut av sina kunder under perioden ligger under det tak som de beslutade intäktsramarna utgör. Det föreligger därmed ingen risk för återbetalningsskyldighet för reglerperioden och ett överskott förväntas rulla över till nästa reglerperiod.

I oktober 2022 fattade Ei beslut om intäktsramar för kommande reglerperiod 2023-2026. Besluten har överklagats tillsammans med övriga distributions- och transmission företag och det finns risk för långdragna domstolsprocesser. Gasnätet Stockholm prognosticerade intäkter 2023-2026 bedöms fortsatt att ligga under tak som regleringen innebär även om Eis beslut om intäktsramar skulle fastställas i domstol.

✍

**Not 2 Övriga rörelseintäkter fördelning  
Koncernen**

	2022	2021
Återvunna kundförluster	0	1 436
Påminnelseavgifter	1 460	1 291
Ersättning för omläggningar	13 321	2 098
Övrigt	1 562	1 285
	<b>16 343</b>	<b>6 110</b>

**Not 3 Arvode till revisorer  
Koncernen**

Med revisionsuppdrag avses granskning av årsredovisningen och bokföringen samt styrelsens och verkställande direktörens förvaltning, övriga arbetsuppgifter som det ankommer på bolagets revisor att utföra samt rådgivning eller annat biträde som föranleds av iakttagelser vid sådan granskning eller genomförandet av sådana övriga arbetsuppgifter.

	2022	2021
<b>PwC</b>		
Revisionsuppdrag	478	327
Revisionsverksamhet utöver revisionsuppdraget	79	0
	<b>557</b>	<b>327</b>

**Moderbolaget**

	2022-01-01 -2022-12-31	2021-01-01 -2021-12-31
<b>PwC</b>		
Revisionsuppdrag	46	20
	<b>46</b>	<b>20</b>

**Not 4 Leasingavtal  
Koncernen**

Bolaget leasar kontorsutrustning, bilar, lokalhyror och markarrenden enligt avtal om operationell leasing. Kostnadsförda leasingavgifter under året uppgår till 6 763 (6 671). Framtida leasingavgifter, för icke uppsägningsbara leasingavtal, förfaller till betalning enligt följande:

	2022	2021
Inom ett år	4 216	6 593
Senare än ett år men inom fem år	4 210	5 244
	<b>8 427</b>	<b>11 837</b>

*h*

**Not 5 Anställda och personalkostnader  
Koncernen**

	2022	2021
<b>Medelantalet anställda</b>		
Kvinnor	13	12
Män	17	19
	<b>30</b>	<b>31</b>
<b>Löner och andra ersättningar</b>		
Styrelse och verkställande direktör	3 421	3 040
Tantiem och liknande ersättning till styrelse och verkställande direktör	174	234
Övriga anställda	19 389	18 858
	<b>22 984</b>	<b>22 132</b>
<b>Sociala kostnader</b>		
Pensionskostnader för styrelse och verkställande direktör	1 122	1 186
Pensionskostnader för övriga anställda	6 333	3 089
Övriga sociala avgifter enligt lag och avtal	9 301	8 268
	<b>16 755</b>	<b>12 543</b>
<b>Totala löner, ersättningar, sociala kostnader och pensionskostnader</b>	<b>39 740</b>	<b>34 675</b>
<b>Pensionsförpliktelser</b>		
Nuvarande styrelse och verkställande direktör	213	146
	<b>213</b>	<b>146</b>

**Not 6 Avskrivningar immateriella anläggningstillgångar  
Koncernen**

	2022	2021
Avskrivningar immateriella anläggningstillgångar	215	229
Avskrivning Goodwill	0	2 552
	<b>215</b>	<b>2 781</b>

**Not 7 Avskrivningar materiella anläggningstillgångar  
Koncernen**

	2022	2021
Avskrivningar på byggnader och markanläggningar	1 431	1 431
Avskrivningar maskiner och andra tekniska anläggningar	21 759	21 004
Avskrivningar på inventarier och verktyg	2 133	2 182
Avskrivning datorer	537	537
	<b>25 860</b>	<b>25 153</b>

92

**Not 8 Övriga ränteintäkter och liknande resultatposter  
Koncernen**

	2022	2021
Ränteintäkter	1 133	83
	<b>1 133</b>	<b>83</b>

**Not 9 Räntekostnader och liknande resultatposter  
Koncernen**

	2022	2021
Räntedel pensionskostnader	463	515
Räntekostnad långfristiga skulder	18 927	8 785
Övriga räntekostnader	85	4 206
	<b>19 475</b>	<b>13 506</b>

**Moderbolaget**

	2022-01-01 -2022-12-31	2021-01-01 -2021-12-31
Övriga räntekostnader	0	1
	<b>0</b>	<b>1</b>

**Not 10 Aktuell och uppskjuten skatt  
Koncernen**

	2022-01-01 -2022-12-31	2021-01-01 -2021-12-31
<b>Skatt på årets resultat</b>		
Aktuell skatt	1 117	1 994
Skatt pga ändrad taxering	-3	206
Uppskjuten skatt	-377	233
<b>Totalt redovisad skatt</b>	<b>737</b>	<b>2 433</b>

Ej aktiverade underskottsavdrag uppgår till 0 (0).

**Avstämning av effektiv skatt**

	2022-01-01 -2022-12-31		2021-01-01 -2021-12-31	
	Procent	Belopp	Procent	Belopp
Redovisat resultat före skatt		-10 203		-516
Skatt enligt gällande skattesats	20,60	2 102	20,60	103
Ej avdragsgilla kostnader	-28,50	-2 908	-406,44	-2 097
Uppskjuten skatt	0,65	66	-45,07	-233
Skatt pga ändrad taxering	0,03	3	-39,89	-206
<b>Redovisad effektiv skatt</b>	<b>-7,22</b>	<b>-737</b>	<b>-471,39</b>	<b>-2 433</b>

*gn*

**Moderbolaget**

	2022-01-01 -2022-12-31	2021-01-01 -2021-12-31
<b>Skatt på årets resultat</b>		
Aktuell skatt	7	18
Justering avseende tidigare år	-3	0
Uppskjuten skatt	0	115
<b>Totalt redovisad skatt</b>	<b>4</b>	<b>133</b>

**Avstämning av effektiv skatt**

	2022-01-01 -2022-12-31		2021-01-01 -2021-12-31	
	Procent	Belopp	Procent	Belopp
Redovisat resultat före skatt		10 035		240 071
Skatt enligt gällande skattesats	20,60	-2 067	20,60	-49 458
Ej avdragsgilla kostnader	0,00	0	0,00	0
Ej skattepliktiga intäkter	0,00	0	-20,59	49 440
Justering avseende skatter för föregående år	-0,03	3	0,00	0
Utdelning från dotterbolag	-20,53	2 060	0,00	0
Uppskjuten skatt	0,00	0	0,05	-115
<b>Redovisad effektiv skatt</b>	<b>0,04</b>	<b>-4</b>	<b>0,06</b>	<b>-133</b>

**Not 11 Immateriella anläggningstillgångar  
Koncernen**

	2022-12-31	2021-12-31
Ingående anskaffningsvärden	9 339	9 339
Försäljningar/utrangeringar	-8 461	0
<b>Utgående ackumulerade anskaffningsvärden</b>	<b>878</b>	<b>9 339</b>
Ingående avskrivningar	-9 010	-8 781
Försäljningar/utrangeringar	8 461	0
Årets avskrivningar	-215	-229
<b>Utgående ackumulerade avskrivningar</b>	<b>-764</b>	<b>-9 010</b>
<b>Utgående redovisat värde</b>	<b>114</b>	<b>329</b>

GN

2023071328004

**Not 12 Goodwill  
Koncernen**

	2022-12-31	2021-12-31
Ingående anskaffningsvärden	15 313	15 313
<b>Utgående ackumulerade anskaffningsvärden</b>	<b>15 313</b>	<b>15 313</b>
Ingående avskrivningar	-15 313	-12 761
Årets avskrivningar	0	-2 552
<b>Utgående ackumulerade avskrivningar</b>	<b>-15 313</b>	<b>-15 313</b>
<b>Utgående redovisat värde</b>	<b>0</b>	<b>0</b>

**Not 13 Byggnader och mark  
Koncernen**

	2022-12-31	2021-12-31
Ingående anskaffningsvärden	52 960	52 960
<b>Utgående ackumulerade anskaffningsvärden</b>	<b>52 960</b>	<b>52 960</b>
Ingående avskrivningar	-14 312	-12 881
Årets avskrivningar	-1 431	-1 431
<b>Utgående ackumulerade avskrivningar</b>	<b>-15 743</b>	<b>-14 312</b>
Ingående nedskrivningar	-17 526	-17 526
<b>Utgående ackumulerade nedskrivningar</b>	<b>-17 526</b>	<b>-17 526</b>
<b>Utgående redovisat värde</b>	<b>19 691</b>	<b>21 122</b>

En

**Not 14 Maskiner och andra tekniska anläggningar  
Koncernen**

	2022-12-31	2021-12-31
Ingående anskaffningsvärden	1 038 900	1 006 795
Försäljningar/utrangeringar	-1 772	-922
Omfört från pågående nyanläggningar	28 534	33 027
<b>Utgående ackumulerade anskaffningsvärden</b>	<b>1 065 661</b>	<b>1 038 900</b>
Ingående avskrivningar	-231 935	-211 307
Försäljningar/utrangeringar	610	377
Årets avskrivningar	-21 759	-21 004
<b>Utgående ackumulerade avskrivningar</b>	<b>-253 083</b>	<b>-231 935</b>
Ingående nedskrivningar	-225 505	-225 505
<b>Utgående ackumulerade nedskrivningar</b>	<b>-225 505</b>	<b>-225 505</b>
<b>Utgående redovisat värde</b>	<b>587 073</b>	<b>581 460</b>

**Not 15 Inventarier, verktyg och installationer  
Koncernen**

	2022-12-31	2021-12-31
Ingående anskaffningsvärden	38 948	38 426
Försäljningar/utrangeringar	-153	-328
Omfört från pågående nyanläggningar	505	850
<b>Utgående ackumulerade anskaffningsvärden</b>	<b>39 301</b>	<b>38 948</b>
Ingående avskrivningar	-22 859	-20 468
Försäljningar/utrangeringar	153	328
Årets avskrivningar	-2 669	-2 719
<b>Utgående ackumulerade avskrivningar</b>	<b>-25 375</b>	<b>-22 859</b>
Ingående nedskrivningar	-7 336	-7 336
<b>Utgående ackumulerade nedskrivningar</b>	<b>-7 336</b>	<b>-7 336</b>
<b>Utgående redovisat värde</b>	<b>6 589</b>	<b>8 753</b>

Ca

**Not 16 Pågående nyanläggningar och förskott avseende materiella anläggningar  
Koncernen**

	2022-12-31	2021-12-31
Ingående balans	22 593	25 800
Under året nedlagda utgifter	35 383	30 682
Under året aktiverade utgifter	-29 039	-33 877
Omklassificeringar	38	-12
<b>Utgående ackumulerade anskaffningsvärden</b>	<b>28 974</b>	<b>22 593</b>
<b>Utgående balans</b>	<b>28 974</b>	<b>22 593</b>

**Not 17 Uppskjuten skattefordran  
Koncernen**

	Temporär skillnad	%	Uppskjuten skattefordr	Netto
<b>2021-12-31</b>				
Byggnader och markanläggningar	-10 585	20,6	2 181	2 181
Osäkra fordringar	-545	20,6	112	112
	<b>-11 130</b>		<b>2 293</b>	<b>2 293</b>
<b>2022-12-31</b>				
Byggnader och markanläggningar	-10 081	20,6	2 077	2 077
Osäkra fordringar	-1 369	20,6	282	282
Övrigt	-1 509	20,6	311	311
	<b>-12 959</b>		<b>2 670</b>	<b>2 670</b>

Uppskjutna skattefordringar och skatteskulder kvittas när det finns en legal rätt att kvitta aktuella skattefordringar mot aktuella skatteskulder och när uppskjutna skatter avser samma skattemyndighet och när skatterna kan betalas med ett nettobelopp.

**Not 18 Övriga fordringar  
Koncernen**

	2022-12-31	2021-12-31
Avräkningskonto för skatter och avgifter	2 427	1 048
Övriga poster	136	122
	<b>2 563</b>	<b>1 170</b>

*Gn.*

**Not 19 Förutbetalda kostnader och upplupna intäkter  
Koncernen**

	2022-12-31	2021-12-31
Upplupna gasnätintäkter	18 518	19 195
Upplupna gasintäkter	18 469	11 420
Förutbetalda arrenden	413	788
Företagsförsäkring	933	331
Övrigt	1 896	1 610
	<b>40 229</b>	<b>33 344</b>

**Not 20 Likvida medel  
Koncernen**

	2022-12-31	2021-12-31
Banktillgodohavanden	136 222	176 021
	<b>136 222</b>	<b>176 021</b>

**Not 21 Ställda säkerheter och eventalförpliktelser  
Koncernen**

	2022-12-31	2021-12-31
Ansvarighet till pensionsgaranti (FPG)	349	268
	<b>349</b>	<b>268</b>

**Not 22 Avsättningar  
Koncernen**

	2022-12-31	2021-12-31
<b>Pensioner och liknande förpliktelser</b>		
Avsättning till pensionsförpliktelser	17 554	13 388
	<b>17 554</b>	<b>13 388</b>

**Not 23 Ställda säkerheter  
Koncernen**

	2022-12-31	2021-12-31
<b>För skulder till kreditinstitut:</b>		
Pantsatta aktier till förmån för dotterbolagets skulder	-4 444	16 526
	<b>-4 444</b>	<b>16 526</b>

GA

### Not 24 Skulder till kreditinstitut

#### Koncernen

Nedan framgår fördelning av långfristiga lån med förfallotid senare än 5 år efter balansdagen.

Långgivare	2022-12-31	2021-12-31
Skulder till kreditinstitut	682 000	682 000
Låneanskaffningsutgifter	-10 799	-11 759
	<b>671 201</b>	<b>670 241</b>

### Not 25 Upplupna kostnader och förutbetalda intäkter

#### Koncernen

	2022-12-31	2021-12-31
Upplupna lönekostnader	4 091	4 281
Upplupna gasinköpskostnader	12 100	9 840
Upplupna kostnader	5 293	4 892
Upplupna investeringsutgifter	0	5 350
Upplupna räntekostnader	4 725	4 283
	<b>26 209</b>	<b>28 646</b>

### Not 26 Justering för poster som inte ingår i kassaflödet

#### Koncernen

	2022-12-31	2021-12-31
Avskrivningar	26 074	27 935
Förlust vid försäljning av anläggningstillgångar	1 162	545
Förändring avsättningar	4 166	1 012
Avdrag räntedel i pensionskostnad	-466	-515
	<b>30 937</b>	<b>28 977</b>

### Not 27 Resultat från andelar i koncernföretag

#### Moderbolaget

	2022-01-01 -2022-12-31	2021-01-01 -2021-12-31
Utdelning	10 000	240 000
	<b>10 000</b>	<b>240 000</b>

W

**Not 28 Bokslutsdispositioner  
Moderbolaget**

	2022-01-01 -2022-12-31	2021-01-01 -2021-12-31
Erhållet koncernbidrag	200	200
	<b>200</b>	<b>200</b>

**Not 29 Andelar i koncernföretag  
Moderbolaget**

	2022-12-31	2021-12-31
Ingående anskaffningsvärden	324 635	324 635
Utgående ackumulerade anskaffningsvärden	324 635	324 635
<b>Utgående redovisat värde</b>	<b>324 635</b>	<b>324 635</b>

**Not 30 Specifikation andelar i koncernföretag  
Moderbolaget**

Namn	Kapital- andel	Rösträtts- andel	Antal andelar	Bokfört värde
Värtan Gas AB	100	100	50 000	324 635
				<b>324 635</b>

Värtan Gas AB	Org.nr 559067-1862	Säte Solna
---------------	-----------------------	---------------

**Not 31 Antal aktier och kvotvärde  
Moderbolaget**

Namn	Antal aktier	Kvot- värde
Antal aktier	50 000	1
	<b>50 000</b>	

g.

**Not 32 Disposition av vinst eller förlust  
Moderbolaget**

2022-12-31

**Förslag till vinstdisposition**

Styrelsen föreslår att till förfogande stående vinstmedel:

balanserad vinst	315 669
årets vinst	10 031
	<b>325 699</b>
disponeras så att	
i ny räkning överföres	325 699
	<b>325 699</b>

**Not 33 Väsentliga händelser efter räkenskapsårets slut  
Koncernen**

Under året har en omstrukturering av gaskoncernen skett för att skapa bättre förutsättningar för tillväxt. Omstruktureringen innebär bl.a. att all personal kommer att vara anställd i Stockholm Gas AB från 1 januari 2023. Gasnätet Stockholm AB kommer fortsatt vara legal enhet för den reglerade distributions- och förgasningsverksamhet men kommer att köpa personalrelaterade tjänster från systerbolaget.

Jesper Karspen tillträdde som ny koncernchef i januari 2023.

Efter en dom i EU tribunal har den svenska skattebefrielse för biogas ogiltigförklarats. Skälet till beslutet är att EU-kommissionen inte genomfört ett formellt granskningsförfarande. Kommissionen behöver nu göra om granskningen och ta ett förnyat beslut. Till dess nytt beslut fattats har Skatteverket meddelat att företag, t.ex. våra restaurang- och industrikunder, inte kan begära återbetalning för skatt på biogas.

Efter räkenskapsårets slut har dotterbolaget Stockholm Gas genom sin bank ställt ut en bankgaranti till en gasleverantör som säkerhet för att kunna genomföra prissäkringar av framtida gasleveranser. Som säkerhet för banken har 60,8 Mkr satts av på ett spärrat bankkonto.

Inga andra väsentliga händelser har inträffat efter räkenskapsårets utgång.

**Moderbolaget**

Inga väsentliga händelser har inträffat efter räkenskapsårets utgång i moderbolaget.


g

2023071328011


Solna 2023-06-13



Purvi Sapre  
Ordförande



Benjamin Griffiths



Benjamin Story



Paul Whitacre

Vår revisionsberättelse har lämnats 2023-06-22.

Öhrlings Pricewaterhousecoopers AB



Eva Carlsvi  
Auktoriserad revisor

## Revisionsberättelse

Till bolagsstämman i Värtan Gas Stockholm AB, org.nr 559067-1854

### Rapport om årsredovisningen och koncernredovisningen

#### Uttalanden

Vi har utfört en revision av årsredovisningen och koncernredovisningen för Värtan Gas Stockholm AB för år 2022.

Enligt vår uppfattning har årsredovisningen och koncernredovisningen upprättats i enlighet med årsredovisningslagen och ger en i alla väsentliga avseenden rättvisande bild av moderbolagets och koncernens finansiella ställning per den 31 december 2022 och av dessas finansiella resultat och kassaflöde för året enligt årsredovisningslagen. Förvaltningsberättelsen är förenlig med årsredovisningens och koncernredovisningens övriga delar.

Vi tillstyrker därför att bolagsstämman fastställer resultaträkningen och balansräkningen för moderbolaget och koncernen.

#### Grund för uttalanden

Vi har utfört revisionen enligt International Standards on Auditing (ISA) och god revisions sed i Sverige. Vårt ansvar enligt dessa standarder beskrivs närmare i avsnittet Revisorns ansvar. Vi är oberoende i förhållande till moderbolaget och koncernen enligt god revisors sed i Sverige och har i övrigt fullgjort vårt yrkesetiska ansvar enligt dessa krav.

Vi anser att de revisionsbevis vi har inhämtat är tillräckliga och ändamålsenliga som grund för våra uttalanden.

#### Styrelsens ansvar

Det är styrelsen som har ansvaret för att årsredovisningen och koncernredovisningen upprättas och att de ger en rättvisande bild enligt årsredovisningslagen. Styrelsen ansvarar även för den interna kontroll som de bedömer är nödvändig för att upprätta en årsredovisning och koncernredovisning som inte innehåller några väsentliga felaktigheter, vare sig dessa beror på oegentligheter eller misstag.

Vid upprättandet av årsredovisningen och koncernredovisningen ansvarar styrelsen för bedömningen av bolagets och koncernens förmåga att fortsätta verksamheten. De upplyser, när så är tillämpligt, om förhållanden som kan påverka förmågan att fortsätta verksamheten och att använda antagandet om fortsatt drift. Antagandet om fortsatt drift tillämpas dock inte om styrelsen avser att likvidera bolaget, upphöra med verksamheten eller inte har något realistiskt alternativ till att göra något av detta.

#### Revisorns ansvar

Våra mål är att uppnå en rimlig grad av säkerhet om huruvida årsredovisningen och koncernredovisningen som helhet inte innehåller några väsentliga felaktigheter, vare sig dessa beror på oegentligheter eller misstag, och att lämna en revisionsberättelse som innehåller våra uttalanden. Rimlig säkerhet är en hög grad av säkerhet, men är ingen garanti för att en revision som utförs enligt ISA och god revisions sed i Sverige alltid kommer att upptäcka en väsentlig felaktighet om en sådan finns. Felaktigheter kan uppstå på grund av oegentligheter eller misstag och anses vara väsentliga om de enskilt eller tillsammans rimligen kan förväntas påverka de ekonomiska beslut som användare fattar med grund i årsredovisningen och koncernredovisningen.

En ytterligare beskrivning av vårt ansvar för revisionen av årsredovisningen och koncernredovisningen finns på Revisorsinspektionens webbplats: [www.revisorsinspektionen.se/revisornsansvar](http://www.revisorsinspektionen.se/revisornsansvar). Denna beskrivning är en del av revisionsberättelsen.

### Rapport om andra krav enligt lagar och andra författningar

#### Uttalanden

Utöver vår revision av årsredovisningen och koncernredovisningen har vi även utfört en revision av styrelsens förvaltning för Värtan Gas Stockholm AB för år 2022 samt av förslaget till dispositioner beträffande bolagets vinst eller förlust.

Vi tillstyrker att bolagsstämman disponerar vinsten enligt förslaget i förvaltningsberättelsen och beviljar styrelsens ledamöter ansvarsfrihet för räkenskapsåret.

### Grund för uttalanden

Vi har utfört revisionen enligt god revisionssed i Sverige. Vårt ansvar enligt denna beskrivs närmare i avsnittet Revisorns ansvar. Vi är oberoende i förhållande till moderbolaget och koncernen enligt god revisorssed i Sverige och har i övrigt fullgjort vårt yrkesetiska ansvar enligt dessa krav.

Vi anser att de revisionsbevis vi har inhämtat är tillräckliga och ändamålsenliga som grund för våra uttalanden.

### Styrelsens ansvar

Det är styrelsen som har ansvaret för förslaget till dispositioner beträffande bolagets vinst eller förlust. Vid förslag till utdelning innefattar detta bland annat en bedömning av om utdelningen är försvarlig med hänsyn till de krav som bolagets och koncernens verksamhetsart, omfattning och risker ställer på storleken av moderbolagets och koncernens egna kapital, konsolideringsbehov, likviditet och ställning i övrigt.

Styrelsen ansvarar för bolagets organisation och förvaltningen av bolagets angelägenheter. Detta innefattar bland annat att fortlöpande bedöma bolagets och koncernens ekonomiska situation, och att tillse att bolagets organisation är utformad så att bokföringen, medelsförvaltningen och bolagets ekonomiska angelägenheter i övrigt kontrolleras på ett betryggande sätt.

### Revisorns ansvar

Vårt mål beträffande revisionen av förvaltningen, och därmed vårt uttalande om ansvarsfrihet, är att inhämta revisionsbevis för att med en rimlig grad av säkerhet kunna bedöma om någon styrelseledamot i något väsentligt avseende:

- företagit någon åtgärd eller gjort sig skyldig till någon försummelse som kan föranleda ersättningsskyldighet mot bolaget
- på något annat sätt handlat i strid med aktiebolagslagen, årsredovisningslagen eller bolagsordningen.

Vårt mål beträffande revisionen av förslaget till dispositioner av bolagets vinst eller förlust, och därmed vårt uttalande om detta, är att med rimlig grad av säkerhet bedöma om förslaget är förenligt med aktiebolagslagen.

Rimlig säkerhet är en hög grad av säkerhet, men ingen garanti för att en revision som utförs enligt god revisionssed i Sverige alltid kommer att upptäcka åtgärder eller försummelser som kan föranleda ersättningsskyldighet mot bolaget, eller att ett förslag till dispositioner av bolagets vinst eller förlust inte är förenligt med aktiebolagslagen.

En ytterligare beskrivning av vårt ansvar för revisionen av förvaltningen finns på Revisorsinspektionens webbplats: [www.revisorsinspektionen.se/revisornsansvar](http://www.revisorsinspektionen.se/revisornsansvar). Denna beskrivning är en del av revisionsberättelsen.

Malmö den 22 juni 2023

Öhrlings PricewaterhouseCoopers AB



Eva Carlsvi  
Auktoriserad revisor