

# Årsredovisning

---

## *Virben Invest AB*

556668-8395

Styrelsen och verkställande direktören för Virben Invest AB får härmed lämna sin redogörelse för bolagets utveckling under räkenskapsåret 2021-07-01 - 2022-06-30.

Om inte annat särskilt anges, redovisas alla belopp i hela kronor (sek).

| INNEHÅLLSFÖRTECKNING     | SIDA  |
|--------------------------|-------|
| - Förvaltningsberättelse | 2 - 3 |
| - Resultaträkning        | 4     |
| - Balansräkning          | 5 - 6 |
| - Noter                  | 7 - 9 |
| - Underskrifter          | 9     |

### FASTSTÄLLELSEINTYG

Undertecknad styrelseledamot i Virben Invest AB intygar, dels att denna kopia av årsredovisningen stämmer överens med originalet, dels att resultaträkningen och balansräkningen har fastställts på årsstämma 2022-07-18. Årsstämman beslutade att godkänna styrelsens förslag till hur vinsten ska fördelas.

Stockholm 2022-07-18



Åke Bendel

# Årsredovisning

---


*Virben Invest AB*

556668-8395

Styrelsen och verkställande direktören för Virben Invest AB får härmed lämna sin redogörelse för bolagets utveckling under räkenskapsåret 2021-07-01 - 2022-06-30.

Om inte annat särskilt anges, redovisas alla belopp i hela kronor (sek).

| INNEHÅLLSFÖRTECKNING     | SIDA  |
|--------------------------|-------|
| - Förvaltningsberättelse | 2 - 3 |
| - Resultaträkning        | 4     |
| - Balansräkning          | 5 - 6 |
| - Noter                  | 7 - 9 |
| - Underskrifter          | 9     |



## FÖRVALTNINGSBERÄTTELSE

### VERKSAMHETEN

#### Verksamhet

Bolaget skall bedriva konsulterande arbete inom data, programmering, utbildning och förmedling av kundförfrågningar internationellt, äga och driva webbplatser, portaler, äga och förvalta fastigheter, aktier och värdepapper samt därmed förenlig verksamhet.

Spridningen av coronaviruset har inte påverkat utvecklingen av företagets verksamhet, ställning och resultat.


### FLERÅRSÖVERSIKT

Beloppen i flerårsöversikten är angivna i tusental kronor om inte annat anges.

|                                   | 2107-2206 | 2007-2106 | 1907-2006 | 1807-1906 | 1707-1806 |
|-----------------------------------|-----------|-----------|-----------|-----------|-----------|
| Nettoomsättning                   | 239       | 262       | 244       | 1 472     | 1 400     |
| Resultat efter finansiella poster | -97       | -268      | -138      | 1 123     | 1 494     |
| Soliditet %                       | 65        | 63        | 63        | 63        | 92        |
| Avkastning på eget kapital %      | -1        | -4        | -2        | 15        | 22        |

### FÖRÄNDRINGAR I EGET KAPITAL

|  | Aktiekapital   | Balanserat resultat | Årets resultat  | Totalt           |
|--|----------------|---------------------|-----------------|------------------|
| Belopp vid årets ingång                          | 100 000        | 7 244 917           | -291 645        | 7 053 272        |
| <i>Resultatdisposition enligt bolagsstämman:</i> |                |                     |                 |                  |
| Utdelning  |                | -363 170            |                 | -363 170         |
| Balanseras i ny räkning                          |                | -291 645            | 291 645         | 0                |
| Årets resultat                                   |                |                     | -126 878        | -126 878         |
| <b>Belopp vid årets utgång</b>                   | <b>100 000</b> | <b>6 590 102</b>    | <b>-126 878</b> | <b>6 563 224</b> |



RESULTATDISPOSITION

*Medel att disponera:*


|                     |           |
|---------------------|-----------|
| Balanserat resultat | 6 950 103 |
| Årets resultat      | -126 878  |
| <i>Summa</i>        | 6 823 225 |

*Förslag till disposition:*

|                         |           |
|-------------------------|-----------|
| Utdelning               | -192 000  |
| Balanseras i ny räkning | 7 015 225 |
| <i>Summa</i>            | 6 823 225 |

Med hänvisning till ovanstående och vad som i övrigt kommit till styrelsens kännedom är det styrelsens bedömning att utdelningen är försvarbar (enligt ABL 17 kap 3 §) med tanke på de krav som verksamhetens art och omfattning samt risker ställer på storleken av bolagets egna kapital, konsolideringsbehov, likviditet och ställning i övrigt.

Bolagets resultat och ställning framgår av efterföljande resultat- och balansräkning med noter.




## RESULTATRÄKNING

1

2021-07-01  
2022-06-30

2020-07-01  
2021-06-30

|  |          |                 |                 |
|--|----------|-----------------|-----------------|
| <b>Rörelseintäkter, lagerförändring m.m.</b>                         | <b>2</b> |                 |                 |
| Nettoomsättning  |          | 238 548         | 261 941         |
| <b>Summa rörelseintäkter, lagerförändringar m.m.</b>                 |          | <b>238 548</b>  | <b>261 941</b>  |
| <b>Rörelsekostnader</b>  | <b>2</b> |                 |                 |
| Övriga externa kostnader   |          | -135 613        | -68 019         |
| <b>Summa rörelsekostnader</b>  |          | <b>-135 613</b> | <b>-68 019</b>  |
| <b>Rörelseresultat</b>   |          | <b>102 935</b>  | <b>193 922</b>  |
| <b>Finansiella poster</b>  |          |                 |                 |
| Resultat från andelar i intresseföretag och gemensamt styrda företag |          | -183 300        | -               |
| Resultat från övriga företag som det finns ett ägarintresse i        |          | -               | -377 500        |
| Resultat från övriga finansiella anläggningstillgångar               |          | 290 960         | -               |
| Övriga ränteintäkter och liknande resultatposter                     |          | -252 511        | 100             |
| Räntekostnader och liknande resultatposter                           |          | -54 777         | -84 402         |
| <b>Summa finansiella poster</b>                                      |          | <b>-199 628</b> | <b>-461 802</b> |
| <b>Resultat efter finansiella poster</b>                             |          | <b>-96 693</b>  | <b>-267 880</b> |
| <b>Resultat före skatt</b>   |          | <b>-96 693</b>  | <b>-267 880</b> |
| <b>Skatter</b>   |          |                 |                 |
| Skatt på årets resultat  | 3        | -30 185         | -23 766         |
| <b>Årets resultat</b>  |          | <b>-126 878</b> | <b>-291 646</b> |



# BALANSRÄKNING

1

2022-06-30

2021-06-30

## TILLGÅNGAR

### Anläggningstillgångar

#### Finansiella anläggningstillgångar

|  |   |           |            |
|--|---|-----------|------------|
| Andelar i koncernföretag                               |   | 0         | 0          |
| Andelar i intresseföretag och gemensamt styrda företag | 4 | 10 000    | 210 000    |
| Andra långfristiga värdepappersinnehav                 | 5 | 9 373 186 | 10 385 461 |
| Andra långfristiga fordringar                          | 6 | 55 000    | 58 340     |
| Summa finansiella anläggningstillgångar                |   | 9 438 186 | 10 653 801 |

### Summa anläggningstillgångar

9 438 186 10 653 801

### Omsättningstillgångar

#### Kortfristiga fordringar

|  |  |         |        |
|--|--|---------|--------|
| Aktuella skattefordringar                    |  | 84 259  | 27 428 |
| Övriga fordringar                            |  | 5 916   | 1 598  |
| Förutbetalda kostnader och upplupna intäkter |  | 14 713  | –      |
| Summa kortfristiga fordringar                |  | 104 888 | 29 026 |

#### Kortfristiga placeringar

|                                 |  |         |         |
|---------------------------------|--|---------|---------|
| Övriga kortfristiga placeringar |  | 415 822 | 415 822 |
| Summa kortfristiga placeringar  |  | 415 822 | 415 822 |

#### Kassa och bank

|                      |  |         |        |
|----------------------|--|---------|--------|
| Kassa och bank       |  | 104 873 | 52 396 |
| Summa kassa och bank |  | 104 873 | 52 396 |


### Summa omsättningstillgångar

625 583 497 244

## SUMMA TILLGÅNGAR

10 063 769 11 151 045

2023020112353



|  | 2022-06-30        | 2021-06-30        |
|--|-------------------|-------------------|
| <b>EGET KAPITAL OCH SKULDER</b>              |                   |                   |
| <b>Eget kapital</b>                          |                   |                   |
| <i>Bundet eget kapital</i>                   |                   |                   |
| Aktiekapital                                 | 100 000           | 100 000           |
| <i>Summa bundet eget kapital</i>             | 100 000           | 100 000           |
| <i>Fritt eget kapital</i>                    |                   |                   |
| Balanserat resultat                          | 6 590 102         | 7 244 918         |
| Årets resultat                               | -126 878          | -291 646          |
| <i>Summa fritt eget kapital</i>              | 6 463 224         | 6 953 272         |
| <b>Summa eget kapital</b>                    | <b>6 563 224</b>  | <b>7 053 272</b>  |
| <b>Långfristiga skulder</b>                  |                   |                   |
| Övriga skulder till kreditinstitut           | 3 407 082         | 3 480 456         |
| Övriga skulder                               | -                 | 431 300           |
| <b>Summa långfristiga skulder</b>            | <b>3 407 082</b>  | <b>3 911 756</b>  |
| <b>Kortfristiga skulder</b>                  |                   |                   |
| Leverantörsskulder                           | 9 256             | -                 |
| Övriga skulder                               | 74 207            | 176 017           |
| Upplupna kostnader och förutbetalda intäkter | 10 000            | 10 000            |
| <b>Summa kortfristiga skulder</b>            | <b>93 463</b>     | <b>186 017</b>    |
| <b>SUMMA EGET KAPITAL OCH SKULDER</b>        | <b>10 063 769</b> | <b>11 151 045</b> |



## NOTER

### Not 1 ALLMÄNNA UPPLYSNINGAR

#### **Redovisnings- och värderingsprinciper**

##### **Valt regelverk**

Årsredovisningen har upprättats enligt årsredovisningslagen och BFNAR 2012:1, Årsredovisning och koncernredovisning (K3).

Redovisningsprinciperna är oförändrade jämfört med föregående år.

##### **Fordringar**

Fordringar har upptagits till de belopp varmed de beräknas inflyta.

##### **Övriga tillgångar, avsättningar och skulder**

Övriga tillgångar, avsättningar och skulder har värderats utifrån anskaffningsvärdet om inget annat anges nedan.

##### **Intäktsredovisning**

Intäkter har tagits upp till verkligt värde av det som erhållits eller kommer att erhållas och redovisas i den omfattning det är sannolikt att de ekonomiska fördelarna kommer att tillgodogöras bolaget och intäkterna kan beräknas på ett tillförlitligt sätt. Avdrag har gjorts för handelsrabatter, mängdrabatter och liknande prisavdrag.

### Not 2 Inköp och försäljning mellan koncernföretag

|                                       | 2021/2022 | 2020/2021 |
|---------------------------------------|-----------|-----------|
| Inköp från andra koncernföretag       | 0         | 0         |
| Försäljning till andra koncernföretag | 0         | 0         |



**Not 3 Inkomstskatt 2021/2022 2020/2021**

Skattekostnaden består i huvudsak av följande delar:

*Redovisad skatt i resultaträkningen*

|                              |               |               |
|------------------------------|---------------|---------------|
| Aktuell skatt                | 30 185        | 23 766        |
| <b>Summa redovisad skatt</b> | <b>30 185</b> | <b>23 766</b> |

|                         |     |    |
|-------------------------|-----|----|
| Effektiv skattesats (%) | -31 | -9 |
|-------------------------|-----|----|

*Avstämning av effektiv skattesats*

|                     |         |          |
|---------------------|---------|----------|
| Resultat före skatt | -96 693 | -267 880 |
|---------------------|---------|----------|

|  |         |         |
|--|---------|---------|
| Skatt enligt gällande skattesats 20,6 (21,4) % | -19 919 | -57 326 |
|--|---------|---------|

|  |         |   |
|--|---------|---|
| Skatteeffekt av ej skattepliktiga intäkter | -48 753 | - |
|--|---------|---|

|   |        |        |
|---|--------|--------|
| Skatteeffekt av ej avdragsgilla kostnader | 95 973 | 81 092 |
|---|--------|--------|

|                              |               |               |
|------------------------------|---------------|---------------|
| <b>Summa redovisad skatt</b> | <b>27 301</b> | <b>23 766</b> |
|------------------------------|---------------|---------------|

|                         |     |    |
|-------------------------|-----|----|
| Effektiv skattesats (%) | -28 | -9 |
|-------------------------|-----|----|

**Not 4 Andelar i intresseföretag och gemensamt styrda företag 2022-06-30 2021-06-30**

|                             |         |         |
|-----------------------------|---------|---------|
| Ingående anskaffningsvärden | 210 000 | 710 000 |
|-----------------------------|---------|---------|

|   |  |  |
|---|--|--|
| <i>Förändringar av anskaffningsvärden</i> |  |  |
|---|--|--|

|                             |          |          |
|-----------------------------|----------|----------|
| Försäljningar/utrangeringar | -200 000 | -500 000 |
|-----------------------------|----------|----------|

|                             |        |         |
|-----------------------------|--------|---------|
| Utgående anskaffningsvärden | 10 000 | 210 000 |
|-----------------------------|--------|---------|

|                        |               |                |
|------------------------|---------------|----------------|
| <b>Redovisat värde</b> | <b>10 000</b> | <b>210 000</b> |
|------------------------|---------------|----------------|

| Dotterföretag | Org.nr       | Säte      |
|---------------|--------------|-----------|
| Cassini AB    | 5590598-1599 | Stockholm |

|               |     |     |
|---------------|-----|-----|
| Antal andelar | 100 | 100 |
|---------------|-----|-----|

|              |           |         |
|--------------|-----------|---------|
| Eget kapital | 1 226 960 | 877 461 |
|--------------|-----------|---------|

|                |         |         |
|----------------|---------|---------|
| Årets resultat | 349 499 | 239 347 |
|----------------|---------|---------|

|              |    |    |
|--------------|----|----|
| Kapitalandel | 20 | 20 |
|--------------|----|----|

|                |    |    |
|----------------|----|----|
| Rösträttsandel | 20 | 20 |
|----------------|----|----|

|                 |        |        |
|-----------------|--------|--------|
| Redovisat värde | 10 000 | 10 000 |
|-----------------|--------|--------|

**Not 5 Andra långfristiga värdepappersinnehav 2022-06-30 2021-06-30**

|                             |            |            |
|-----------------------------|------------|------------|
| Ingående anskaffningsvärden | 10 385 461 | 10 285 750 |
|-----------------------------|------------|------------|

|                              |   |        |
|------------------------------|---|--------|
| Årets anskaffade värdepapper | 0 | 99 711 |
|------------------------------|---|--------|

|                   |            |   |
|-------------------|------------|---|
| Årets avyttringar | -1 012 275 | 0 |
|-------------------|------------|---|

|                                    |                  |                   |
|------------------------------------|------------------|-------------------|
| <b>Utgående anskaffningsvärden</b> | <b>9 373 186</b> | <b>10 385 461</b> |
|------------------------------------|------------------|-------------------|


2023020112357

| Not 6 | Andra långfristiga fordringar | 2022-06-30    | 2021-06-30    |
|-------|-------------------------------|---------------|---------------|
|       | Ingående anskaffningsvärden   | 58 340        | 122 000       |
|       | Årets återbetalade fordringar | -58 340       | -63 660       |
|       | Årets anskaffade fordringar   | 55 000        | 0             |
|       | Utgående anskaffningsvärden   | <b>55 000</b> | <b>58 340</b> |

| Not 7 | Förfallotid skulder                | 2022-06-30 | 2021-06-30 |
|-------|------------------------------------|------------|------------|
|       | Övriga skulder till kreditinstitut |            |            |
|       | Förfaller senare än 5 år           | 3 110 346  | 3 184 530  |

#### UNDERSKRIFTER

Stockholm



Ake Bendel  
2022-07-18