

Årsredovisning
och
Koncernredovisning
för
Otterstrom Holdings AB
559151-0689
Räkenskapsåret
2024

Fastställelseintyg

Undertecknad styrelseledamot i Otterstrom Holdings AB intygar att resultaträkningen och balansräkningen i årsredovisningen för moderbolaget samt koncernresultaträkningen och koncernbalansräkningen har fastställts på årsstämma den 31/10 2025. Årsstämman beslutade att godkänna styrelsens förslag till resultatdisposition.

Jag intygar också att innehållet i årsredovisningen och revisionsberättelsen stämmer överens med originalen.

Stockholm den 31/10 2025


Christer Otterström

Årsredovisning
och
Koncernredovisning
för
Otterstrom Holdings AB
559151-0689

Räkenskapsåret

2024

CO
P

Styrelsen och verkställande direktören för Otterstrom Holdings AB avger följande årsredovisning och koncernredovisning för räkenskapsåret 2024.

Årsredovisningen är upprättad i svenska kronor, SEK. Om inte annat särskilt anges, redovisas alla belopp i hela kronor (kr). Uppgifter inom parentes avser föregående år.

Förvaltningsberättelse

Information om verksamheten

Bolaget ska äga och förvalta värdepapper samt bedriva därmed förenlig verksamhet.

Företaget äger 100 % av andelarna i BTO Förvaltning AB, 556832-2217, vilka i sin tur äger 100 % av andelarna i Hummeltorp Sverige AB, 556203-5914.

Hummeltorp Sverige AB (HTS) som bedriver den huvudsakliga verksamheten inom koncernen, bedriver återvinning, förädling och cirkulär hantering av schakt-, berg-, asfalt, och betongmassor. HTS är en ledande aktör inom miljö- och klimativänlig masshantering, där fokus ligger på att återföra resurser till kretsloppet och minska behovet av deponering genom avancerad sortering, rening och återanvändning av jord-, berg- och betongmaterial.

Företaget har sitt säte i Botkyrka kommun, Stockholms län.

Väsentliga händelser under räkenskapsåret

Under året har inga väsentliga händelser ägt rum hos företaget.

Under 2024 har bygg- och anläggningsbranschen befunnit sig i en fortsatt kraftig lågkonjunktur. Investeringsnivåerna i nyproduktion av bostäder har mer än halverats under perioden 2023/2024, vilket haft en direkt påverkan på HTS:s verksamhet och efterfrågan på cirkulär masshantering.

Antalet byggstarter i Sverige har sjunkit från cirka 75 000 under 2022 till 29 000 under 2023 och 28 000 under 2024. Denna nedgång har lett till ett kraftigt minskat inflöde av massor från bygg- och markentreprenader i Stockholmsregionen, vilket är Hummeltorps huvudsakliga marknad.

HTS:s rörelseintäkter uppgick till 31,8 MSEK (80,5 MSEK år 2023), vilket motsvarar en minskning med cirka 60 %. Den huvudsakliga förklaringen är den kraftiga nedgången i bostadsbyggandet samt en markant avmattning i entreprenadprojekt med tillhörande masshantering.

Marknadsutveckling och geografi

Fördelningen av pågående byggprojekt som innefattar markarbeten mellan norra och södra Stockholm uppgick under 2024 till cirka 60/40. Vid halvårsskiftet 2025 hade denna fördelning förändrats till 75/25, vilket tydligt speglar en geografisk koncentration av bygg- och infrastrukturprojekt till norra delen av regionen.

Prognosen för 2025 pekar på en fördelning om 65/35, medan utvecklingen för 2026 bedöms utjämnas till 50/50. I södra Stockholm väntas nyproduktionen då åter ta fart, främst inom områden såsom Årstafältet, Skärholmsdalen, Högdalen, Farsta och Skarpnäck.

CO/1/2

Infrastruktur och offentliga projekt

Infrastrukturprojekten i Södra Stockholm har under 2024 minskat betydligt, medan Norra delen fortsatt präglas av större pågående investeringar, däribland Förbifart Stockholm och Tunnelbaneutbyggnaden till Barkarby.

Totalt sett har byggandet som innefattar masshantering i bolagets närområde minskat med cirka 78 % jämfört med 2022. Prognosen för 2025 indikerar en ytterligare minskning med 10-12 %, medan 2026 bedöms ge en svag uppgång på 8-12 %.

Förväntad framtida utveckling samt väsentliga risker och osäkerhetsfaktorer

Trots en fortsatt svag byggkonjunktur bedömer koncernen att intresset för cirkulär masshantering och klimatneutrala lösningar successivt ökar. De långsiktiga trenderna med ökade miljökrav, stigande deponiavgifter och en tydlig omställning mot hållbar resursanvändning talar för Hummeltorps affärsmodell.

HTS fortsätter under 2025 att effektivisera driften, utveckla nya samarbeten och stärka sin position inom cirkulär ekonomi och klimatsmart infrastruktur. En gradvis marknadsåterhämtning förväntas under 2026, med förutsättning att räntenivåer stabiliseras och större offentliga projekt startas.

Om det planerade projektet **Tvärförbindelse Södertörn** påbörjas under perioden, förväntas marknaden återhämta sig kraftigt, med en uppskattad uppgång i masshanteringsvolymerna på **över 80 %** under 2026.

Tillstånds- eller anmälningspliktig verksamhet enligt miljöbalken

HTS bedriver tillståndspliktig verksamhet enligt miljöbalken, Tillståndet avser återvinningsverksamhet för sammanlagt 306 000 ton inerta massor inklusive hantering av gödsel och stubbar. (texten är från 2023)

Mark- och miljödomstolen meddelade bolaget nytt tillstånd den 12 december 2024. Tillståndet avser ytterligare 20 år och ökade volymer till 800 000 ton icke-farligt avfall upp till IFA-massor. Beslutet överklagades tyvärr till Mark- och miljööverdomstolen (MÖD) och handläggs fortfarande där.

Flerårsöversikt (Tkr)

| Koncernen | 2024 | 2023 | 2022 | 2021 |
|-----------------------------------|-------------|-------------|-------------|-------------|
| Nettoomsättning | 27 725 | 76 185 | 90 978 | 94 368 |
| Resultat efter finansiella poster | -9 973 | 34 036 | 36 568 | 50 722 |
| Soliditet (%) | 61 | 78 | 61 | 51 |
| Moderbolaget | 2024 | 2023 | 2022 | 2021 |
| Nettoomsättning | 0 | 0 | 0 | 0 |
| Resultat efter finansiella poster | -3 | 25 107 | 375 | 5 889 |
| Soliditet (%) | 35 | 88 | 74 | 91 |

Till följd av rättelser av fel har koncernens resultat efter finansiella poster reducerats med 2 240 kkr för 2022, samt 2 960 kkr för 2023. Se ytterligare kommentarer under redovisningsprinciper.

Förändringar i eget kapital

| | Aktie- kapital | Annat eget kapital inkl. årets resultat | Totalt |
|---|---------------------------|--|--------------------|
| Koncernen | | | |
| Ingående balans 2023-01-01 | 50 000 | 108 594 930 | 108 644 930 |
| Disposition enligt beslut av årsstämman: | | | |
| Rättelse av fel | | -2 240 000 | -2 240 000 |
| Koncernens resultat 2023 | | 26 544 674 | 26 544 674 |
| Beslutad utdelning | | -25 000 000 | -25 000 000 |
| Årets resultat | | -7 382 585 | -7 382 585 |
| Belopp vid årets utgång | 50 000 | 100 517 019 | 100 567 019 |

Till följd av rättelser som gjorts för 2022 och 2023 innefattar förändringarna i eget kapital de senaste två räkenskapsåren. Se ytterligare kommentarer under redovisningsprinciper.


| | Aktie- kapital | Balanserat resultat | Årets resultat | Totalt |
|---|---------------------------|--------------------------------|---------------------------|-------------------|
| Moderbolaget | | | | |
| Belopp vid årets ingång | 50 000 | 14 915 603 | 25 107 254 | 40 072 857 |
| Disposition enligt beslut av årsstämman: | | | | |
| Utdelning | | -25 000 000 | | -25 000 000 |
| Balanseras i ny räkning | | 25 107 254 | -25 107 254 | 0 |
| Årets resultat | | | -3 203 | -3 203 |
| Belopp vid årets utgång | 50 000 | 15 022 857 | -3 203 | 15 069 654 |

Förslag till vinstdisposition

Styrelsen föreslår att till förfogande stående vinstmedel (kronor):

| | |
|-------------------------|-------------------|
| balanserad vinst | 15 022 857 |
| årets förlust | -3 203 |
| | 15 019 654 |
| disponeras så att | |
| till aktieägare utdelas | 0 |
| i ny räkning överföres | 15 019 654 |
| | 15 019 654 |

Koncernens och moderbolagets resultat och ställning i övrigt framgår av efterföljande resultat- och balansräkningar samt kassaflödesanalyser med noter.

c.o. 

202511402833

Koncernens Resultaträkning

| | Not | 2024-01-01 -2024-12-31 | 2023-01-01 -2023-12-31 |
|---|-----|---------------------------|---------------------------|
| Nettoomsättning | 2 | 27 724 627 | 76 185 017 |
| Förändring av lagervaror under tillverkning, färdiga varor och pågående arbete för annans räkning | | 4 057 087 | 4 133 619 |
| Övriga rörelseintäkter | | 64 194 | 863 361 |
| | | 31 845 908 | 81 181 997 |
| Rörelsens kostnader | | | |
| Råvaror och förnödenheter | | -7 341 220 | -10 620 902 |
| Handelsvaror | | -174 230 | -278 530 |
| Övriga externa kostnader | | -12 736 577 | -15 772 142 |
| Personalkostnader | 3 | -8 599 473 | -8 062 450 |
| Avskrivningar och nedskrivningar av materiella och immateriella anläggningstillgångar | | -15 101 291 | -14 611 280 |
| Övriga rörelsekostnader | | -608 | -12 481 |
| | | -43 953 399 | -49 357 785 |
| Rörelseresultat | | -12 107 491 | 31 824 212 |
| Resultat från finansiella poster | | | |
| Resultat från övriga värdepapper och fordringar som är anläggningstillgångar | | 0 | 1 570 720 |
| Övriga ränteintäkter och liknande resultatposter | | 2 135 202 | 973 774 |
| Räntekostnader och liknande resultatposter | | -450 | -332 434 |
| | | 2 134 752 | 2 212 060 |
| Resultat efter finansiella poster | | -9 972 739 | 34 036 272 |
| Resultat före skatt | | -9 972 739 | 34 036 272 |
| Skatt på årets resultat | 4 | 2 590 154 | -7 491 598 |
| Årets resultat | | -7 382 585 | 26 544 674 |

c.d. / (P)

Koncernens Balansräkning

Not 2024-12-31 2023-12-31

TILLGÅNGAR

Anläggningstillgångar

Immateriella anläggningstillgångar

Balanserade utgifter för utvecklingsarbeten och liknande arbeten

5 13 562 621 9 575 688

Koncessioner, patent, licenser, varumärken samt liknande rättigheter

6 8 000 000 0

21 562 621 9 575 688

Materiella anläggningstillgångar

Byggnader och mark

7 22 985 398 21 463 659

Inventarier, verktyg och installationer

8 36 043 909 48 900 960

59 029 307 70 364 619

Finansiella anläggningstillgångar

Uppskjuten skattefordran

9 805 797 0

805 797 0

Summa anläggningstillgångar

81 397 725 79 940 307

Omsättningstillgångar

Varulager m m

Råvaror och förnödenheter

4 230 671 3 585 380

Färdiga varor och handelsvaror

7 796 838 4 385 042

Förskott till leverantörer

200 000 500 000

12 227 509 8 470 422

Kortfristiga fordringar

Kundfordringar

2 192 466 6 435 016

Aktuella skattefordringar

566 525 2 647 776

Övriga fordringar

1 764 600 1 520 657

Förutbetalda kostnader och upplupna intäkter

10 1 164 334 774 864

5 687 925 11 378 313

Kassa och bank

66 355 100 71 688 014

Summa omsättningstillgångar

84 270 534 91 536 749

SUMMA TILLGÅNGAR

165 668 259 171 477 056

Koncernens Balansräkning

Not 2024-12-31 2023-12-31

EGET KAPITAL OCH SKULDER

Eget kapital

Eget kapital hänförligt till moderföretagets aktieägare

Aktiekapital

50 000

50 000

Annat eget kapital inklusive årets resultat

100 517 019

132 899 603

Eget kapital hänförligt till moderföretagets aktieägare

100 567 019

132 949 603

Summa eget kapital

100 567 019

132 949 603

Avsättningar

Uppskjuten skatteskuld

12 787 605

15 048 515

Övriga avsättningar

11

7 433 383

7 433 383

20 220 988

22 481 898

Kortfristiga skulder

Leverantörsskulder

1 683 834

2 464 143

Övriga skulder

28 114 143

8 859 303

Upplupna kostnader och förutbetalda intäkter

12

15 082 275

4 722 109

44 880 252

16 045 555

SUMMA EGET KAPITAL OCH SKULDER

165 668 259

171 477 056

2025111402835

c.o.f. P

Koncernens

Kassaflödesanalys

| | Not | 2024-01-01 -2024-12-31 | 2023-01-01 -2023-12-31 |
|---|-----|---------------------------|---------------------------|
| Den löpande verksamheten | | | |
| Resultat efter finansiella poster | | -9 972 739 | 34 036 272 |
| Justeringar för poster som inte ingår i kassaflödet m.m | 13 | 15 097 615 | -8 576 676 |
| Betald skatt | | 1 606 611 | -11 032 393 |
| Kassaflöde från den löpande verksamheten före förändringar av rörelsekapital | | 6 731 487 | 14 427 203 |
| Kassaflöde från förändringar i rörelsekapital | | | |
| Förändring av varulager och pågående arbeten | | -3 757 087 | -2 332 219 |
| Förändring kundfordringar | | 4 242 550 | 2 037 136 |
| Förändring av kortfristiga fordringar | | -633 413 | -1 434 271 |
| Förändring leverantörsskulder | | -778 545 | -12 343 811 |
| Förändring av kortfristiga skulder | | 4 615 006 | 5 571 271 |
| Kassaflöde från den löpande verksamheten | | 10 419 998 | 5 925 309 |
| Investeringsverksamheten | | | |
| Investeringar i immateriella anläggningstillgångar | | -13 986 933 | -2 530 666 |
| Investeringar i materiella anläggningstillgångar | | -1 765 979 | -4 750 809 |
| Försäljning av materiella anläggningstillgångar | | 0 | 752 135 |
| Försäljning av finansiella anläggningstillgångar | | 0 | 49 370 185 |
| Kassaflöde från investeringsverksamheten | | -15 752 912 | 42 840 845 |
| Finansieringsverksamheten | | | |
| Amortering av lån | | 0 | -3 719 265 |
| Kassaflöde från finansieringsverksamheten | | 0 | -3 719 265 |
| Årets kassaflöde | | -5 332 914 | 45 046 889 |
| Likvida medel vid årets början | | | |
| Likvida medel vid årets början | | 71 688 014 | 26 641 125 |
| Likvida medel vid årets slut | | 66 355 100 | 71 688 014 |

2025111402836

Moderbolagets Resultaträkning

| | Not | 2024-01-01 -2024-12-31 | 2023-01-01 -2023-12-31 |
|--|-----|---------------------------|---------------------------|
| Rörelsens intäkter | | | |
| Övriga rörelseintäkter | | 0 | 119 268 |
| | | 0 | 119 268 |
| Rörelsens kostnader | | | |
| Övriga externa kostnader | 14 | -3 203 | -12 014 |
| Personalkostnader | 3 | 0 | 0 |
| | | -3 203 | -12 014 |
| Rörelseresultat | | -3 203 | 107 254 |
| Resultat från finansiella poster | | | |
| Resultat från andelar i koncernföretag | 15 | 0 | 25 000 000 |
| | | 0 | 25 000 000 |
| Resultat efter finansiella poster | | -3 203 | 25 107 254 |
| Resultat före skatt | | -3 203 | 25 107 254 |
| Skatt på årets resultat | 4 | 0 | 0 |
| Årets resultat | | -3 203 | 25 107 254 |

2025111402837

C. O. J. P.

Moderbolagets Balansräkning

Not

2024-12-31

2023-12-31

TILLGÅNGAR

Anläggningstillgångar

Materiella anläggningstillgångar

Inventarier, verktyg och installationer

8

0

0

0

0

Finansiella anläggningstillgångar

Andelar i koncernföretag

16, 17

12 720 000

12 720 000

12 720 000

12 720 000

Summa anläggningstillgångar

12 720 000

12 720 000

Omsättningstillgångar

Kortfristiga fordringar

Fordringar hos koncernföretag

29 700 000

31 500 000

29 700 000

31 500 000

Kassa och bank

Summa omsättningstillgångar

1 149 654

1 152 857

30 849 654

32 652 857

SUMMA TILLGÅNGAR

43 569 654

45 372 857

Moderbolagets Balansräkning

Not

2024-12-31

2023-12-31

EGET KAPITAL OCH SKULDER

Eget kapital

18, 19

Bundet eget kapital

Aktiekapital

50 000

50 000

50 000

50 000

Fritt eget kapital

Balanserad vinst eller förlust

15 022 857

14 915 603

Årets resultat

-3 203

25 107 254

15 019 654

40 022 857

Summa eget kapital

15 069 654

40 072 857

Kortfristiga skulder

Skulder till koncernföretag

700 000

2 500 000

Övriga skulder

27 800 000

2 800 000

Summa kortfristiga skulder

28 500 000

5 300 000

SUMMA EGET KAPITAL OCH SKULDER

43 569 654

45 372 857

2025111402840

Moderbolagets Kassaflödesanalys

| | Not | 2024-01-01 -2024-12-31 | 2023-01-01 -2023-12-31 |
|---|-----|---------------------------|---------------------------|
| Den löpande verksamheten | | | |
| Resultat efter finansiella poster | | -3 203 | 25 107 254 |
| Justeringar för poster som inte ingår i kassaflödet | 13 | 0 | -25 112 135 |
| Kassaflöde från den löpande verksamheten före förändring av rörelsekapital | | -3 203 | -4 881 |
| Kassaflöde från förändring av rörelsekapitalet | | | |
| Förändring av kortfristiga fordringar | | 1 800 000 | 0 |
| Förändring av kortfristiga skulder | | -1 800 000 | 0 |
| Kassaflöde från den löpande verksamheten | | -3 203 | -4 881 |
| Investeringsverksamheten | | | |
| Försäljning av materiella anläggningstillgångar | | 0 | 752 135 |
| Kassaflöde från investeringsverksamheten | | 0 | 752 135 |
| Årets kassaflöde | | -3 203 | 747 254 |
| Likvida medel vid årets början | | | |
| Likvida medel vid årets början | | 1 152 857 | 405 603 |
| Likvida medel vid årets slut | | 1 149 654 | 1 152 857 |

c.o.z./p

Noter

Not 1 Redovisnings- och värderingsprinciper

Allmänna upplysningar

Årsredovisningen och koncernredovisningen är upprättad i enlighet med årsredovisningslagen och BFNAR 2012:1 Årsredovisning och koncernredovisning (K3).

Redovisningsprinciperna är oförändrade jämfört med föregående år.

Rättelser av fel

Koncernen

Under räkenskapsåren 2022 och 2023 har utgifter för licenser felaktigt aktiverats som immateriella anläggningstillgångar. Rättelsen har skett enligt 10 kapitlet.

Under 2022 uppgår det felaktiga beloppet till 2.240.000 kr och för 2023 till 2.960.000 kr. De ingående balanserna för 2023-01-01 har räknats om och eget kapital har belastats med 2.240.000 kr. Omräkning av jämförelsetalen för 2023 har skett vilket påverkar resultaträkningen med 2.960.000 kr i ökade övriga externa kostnader. Årets resultat har minskats med 2.960.000 kr.

I balansräkningen har posten Balanserade utgifter för utvecklingsarbeten och liknande arbeten minskats med 5.200.000 kr där 2.400.000 kr avser 2022 och 2.960.000 avser 2023. Annat eget kapital inklusive årets resultat 2022-12-31 har reducerats med 2.400.000 kr och 2023 års resultat har reducerats med 2.960.000 kr.

Intäktsredovisning

Intäkter har tagits upp till verkligt värde av vad som erhållits eller kommer att erhållas och redovisas i den omfattning det är sannolikt att de ekonomiska fördelarna kommer att tillgodogöras bolaget och intäkterna kan beräknas på ett tillförlitligt sätt.

Koncernredovisning

Konsolideringsmetod

Koncernredovisningen har upprättats enligt förvärvsmetoden. Detta innebär att förvärvade verksamheters identifierbara tillgångar och skulder redovisas till marknadsvärde enligt upprättad förvärvsanalys. Överstiger verksamhetens anskaffningsvärde det beräknade marknadsvärdet av de förväntade nettotillgångarna enligt förvärvsanalysen redovisas skillnaden som goodwill.

Dotterföretag

Koncernredovisningen omfattar, förutom moderföretaget, samtliga företag i vilka moderföretaget direkt eller indirekt har mer än 50 % av röstetalet eller på annat sätt innehar det bestämmande inflytandet och därmed har en rätt att utforma företagets finansiella och operativa strategier i syfte att erhålla ekonomiska fördelar.

Ett dotterföretags intäkter och kostnader tas in i koncernredovisningen från och med tidpunkten för förvärvet till och med den tidpunkt då moderföretaget inte längre har ett bestämmande inflytande över dotterföretaget.

Transaktioner mellan koncernföretag

Koncerninterna fordringar och skulder samt transaktioner mellan koncernföretag liksom orealiserade vinster elimineras i sin helhet. Orealiserade förluster elimineras också såvida inte transaktionen motsvarar ett nedskrivningsbehov.

Förändring av internvinst under räkenskapsåret har elimineras i koncernresultaträkningen. Under året har emellertid inga koncerninterna transaktioner ägt rum, bortsett från, av årsstämman, beslutade utdelningar.

Anläggningstillgångar

Immateriella och materiella anläggningstillgångar redovisas till anskaffningsvärde minskat med ackumulerade avskrivningar enligt plan och eventuella nedskrivningar.

Avskrivning sker linjärt över den förväntade nyttjandeperioden med hänsyn till väsentligt restvärde.

Följande avskrivningsprocent tillämpas:

| | |
|------------------------------------|------|
| Byggnader | 4 % |
| Immateriella anläggningstillgångar | 20 % |
| Materiella anläggningstillgångar | 20 % |

Låneutgifter

De låneutgifter som uppkommer då företaget lånar kapital kostnadsförs i resultaträkningen i den period de uppstår.

Leasingavtal

Då de ekonomiska risker och fördelar som är förknippade med de leasade tillgångarna har övergått till leasetagaren klassificeras avtalet som finansiell leasing. Vid det första redovisningstillfället redovisas en tillgång och skuld i balansräkningen. Vid efterföljande redovisningstillfällen fördelas minimileasingavgifterna på ränta och amortering av skulden enligt effektivräntemetoden. Ränta ska fördelas över leasingperioden genom att belasta varje räkenskapsår med ett belopp som motsvarar en fast räntesats för den under respektive räkenskapsår redovisade skulden. Variabla avgifter ska redovisas som kostnad det räkenskapsår utgifterna uppkommer.


Finansiella leasingavtal medför att rättigheter och skyldigheter redovisas som tillgång respektive skuld i balansräkningen. Tillgången och skulden värderas till det lägsta av tillgångens verkliga värde och nuvärdet av minimileaseavgifterna. Utgifter som direkt kan hänföras till leasingavtalet läggs till tillgångens värde. Leasingavgifterna fördelas på ränta och amortering enligt effektivräntemetoden. Variabla avgifter redovisas som kostnad i den period de uppkommer. Den leasade tillgången skrivs av linjärt över leasingperioden.

Varulager

Varulagret har värderats till det lägsta av dess anskaffningsvärde och dess nettoförsäljningsvärde på balansdagen. Med nettoförsäljningsvärde avses varornas beräknade försäljningspris minskat med försäljningskostnader. Den valda värderingsmetoden innebär att inkurans i varulagret har beaktats.

Inkomstskatter

Total skatt utgörs av aktuell skatt och uppskjuten skatt. Skatter redovisas i resultaträkningen, utom då underliggande transaktion redovisas direkt mot eget kapital varvid tillhörande skatteeffekter redovisas i eget kapital.

C.O. 

Aktuell skatt

Aktuell skatt avser inkomstskatt för innevarande räkenskapsår samt den del av tidigare räkenskapsårs inkomstskatt som ännu inte redovisats. Aktuell skatt beräknas utifrån den skattesats som gäller per balansdagen.

Uppskjuten skatt

Uppskjuten skatt är inkomstskatt som avser framtida räkenskapsår till följd av tidigare händelser. Redovisning sker enligt balansräkningsmetoden. Enligt denna metod redovisas uppskjutna skatteskulder och uppskjutna skattefordringar på temporära skillnader som uppstår mellan bokförda respektive skattemässiga värden för tillgångar och skulder samt för övriga skattemässiga avdrag eller underskott.

Uppskjutna skattefordringar netto redovisas mot uppskjutna skatteskulder endast om de kan betalas med ett nettobelopp. Uppskjuten skatt beräknas utifrån gällande skattesats på balansdagen. Effekter av förändringar i gällande skattesatser resultatförs i den period förändringen lagstadsats. Uppskjuten skattefordran redovisas som finansiell anläggningstillgång och uppskjuten skatteskuld som avsättning.

Uppskjuten skattefordran avseende underskottsavdrag eller andra framtida skattemässiga avdrag redovisas i den omfattning det är sannolikt att avdragen kan avräknas mot framtida skattemässiga överskott.

På grund av sambandet mellan redovisning och beskattning särredovisas inte den uppskjutna skatteskulden som är hänförlig till obeskattade reserver.

Avsättningar

Som avsättning har redovisats förpliktelser gentemot tredje man som är hänförliga till räkenskapsåret eller tidigare räkenskapsår och som på balansdagen antingen är säkra eller sannolika till sin förekomst men oviss till belopp eller till den tidpunkt då de ska infrias.

Ersättningar till anställda

Ersättningar till anställda avser alla former av ersättningar som företaget lämnar till de anställda. Kortfristiga ersättningar utgörs av bland annat löner, betald semester, betald frånvaro, bonus och ersättning efter avslutad anställning (pension). Kortfristiga ersättningar redovisas som kostnad och en skuld då det finns en legal eller informell förpliktelse att betala ut en ersättning till följd av en tidigare händelse och en tillförlitlig uppskattning av beloppet kan göras.

Koncernbidrag

Erhållna och lämnade koncernbidrag redovisas som bokslutsdispositioner.

Kassaflödesanalys

Kassaflödesanalysen upprättas enligt indirekt metod. Det redovisade kassaflödet omfattar endast transaktioner som medfört in- eller utbetalningar.

Som likvida medel klassificerar företaget, förutom kassamedel, disponibla tillgodohavanden hos banker och andra kreditinstitut samt kortfristiga likvida placeringar som är noterade på en marknadsplats och har en kortare löptid än tre månader från anskaffningstidpunkten. Förändringar i spärrade medel redovisas i investeringsverksamheten.

c.o. [Signature]

Nyckeltalsdefinitioner

Nettoomsättning

Rörelsens huvudintäkter, fakturerade kostnader, sidointäkter samt intäktskorrigeringar.

Resultat efter finansiella poster

Resultat efter finansiella intäkter och kostnader, men före extraordinära intäkter och kostnader.

Soliditet

Eget kapital med obeskattade reserver med avdragen för uppskjuten skatt (20,6 %) i förhållande till balansomslutningen.

Not 2 Nettoomsättningens fördelning

Koncernen

| | 2024 | 2023 |
|--|---------------|---------------|
| Nettoomsättningen per rörelsegren (Tkr) | | |
| Avlämningsavgifter för massor | 18 678 | 52 194 |
| Produktförsäljning | 5 888 | 21 533 |
| Gödselhantering | 715 | 750 |
| Containertömningar | 510 | 1 080 |
| Försäljning övrigt | 1 933 | 628 |
| | 27 724 | 76 185 |

**Not 3 Anställda och personalkostnader
Koncernen**

| | 2024 | 2023 |
|--|------------------|------------------|
| Medelantalet anställda | | |
| Kvinnor | 5 | 4 |
| Män | 6 | 5 |
| | 11 | 9 |
| Löner och andra ersättningar | | |
| Styrelse och verkställande direktör | 1 169 993 | 1 155 715 |
| Övriga anställda | 4 497 369 | 3 995 463 |
| | 5 667 362 | 5 151 178 |
| Sociala kostnader | | |
| Pensionskostnader för styrelse och verkställande direktör | 377 290 | 349 375 |
| Pensionskostnader för övriga anställda | 298 798 | 174 216 |
| Övriga sociala avgifter enligt lag och avtal | 1 951 887 | 1 640 582 |
| | 2 627 975 | 2 164 173 |
| Totala löner, ersättningar, sociala kostnader och pensionskostnader | 8 295 337 | 7 315 351 |
| Könsfördelning bland ledande befattningshavare | | |
| Andel kvinnor i styrelsen | 0 % | 0 % |
| Andel män i styrelsen | 100 % | 100 % |
| Andel kvinnor bland övriga ledande befattningshavare | 0 % | 50 % |
| Andel män bland övriga ledande befattningshavare | 100 % | 50 % |

Moderbolaget

Bolaget har inte haft några anställda och några löner har ej utbetalats.

**Not 4 Aktuell och uppskjuten skatt
Koncernen**

| | 2024 | 2023 |
|--|------------------|-------------------|
| Skatt på årets resultat | | |
| Aktuell skatt | -476 554 | -7 491 598 |
| Förändring av uppskjuten skatt avseende temporära skillnader | 3 066 708 | 0 |
| Totalt redovisad skatt | 2 590 154 | -7 491 598 |

Avstämning av effektiv skatt

| | 2024 | | 2023 | |
|---|--------------|------------------|--------------|-------------------|
| | Procent | Belopp | Procent | Belopp |
| Redovisat resultat före skatt | | -9 972 737 | | 34 036 272 |
| Skatt enligt gällande skattesats | 20,60 | 2 054 384 | 20,60 | -7 011 472 |
| Ej avdragsgilla kostnader | | -4 872 | | -201 769 |
| Ej skattepliktiga intäkter | | 11 214 | | 455 132 |
| Schablonränta på periodiseringsfond | | -223 025 | | 0 |
| Uppräkning vid återföring av periodiseringsfond | | -50 953 | | 0 |
| Övrigt | | -2 390 | | -123 729 |
| Rättelse av fel | | | | -609 760 |
| Justering för underskottsavdrag | | 805 796 | | 0 |
| Redovisad effektiv skatt | 25,97 | 2 590 154 | 22,01 | -7 491 598 |

Moderbolaget

| | 2024 | 2023 |
|--------------------------------|----------|----------|
| Skatt på årets resultat | | |
| Aktuell skatt | 0 | 0 |
| Totalt redovisad skatt | 0 | 0 |

Avstämning av effektiv skatt

| | 2024 | | 2023 | |
|--|-------------|----------|-------------|------------|
| | Procent | Belopp | Procent | Belopp |
| Redovisat resultat före skatt | | -3 203 | | 25 107 254 |
| Skatt enligt gällande skattesats | 20,60 | 660 | 20,60 | -5 172 094 |
| Ej skattepliktiga intäkter | | 0 | | 5 150 000 |
| Under året utnyttjande av tidigare års underskottsavdrag vars skattevärde ej redovisats som tillgång | | -660 | | 22 094 |
| Redovisad effektiv skatt | 0,00 | 0 | 0,00 | 0 |

C.O. W.P.D.

2025111402847

**Not 5 Balanserade utgifter för utvecklingsarbeten och liknande arbeten
Koncernen**

| | 2024-12-31 | 2023-12-31 |
|---|-------------------|------------------|
| Ingående anskaffningsvärden | 9 575 688 | 0 |
| Inköp | 3 986 933 | 0 |
| Rättelser av fel | 0 | 9 575 688 |
| Utgående ackumulerade anskaffningsvärden | 13 562 621 | 9 575 688 |
| Utgående redovisat värde | 13 562 621 | 9 575 688 |

**Not 6 Koncessioner, patent, licenser, varumärken samt liknande rättigheter
Koncernen**

| | 2024-12-31 | 2023-12-31 |
|---|-------------------|------------|
| Ingående anskaffningsvärden | 0 | 0 |
| Inköp | 10 000 000 | 0 |
| Utgående ackumulerade anskaffningsvärden | 10 000 000 | 0 |
| Ingående avskrivningar | 0 | 0 |
| Årets avskrivningar | -2 000 000 | 0 |
| Utgående ackumulerade avskrivningar | -2 000 000 | 0 |
| Utgående redovisat värde | 8 000 000 | 0 |

**Not 7 Byggnader och mark
Koncernen**

| | 2024-12-31 | 2023-12-31 |
|---|-------------------|-------------------|
| Ingående anskaffningsvärden | 26 450 318 | 25 677 719 |
| Inköp | 1 212 099 | 1 136 206 |
| Försäljningar/utrangeringar | 0 | -363 607 |
| Omklassificeringar | 2 229 396 | 0 |
| Utgående ackumulerade anskaffningsvärden | 29 891 813 | 26 450 318 |
| Ingående avskrivningar | -4 986 659 | -4 039 005 |
| Omklassificeringar | -874 003 | 0 |
| Årets avskrivningar | -1 045 753 | -947 654 |
| Utgående ackumulerade avskrivningar | -6 906 415 | -4 986 659 |
| Utgående redovisat värde | 22 985 398 | 21 463 659 |

CO. (S) (P)

202511402848

**Not 8 Inventarier, verktyg och installationer
Koncernen**

| | 2024-12-31 | 2023-12-31 |
|---|--------------------|--------------------|
| Ingående anskaffningsvärden | 121 831 114 | 118 978 511 |
| Inköp | 553 880 | 3 614 603 |
| Försäljningar/utrangeringar | 0 | -762 000 |
| Omklassificeringar | -2 229 396 | 0 |
| Utgående ackumulerade anskaffningsvärden | 120 155 598 | 121 831 114 |
| Ingående avskrivningar | -72 930 154 | -59 376 050 |
| Försäljningar/utrangeringar | 0 | 109 522 |
| Omklassificeringar | 874 003 | 0 |
| Årets avskrivningar | -12 055 538 | -13 663 626 |
| Utgående ackumulerade avskrivningar | -84 111 689 | -72 930 154 |
| Utgående redovisat värde | 36 043 909 | 48 900 960 |

Moderbolaget

| | 2024-12-31 | 2023-12-31 |
|---|-------------------|-------------------|
| Ingående anskaffningsvärden | 0 | 700 000 |
| Inköp | 0 | 0 |
| Försäljningar/utrangeringar | 0 | -700 000 |
| Utgående ackumulerade anskaffningsvärden | 0 | 0 |
| Ingående avskrivningar | 0 | -60 000 |
| Försäljningar/utrangeringar | 0 | 60 000 |
| Utgående ackumulerade avskrivningar | 0 | 0 |
| Utgående redovisat värde | 0 | 0 |

**Not 9 Uppskjuten skattefordran
Koncernen**

| | 2024-12-31 | 2023-12-31 |
|-------------------|-------------------|-------------------|
| Årets reservering | 805 797 | 0 |
| | 805 797 | 0 |

C.O. W.P.J.
8

2025111402849

**Not 10 Förutbetalda kostnader och upplupna intäkter
Koncernen**

| | 2024-12-31 | 2023-12-31 |
|-------------------------------|-------------------|-------------------|
| Hyror | 132 420 | 128 562 |
| Försäkringar | 170 159 | 192 795 |
| Räntor | 0 | 406 820 |
| Övriga förutbetalda kostnader | 861 755 | 46 687 |
| | 1 164 334 | 774 864 |

**Not 11 Avsättningar
Koncernen**

| | 2024-12-31 | 2023-12-31 |
|--------------------------------|-------------------|-------------------|
| Övriga avsättningar | | |
| Belopp vid årets ingång | 7 433 383 | 27 107 820 |
| Under året ianspråktaga belopp | 0 | -19 674 437 |
| | 7 433 383 | 7 433 383 |

**Not 12 Upplupna kostnader och förutbetalda intäkter
Koncernen**

| | 2024-12-31 | 2023-12-31 |
|---|-------------------|-------------------|
| Upplupna löne- och socialavgiftsskulder | 1 093 921 | 1 015 934 |
| Övriga upplupna kostnader | 13 988 354 | 3 706 175 |
| | 15 082 275 | 4 722 109 |

**Not 13 Justering för poster som inte ingår i kassaflödet
Koncernen**

| | 2024-12-31 | 2023-12-31 |
|--|-------------------|-------------------|
| Avskrivningar | 15 101 291 | 14 611 280 |
| Kursvinster | -4 284 | 0 |
| Kursförluster | 608 | 0 |
| Vinst vid försäljning av anläggningstillgångar | 0 | -62 000 |
| Effekt rättelse av fel från tidigare år | 0 | -2 240 000 |
| Återföring av tidigare nedskrivningar | 0 | -2 204 940 |
| Återföring av avsättningar | 0 | -19 674 437 |
| Avskrivna skulder | 0 | 363 607 |
| Förlust vid avyttring av värdepapper | 0 | 629 814 |
| | 15 097 615 | -8 576 676 |

Moderbolaget

| | 2024-12-31 | 2023-12-31 |
|--|------------|--------------------|
| Avskrivningar | 0 | 0 |
| Anteciperad utdelning | 0 | -25 000 000 |
| Vinst vid försäljning av anläggningstillgångar | 0 | -112 135 |
| | 0 | -25 112 135 |

**Not 14 Arvode till revisorer
Koncernen**

Med revisionsuppdrag avses granskning av årsredovisningen och bokföringen samt styrelsens och verkställande direktörens förvaltning, övriga arbetsuppgifter som det ankommer på bolagets revisor att utföra samt rådgivning eller annat biträde som föranleds av iakttagelser vid sådan granskning eller genomförandet av sådana övriga arbetsuppgifter.

| | 2024-12-31 | 2023-12-31 |
|-------------------------------|---------------|---------------|
| Laestander Revision AB | | |
| Revisionsuppdrag | 0 | 47 000 |
| | 0 | 47 000 |
| JPA Revision AB | | |
| Revisionsuppdrag | 56 000 | 0 |
| | 56 000 | 0 |

**Not 15 Resultat från andelar i koncernföretag
Moderbolaget**

| | 2024 | 2023 |
|----------------------|----------|-------------------|
| Erhållna utdelningar | 0 | 25 000 000 |
| | 0 | 25 000 000 |

C.O.V./P
P

2025111402851

**Not 16 Andelar i koncernföretag
Moderbolaget**

| | 2024-12-31 | 2023-12-31 |
|---|-------------------|-------------------|
| Ingående anskaffningsvärden | 12 720 000 | 12 720 000 |
| Utgående ackumulerade anskaffningsvärden | 12 720 000 | 12 720 000 |
| Utgående redovisat värde | 12 720 000 | 12 720 000 |

**Not 17 Specifikation andelar i koncernföretag
Moderbolaget**

| | | | | |
|--------------------|-----|-----|-----|-------------------|
| BTO Förvaltning AB | 100 | 100 | 500 | 12 720 000 |
| | | | | 12 720 000 |

| | | |
|--------------------|---------------|-------------|
| | Org.nr | Säte |
| BTO Förvaltning AB | 556832-2217 | Nynäshamn |

**Not 18 Antal aktier och kvotvärde
Moderbolaget**

| Namn | Antal aktier | Kvotvärde |
|----------------|---------------------|------------------|
| Antal B-Aktier | 500 | 100 |
| | 500 | |

**Not 19 Disposition av vinst eller förlust
Moderbolaget**

2024-12-31

Förslag till vinstdisposition

Styrelsen föreslår att till förfogande stående vinstmedel:

| | |
|------------------|-------------------|
| balanserad vinst | 15 022 857 |
| årets förlust | -3 203 |
| | 15 019 654 |

| | |
|------------------------|-------------------|
| disponeras så att | |
| i ny räkning överföres | 15 019 654 |
| | 15 019 654 |

COUP

Not 20 Väsentliga händelser efter räkenskapsårets slut Koncernen

Under första halvåret 2025 har marknaden fortsatt varit svag, men stabil. Fördelningen av byggaktiviteter mellan norra och södra Stockholm var vid halvårsskiftet 2025 cirka 75/25, vilket bekräftar trenden från föregående år.

Bolaget följer noga utvecklingen av planerade större infrastrukturprojekt, särskilt Tvärförbindelse Södertörn, vars genomförande skulle ha en direkt och positiv påverkan på Hummeltorps verksamhetsvolym och resultat.

Framtidsutsikter

Trots fortsatt utmanande marknadsförhållanden är bolagets långsiktiga utsikter positiva. Den cirkulära ekonomin och hållbar masshantering blir alltmer centrala i bygg- och anläggningssektorns klimatomställning.

Bolaget planerar under 2025–2026 att stärka sin marknadsposition genom fortsatt produktutveckling, digitalisering av logistikflöden och fördjupade samarbeten med entreprenörer och offentliga aktörer. Hummeltorp bedöms därmed stå mycket väl rustat för att möta en kommande återhämtning.

Moderbolaget

Efter räkenskapsårets utgång har det inte ägt rum några väsentliga händelser.


Not 21 Ställda säkerheter Koncernen

| | 2024-12-31 | 2023-12-31 |
|-------------------------------------|-------------------|-------------------|
| För företagets egen räkning: | | |
| Företagsinteckningar | 1 500 000 | 1 500 000 |
| | 1 500 000 | 1 500 000 |

C.O.W. [Signature]

202511402853

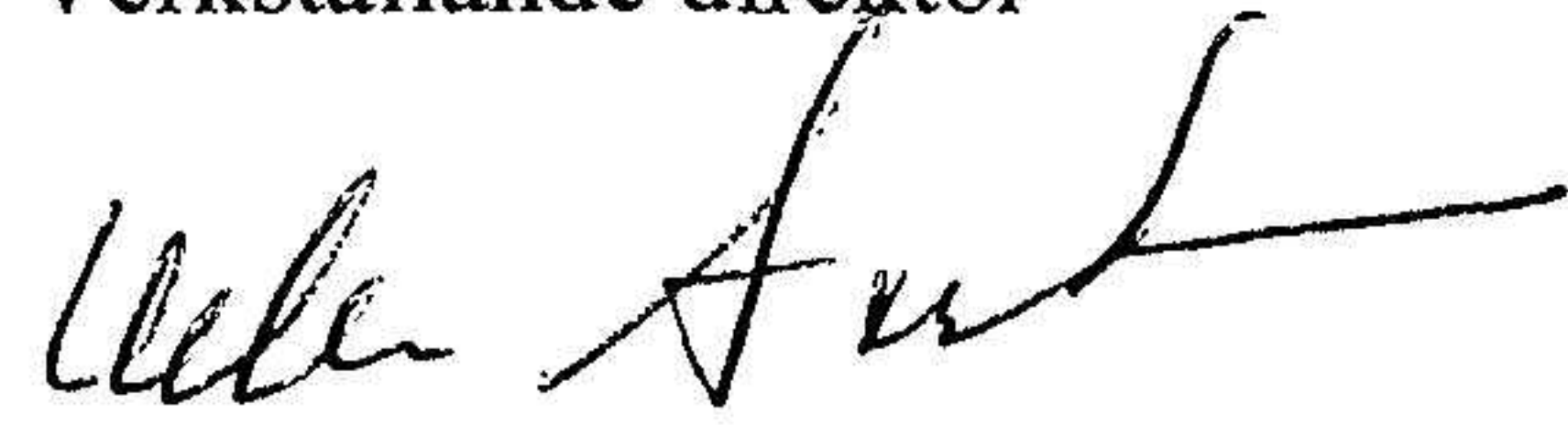
Stockholm 31/10-2025



Christer Otterström
Verkställande direktör




Ragnar Jansson



Urban Baudin

Vår revisionsberättelse har lämnats 31/10 2025

JPA Revision AB



Jonas Kämebäck
Auktoriserad revisor

Revisionsberättelse

Till bolagsstämman i Otterstrom Holdings AB
Org.nr 559151-0689

Rapport om årsredovisningen och koncernredovisningen

Uttalanden

Jag har utfört en revision av årsredovisningen och koncernredovisningen för Otterstrom Holdings AB för räkenskapsåret 2024-01-01 - 2024-12-31.

Enligt min uppfattning har årsredovisningen och koncernredovisningen upprättats i enlighet med årsredovisningslagen och ger en i alla väsentliga avseenden rättvisande bild av moderbolages och koncernens finansiella ställning per den 31 december 2024 och av dess finansiella resultat och kassaflöde för året enligt årsredovisningslagen. Förvaltningsberättelsen är förenlig med årsredovisningens och koncernredovisningens övriga delar.

Jag tillstyrker därför att bolagsstämman fastställer resultaträkningen och balansräkningen för moderbolaget och koncernen.

Grund för uttalanden

Jag har utfört revisionen enligt International Standards on Auditing (ISA) och god revisionssed i Sverige. Mitt ansvar enligt dessa standarder beskrivs närmare i avsnittet *Revisorns ansvar*. Jag är oberoende i förhållande till moderbolaget och koncernen enligt god revisorssed i Sverige och har i övrigt fullgjort mitt yrkesetiska ansvar enligt dessa krav.

Jag anser att de revisionsbevis jag har inhämtat är tillräckliga och ändamålsenliga som grund för mina uttalanden.

Övriga upplysningar

Revisionen av årsredovisningen och koncernredovisningen för föregående räkenskapsår, 2023-01-01 - 2023-12-31, har utförts av en annan revisor som lämnat en revisionsberättelse daterad 2024-06-17 med omodifierade uttalanden i *Rapport om årsredovisningen och koncernredovisningen*.

Styrelsens och verkställande direktörens ansvar

Det är styrelsen och verkställande direktören som har ansvaret för att årsredovisningen och koncernredovisningen upprättas och att den ger en rättvisande bild enligt årsredovisningslagen. Styrelsen och verkställande direktören ansvarar även för den interna kontroll som de bedömer är nödvändig för att upprätta en årsredovisning och koncernredovisning som inte innehåller några väsentliga felaktigheter, vare sig dessa beror på oegentligheter eller på fel.

Vid upprättandet av årsredovisningen och koncernredovisning ansvarar styrelsen och verkställande direktören för bedömningen av bolagets och koncernens förmåga att fortsätta verksamheten. De upplyser, när så är lämpligt, om förhållanden som kan påverka förmågan att fortsätta verksamheten och att använda antagandet om fortsatt drift. Antagandet om fortsatt drift tillämpas dock inte om styrelsen och verkställande direktören avser att likvidera bolaget, upphöra med verksamheten eller inte har något realistiskt alternativ till att göra något av detta.

Revisorns ansvar

Mina mål är att uppnå en rimlig grad av säkerhet om huruvida årsredovisningen och koncernredovisningen som helhet inte innehåller några väsentliga felaktigheter, vare sig dessa beror på oegentligheter eller på fel, och att lämna en revisionsberättelse som innehåller mina uttalanden. Rimlig säkerhet är en hög grad av säkerhet, men är ingen garanti för att en revision som utförs enligt ISA och

god revisionsmed i Sverige alltid kommer att upptäcka en väsentlig felaktighet om en sådan finns. Felaktigheter kan uppstå på grund av oegentligheter eller fel och anses vara väsentliga om de enskilt eller tillsammans rimligen kan förväntas påverka de ekonomiska beslut som användare fattar med grund i årsredovisningen och koncernredovisningen.

Som del av en revision enligt ISA använder jag professionellt omdöme och har en professionellt skeptisk inställning under hela revisionen. Dessutom:

- identifierar och bedömer jag riskerna för väsentliga felaktigheter i årsredovisningen och koncernredovisningen, vare sig dessa beror på oegentligheter eller på fel, utformar och utför granskningsåtgärder bland annat utifrån dessa risker och inhämtar revisionsbevis som är tillräckliga och ändamålsenliga för att utgöra en grund för mina uttalanden. Risken för att inte upptäcka en väsentlig felaktighet till följd av oegentligheter är högre än för en väsentlig felaktighet som beror på fel, eftersom oegentligheter kan innefatta agerande i maskopi, förfalskning, avsiktliga utelämnanden, felaktig information eller åsidosättande av intern kontroll.
- skaffar jag mig en förståelse av den del av bolagets interna kontroll som har betydelse för min revision för att utforma granskningsåtgärder som är lämpliga med hänsyn till omständigheterna, men inte för att uttala mig om effektiviteten i den interna kontrollen.
- utvärderar jag lämpligheten i de redovisningsprinciper som används och rimligheten i styrelsens och verkställande direktörens uppskattningar i redovisningen och tillhörande upplysningar.
- drar jag en slutsats om lämpligheten i att styrelsen och verkställande direktören använder antagandet om fortsatt drift vid upprättandet av årsredovisningen och koncernredovisningen. Jag drar också en slutsats, med grund i de inhämtade revisionsbevisen, om huruvida det finns någon väsentlig osäkerhetsfaktor som avser sådana händelser eller förhållanden som kan leda till betydande tvivel om bolagets och koncernens förmåga att fortsätta verksamheten. Om jag drar slutsatsen att det finns en väsentlig osäkerhetsfaktor, måste jag i revisionsberättelsen fästa uppmärksamheten på upplysningarna i årsredovisningen och koncernredovisningen om den väsentliga osäkerhetsfaktorn eller, om sådana upplysningar är otillräckliga, modifiera uttalandet om årsredovisningen och koncernredovisningen. Mina slutsatser baseras på de revisionsbevis som inhämtas fram till datumet för revisionsberättelsen. Dock kan framtida händelser eller förhållanden göra att ett bolag och en koncern inte längre kan fortsätta verksamheten.
- utvärderar jag den övergripande presentationen, strukturen och innehållet i årsredovisningen och koncernredovisningen, däribland upplysningarna, och om årsredovisningen och koncernredovisningen återger de underliggande transaktionerna och händelserna på ett sätt som ger en rättvisande bild.
- planerar och utför jag koncernrevisionen för att inhämta tillräckliga och ändamålsenliga revisionsbevis avseende den finansiella informationen för företag eller affärsenheter inom koncernen som grund för att göra ett uttalande avseende koncernredovisningen. Jag ansvarar för styrning, övervakning och genomgång av det revisionsarbete som utförts för koncernrevisionens syfte. Jag är ensam ansvarig för mina uttalanden.

Jag måste informera styrelsen om bland annat revisionens planerade omfattning och inriktning samt tidpunkten för den. Jag måste också informera om betydelsefulla iakttagelser under revisionen, däribland de eventuella betydande brister i den interna kontrollen som jag identifierat.

Rapport om andra krav enligt lagar och andra författningar

Uttalanden

Utöver min revision av årsredovisningen och koncernredovisningen har jag även utfört en revision av styrelsens och verkställande direktörens förvaltning för Otterstrom Holdings AB för räkenskapsåret 2024-01-01 - 2024-12-31 samt av förslaget till dispositioner beträffande bolagets vinst eller förlust.

Jag tillstyrker att bolagsstämman disponerar vinsten enligt förslaget i förvaltningsberättelsen och beviljar styrelsens ledamöter och verkställande direktören ansvarsfrihet för räkenskapsåret.

Grund för uttalanden

Jag har utfört revisionen enligt god revisionssed i Sverige. Mitt ansvar enligt denna beskrivs närmare i avsnittet *Revisorns ansvar*. Jag är oberoende i förhållande till moderbolaget och koncernen enligt god revisorssed i Sverige och har i övrigt fullgjort mitt yrkesetiska ansvar enligt dessa krav.

Jag anser att de revisionsbevis jag har inhämtat är tillräckliga och ändamålsenliga som grund för mina uttalanden.

Styrelsens och verkställande direktörens ansvar

Det är styrelsen som har ansvaret för förslaget till dispositioner beträffande bolagets vinst eller förlust. Vid förslag till utdelning innefattar detta bland annat en bedömning av om utdelningen är försvarlig med hänsyn till de krav som moderbolagets och koncernens verksamhetsart, omfattning och risker ställer på storleken av moderbolagets och koncernens egna kapital, konsolideringsbehov, likviditet och ställning i övrigt.

Styrelsen ansvarar för bolagets organisation och förvaltningen av bolagets angelägenheter. Detta innefattar bland annat att fortlöpande bedöma bolagets och koncernens ekonomiska situation och att tillse att bolagets organisation är utformad så att bokföringen, medelsförvaltningen och bolagets ekonomiska angelägenheter i övrigt kontrolleras på ett betryggande sätt. Den verkställande direktören ska sköta den löpande förvaltningen enligt styrelsens riktlinjer och anvisningar och bland annat vidta de åtgärder som är nödvändiga för att bolagets bokföring ska fullgöras i överensstämmelse med lag och för att medelsförvaltningen ska skötas på ett betryggande sätt.

Revisorns ansvar

Mitt mål beträffande revisionen av förvaltningen, och därmed mitt uttalande om ansvarsfrihet, är att inhämta revisionsbevis för att med en rimlig grad av säkerhet kunna bedöma om någon styrelseledamot eller verkställande direktören i något väsentligt avseende:

- företagit någon åtgärd eller gjort sig skyldig till någon försummelse som kan föranleda ersättningsskyldighet mot bolaget, eller

- på något annat sätt handlat i strid med aktiebolagslagen, årsredovisningslagen eller bolagsordningen.

Mitt mål beträffande revisionen av förslaget till dispositioner av bolagets vinst eller förlust, och därmed mitt uttalande om detta, är att med rimlig grad av säkerhet bedöma om förslaget är förenligt med aktiebolagslagen.

Rimlig säkerhet är en hög grad av säkerhet, men ingen garanti för att en revision som utförs enligt god revisionssed i Sverige alltid kommer att upptäcka åtgärder eller försummelser som kan föranleda ersättningsskyldighet mot bolaget, eller att ett förslag till dispositioner av bolagets vinst eller förlust inte är förenligt med aktiebolagslagen.

Som en del av en revision enligt god revisionssed i Sverige använder jag professionellt omdöme och har en professionellt skeptisk inställning under hela revisionen. Granskningen av förvaltningen och förslaget

Besöksadress: Ebbe Lieberathsgatan 18B | Telefon: 031-83 44 00 | Bankgiro: 5848-2159

Org.nr: 556585-7280 | VAT: SE 556585728001 | Säte: Göteborg

2025111402857

till dispositioner av bolagets vinst eller förlust grundar sig främst på revisionen av räkenskaperna. Vilka tillkommande granskningsåtgärder som utförs baseras på min professionella bedömning med utgångspunkt i risk och väsentlighet. Det innebär att jag fokuserar granskningen på sådana åtgärder, områden och förhållanden som är väsentliga för verksamheten och där avsteg och överträdelser skulle ha särskild betydelse för bolagets situation. Jag går igenom och prövar fattade beslut, beslutsunderlag, vidtagna åtgärder och andra förhållanden som är relevanta för mitt uttalande om ansvarsfrihet. Som underlag för mitt uttalande om styrelsens förslag till dispositioner beträffande bolagets vinst eller förlust har jag granskat om förslaget är förenligt med aktiebolagslagen.

Anmärkning

Årsredovisningen har inte upprättats i sådan tid att det varit möjligt att enligt 7 kap 10§ aktiebolagslagen hålla årsstämma inom sex månader efter räkenskapsårets utgång.

Göteborg den 31/10 2025

JPA Revision AB



Jonas Karneback

Auktoriserad revisor