

Fastställelseintyg

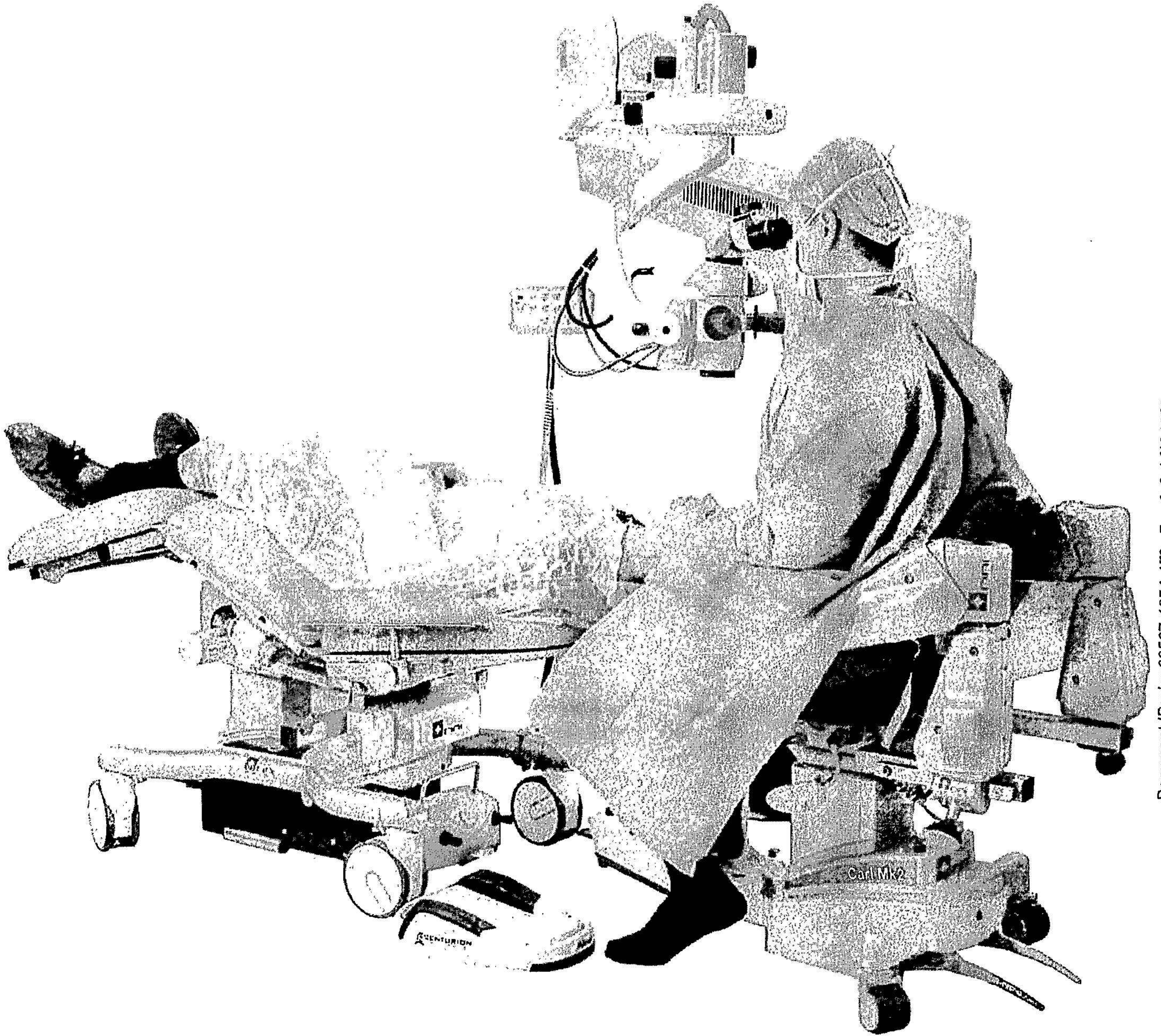
Undertecknad styrelseledamot intygar härmed, dels att denna kopia av årsredovisningen överensstämmer med originalet, dels att resultat- och balansräkningen fastställs på ordinarie bolagsstämma 2025-02-13. Stämman beslöt tillika godkänna styrelsens och verkställande direktörens förslag till vinstdisposition.



Stockholm 2025-02-13

Peter Weiss
Peter Weiss

2025030508934



Document ID: daa63567-1354-4ff8-a7ec-0c2ebf134656

Årsredovisning 2024

Rini Ergoteknik AB



Innehåll

Om Rini	3
Marknad and mål	3
2024 i korthet	3
VD kommentarer	4
Förvaltningsberättelse	5
Finansiella rapporter	7
Nyckeltal	13
Noter.....	14
Revisionsberättelse	20



Om Rini

Rini är ett svenskt företag som grundades 1982 med egen innovativ produktutveckling, tillverkning och internationell försäljning.

Vi är en kvalitetsleverantör av ergonomiska, medicintekniska produkter och lösningar till sjukhus och specialistkliniker.

Inom Sverige har vi vår egen försäljnings- och supportorganisation och på våra exportmarknader arbetar vi främst med auktoriserade återförsäljare. Rini har åtagit sig att vara ett ansvarsfullt och hållbart företag.

Vi gör detta genom att bygga ett företag för framtiden som levererar långsiktiga ekonomiska och sociala värden samtidigt som vi minimerar vår miljöpåverkan.

Vår affärsidé är enkel!

Rini erbjuder ergonomiska produkter och lösningar unikt anpassade för olika vårdområden som ger läkare och behandlande personal en maximalt bekväm och produktiv arbetsmiljö.

Vi är mycket stolta över att våra produkter är uppskattade, inte bara i Sverige, utan över hela världen. Den nära kontakt vi har med många kvalificerade användare är en sporre för oss att ständigt utveckla våra produkter — alltid med kundnyttan i fokus!

Marknad and mål

Marknad

Den globala sjukvårdsmarknaden där Rini verkar är i stabil tillväxt och den marknaden för medicinteknisk utrustning inom operationer och kirurgi har en betydande ekonomisk omfattning. Marknaden förväntas växa stadigt under de kommande åren, driven av faktorer som befolkningens åldrande, ökande förekomst av kroniska sjukdomar och teknologiska framsteg inom medicinsk forskning.

Globalt läggs det allt större resurser på sjukvård samtidigt som det finns en tillväxt även när det gäller antalet sjukhus. Inom hälso- och sjukvårdsindustrin spelar medicinteknisk utrustning en avgörande roll för att tillhandahålla optimal patientvård och stödja kirurgiska ingrepp.

Den globala marknaden för medicinteknisk utrustning har en betydande påverkan på hälso- och sjukvårdssystem och erbjuder ständigt innovativa

lösningar för att förbättra behandlingsresultat och öka effektiviteten.

Fokus för Rini är i dagsläget främst terapiområdena ögon- och neurokirurgi. Tekniska landvinningar inom dessa områden och ett ökat fokus på ergonomi och produktivitet bygger växande efterfråga på just de produkter Rini erbjuder. Flaggskeppsprodukterna är det brett anpassningsbara operationsbordet RiEye Mk2S för ingrepp runt patientens huvud och kirurgstolen Carl med smarta armstöd för alla typer av mikrokirurgi.

Mål

Finansiellt övergripande mål för Rini är att fortsätta ha en tvåsiffrig organisk tillväxt med god lönsamhet över en konjunkturcykel. Förutom innovativ och effektiv produktutveckling handlar det operativt om att fortsätta bygga internationella distributionskanaler och stiga i värde hos våra återförsäljare runt om i världen.

2024 i korthet

Omsättning 30Mkr (32)

EBIT marginal 25% (24)

Soliditet 45% (76)

Exportandel 80% (80)



VD kommentarer

2024 har varit ett händelserikt år där de inledande kvartalens försäljning var svagare än förväntat även jämfört med motsvarande perioder 2023. Under slutet av september var det klart bättre med marknadsaktiviteter, ordergång Q3 var +23% och Q4 blev ett av de bästa någonsin +12%, jämfört med motsvarande period 2023. Koncernen har under året haft en svagare försäljning än planerat men har trots det en stabil lönsamhet och goda marginaler. Ett bra avslut 2024 borgar för en bra start på 2025.

Satsningen i USA är ännu inte som förväntad och bidrar inte nämnvärt till ordergång och fakturering, det drar således ner resultatet. Omorganisationen i USA har påverkat försäljning negativt då vi lagt mycket resurser i Sverige på att hantera situationen i USA vilket även försakar andra länder.

Är ändå väldigt optimistisk då mycket hänt under 2024 och plattformen för USA etablering har blivit starkare.

Positiva nyheter är att Rini MedTech har efter omorganisationen i våras en ny affärsansvarig med säte i Chicago. Vi har stärkt samarbete med vår viktigaste återförsäljare SurgicaOne i mellersta USA som också handhar Rini Medtecs logistik hub. Två nya avtal undertecknade för Texas och för södra Kalifornien och fått initiala beställning på kirurgstolar. Deras marknadsföring och demonstrationer ska komma i gång på allvar under Q1 2025.

På önskemål från återförsäljare i USA har Rini MedTech ansökt om att bli registrerad leverantör på två olika marknadsplatser som många sjukhus är anslutna till och

som täcker stora delar av USA. GPO General Purchase Organisation, är etablerade inköpskanaler för sjukhusen som underlättar för inköpsavdelningar att lägga beställningar. Rini MedTech blev under 2024 GPO registrerad leverantör på en av marknadsplatserna samt räknar med godkännande på den andra under Q1 2025. Förväntar en fortsatt bra utveckling i Europa och Asien med ökande antal beställningar på operationsbord och kirurgstolar.

Trevligt att se den positiva utvecklingen avseende våra digitala möten för kunder och återförsäljare för bättre kontinuitet och att vi tar mer plats i våra återförsäljares agendor. Från en trög start är det nu för många ren praxis att delta och spontant ringa videosamtal vid kundfrågor, installationer och serviceåtgärder. Där har vi lyckats etablera en bra kanal för informationsöverföring Finns fortsättningsvis en stor utmaning att få nya och befintliga återförsäljare framför allt i USA att uppnå en god produktkunskapsnivå, en förutsättning för att nå våra försäljningsmål. För att ytterligare förbättra budskapet om kundnyttan finns nu fler videos som vardera är kortare än en minut. De ska ge en tydlig bild av vad vårt varumärke står för. Att våra produkter ökar klinikens effektivitet samtidigt som ergonomin förbättras för personal och patient samt mycket viktigt att patientens trygghetskänsla ökar. Vi har översatt texter i videos och fram till nu på 10 olika språk.

Lanserat flera produktnyheter under 2024 för våra kirurgstolar och operationsbord. Vårt att nämna är en ny Kirurgstol med elektrisk styrd höjdjustering på armstöden som var en av de saknade pusselbitarna bland annat för USA marknaden. Lanserat ett tillbehör till befintlig 4-hjulig kirurgstol som gör att sitthöjden blir ännu lägre, viktig och efterfrågad på våra Asienmarknader. För operationsbordet lanserades bland annat mjukvara som gett förbättrad ergonomi i rörelsemönster och handledstöd med mjukare anläggningsyta, två exempel på sådant våra kunder efterfrågat på samtliga marknader.

Vi förvänta oss mer kundmöten 2025. Till exempel har vår återförsäljare i Spanien försäljningsmöte i januari där vi deltar och presenterar våra produkter.

Diskuterar avtal med ny återförsäljare i USA för stater i västra USA som Colorado, Nevada Arizona med flera.

Rini har flera spännande produkter på gång för lanseringar under 2025 som vi räknar med ska stärka vår konkurrenskraft och möta kraven i Europa, USA och på Asienmarknaderna. Även lansering av nya tillbehör och funktioner till operationsborden samt utformningar och funktioner på armstöd till kirurgstolar. Jag ser följaktligen fram emot 2025 med stor tillförsikt.

Lars Svensson

VD, Rini Ergoteknik



2025030508936

Förvaltningsberättelse

Styrelsen och verkställande direktören för Rini Ergoteknik AB avger följande årsredovisning och koncernredovisning för räkenskapsåret 2024.

Årsredovisningen är upprättad i svenska kronor, SEK. Om inte annat särskilt anges, redovisas alla belopp i tusentals kronor (Tkr). Uppgifter inom parentes avser föregående år.

Allmänt om verksamheten

Rini Ergoteknik AB bedriver utveckling, tillverkning och försäljning av medicintekniska produkter med fokus på ergonomi. Huvudprodukterna är nischade operationsbord och kirurgstolar med armstöd för mikrokirurgi.

Bolaget har två dotterbolag där det ena äger fastighetens där verksamheten bedrivs och det andra ett försäljningsbolag i USA som fungerar som import hub där.

Bolagets kunder är offentliga och privata sjukhus och specialistkliniker i hela världen.

Företaget har sitt säte i Stockholm.

Flerårsöversikt

	2024	2023	2022	2021	2020
Nettoomsättning (Tkr)	30 057	32 166	27 184	22 948	16 377
Res efter finansiella poster (Tkr)	7 114	7 661	7 571	5 712	2 659
Balansomslutning (Tkr)	33 970	17 945	18 204	15 539	11 810
Soliditet i %	45%	76%	67%	66%	65%
Medeltalet anställda	9,5	9,5	8,5	8,0	7,5
Omsättning per anställd (Mkr)	3,2	3,4	3,4	2,9	2,2

Från 2023 visas koncernens värden. Fram till 2022 finns ingen koncern redovisad, då visas moderbolagets värden.

Document ID: daa63567-1354-4ff8-a7ec-0c2ebf134656



Förändring av Eget kapital (koncernen och moderbolaget)

Rapport över förändringar i koncernens egna kapital

2024-12-31

(Tkr)	Aktiekapital	Övrigt tillskjutet kapital	Annat eget kapital inkl. periodens resultat	Totalt
Eget kapital 2024-01-01	400	80	13 084	13 564
Utdelning			-4 000	-4 000
Fondemission	100	-80	-20	0
Periodens resultat			5 364	5 364
Koncernmässiga justeringar			256	256
Eget kapital 2024-12-31	500	0	14 685	15 185

Rapport över förändringar i moderbolagets egna kapital

2024-12-31

(Tkr)	Aktiekapital	Reservfond	Balanserat resultat	Periodens resultat	Totalt
Eget kapital 2024-01-01	400	80	2 573	5 684	8 737
Omföring fg års resultat			5 684	-5 684	0
Utdelning			-4 000		-4 000
Fondemission	100	-80	-20		0
Periodens resultat				5 451	5 451
Eget kapital 2024-12-31	500	0	4 237	5 451	10 189

Förslag till disposition av årets resultat

Styrelse och VD föreslår att en utdelning om 3 000 000 kr lämnas för räkenskapsåret 2024.

Till bolagsstämmans förfogande står:

Balanserad vinst	4 237 480
Årets vinst	<u>5 451 129</u>
	9 688 609

Styrelsen föreslår att:

Till aktieägare utdelas	3 000 000
I ny räkning överförs	<u>6 688 609</u>
	9 688 609

Styrelsen bedömer att föreslagen utdelning är försvarbar mot bakgrund av rörelsens inriktning och omfattning och föreliggande risksituation. Härutöver ligger utdelningen inom ramen för bolagets konsolideringsbehov och bedömd likviditetsutveckling.

Beträffande bolagets resultat och ställning i övrigt hänvisas till efterföljande resultat- och balansräkningar med tillhörande tilläggsupplysningar och bokslutskommentarer.



Finansiella rapporter

Resultaträkning - Koncernen

(Tkr)	Not	2024	2023
Intäkter			
Nettoomsättning		30 057	32 166
Övriga rörelseintäkter		5	0
		30 062	32 166
Kostnader			
Direkta kostnader		-10 549	-12 337
Övriga externa kostnader	5	-4 538	-5 941
Personalkostnader	6	-6 603	-6 061
Avskrivningar		-927	-195
		-22 617	-24 534
Rörelseresultat EBIT		7 445	7 632
Finansnetto		-340	24
Bokslutsdispositioner		0	0
Växelkurseffekter		10	5
Resultat före skatt		7 114	7 661
Skatt		-1 750	-1 859
Resultat efter skatt		5 364	5 801



Balansräkning – Koncernen

Tillgångar (Tkr)	Not	2024-12-31	2023-12-31
Patent	7	466 667	533 333
Goodwill	8	11 218 361	-
Summa immateriella anläggningstillgångar		11 685 028	533 333
Byggnader och mark	9	4 388 240 -	
Inventarier/verktyg/datorer	10	502 001	312 303
Summa materiella anläggningstillgångar		4 890 241	312 303
Summa anläggningstillgångar		16 575 268	845 636
Varulager		8 414 479	9 162 637
Kundfordringar		3 708 701	2 434 891
Övriga fordringar		338 732	128 669
Förutbetalda kostnader och upplupna intäkter		454 504	202 997
Summa kortfristiga fordringar		4 501 937	2 766 557
Kassa och bank		4 478 774	5 170 398
Summa omsättningstillgångar		17 395 190	17 099 592
Summa Tillgångar		33 970 458	17 945 229
Skulder och Eget kapital (Tkr)	Not	2024-12-31	2023-12-31
Aktiekapital		500 000	400 000
Reservfond		0	80 000
Bundet eget kapital		500 000	480 000
Balanserad vinst eller förlust		9 320 604	7 283 068
Årets resultat		5 363 989	5 801 162
Fritt eget kapital		14 684 593	13 084 230
Eget kapital		15 184 593	13 564 230
Långfristiga skulder		13 750 384	0
Summa långfristiga skulder		13 750 384	0
Leverantörsskulder		1 107 146	959 090
Förskott från kunder		252 561	439 815
Skatteskulder		-737 192	1 698 175
Övriga kortfristiga skulder		3 638 900	16 766
Upplupna kostnader och förutbetalda intäkter		774 066	1 267 152
Summa kortfristiga skulder		5 035 481	4 380 999
Summa Eget kapital och skulder		33 970 458	17 945 229



Kassaflöde – Koncernen

(Tkr)	Not	2024	2023
Kassaflöde från den löpande verksamheten			
Rörelseresultat		7 445	7 632
Justeringar för poster som inte ingår i kassaflödet		1 164	983
Resultat från finansiella poster		-330	29
Inkomstskatt		-1 952	-1 894
		6 326	6 749
Kassaflöde från förändring i rörelsekapital			
Förändring varulager		748	-2 581
Förändring fordringar		-1 735	1 147
Förändring kortfristiga skulder		588	-1 867
		5 927	3 449
Kassaflöde investeringsverksamheten			
Investeringar i immateriella anläggningstillgångar		-11 152	-533
Investeringar i materiella anläggningstillgångar		-5 505	-345
Finansieringsverksamheten			
Förändring i långfristiga skulder		13 750	0
Utbetald utdelning		-4 000	-5 000
Förändring avsättningar		268	340
Omräkningsdifferens utländsk valuta		20	0
		-692	-2 089
Periodens kassaflöde		-692	-2 089
Likvida medel vid periodens början		5 170	7 260
Likvida medel vid periodens slut		4 479	5 170



Resultaträkning – Moderbolaget

(Tkr)	Not	2024	2023
Intäkter			
Nettoomsättning		29 673	31 538
Övriga rörelseintäkter		0	0
		29 673	31 538
Kostnader			
Direkta kostnader		-10 285	-11 381
Övriga externa kostnader	5	-4 219	-5 510
Personalkostnader	6	-6 223	-5 633
Avskrivningar		-197	-195
		-20 924	-22 719
Rörelseresultat EBIT		8 749	8 819
Finansnetto		-340	27
Bokslutsdispositioner		-1 485	-1 650
Resultat före skatt		6 924	7 196
Skatt		-1 473	-1 512
Resultat efter skatt		5 451	5 684



Balansräkning – Moderbolaget

Tillgångar (Tkr)	Not	2024-12-31	2023-12-31
Patent	7	466 667	533 333
Goodwill	8	-	-
Summ immateriella anläggningstillgångar		466 667	533 333
Inventarier/verktyg/datorer	10	362 678	312 303
Summa materiella anläggningstillgångar		362 678	312 303
Innehav i dotterbolag	11	11 881 099	45 150
Lån till dotterbolag	12	592 000	0
Summa finansiella anläggningstillgångar		12 473 099	45 150
Summa anläggningstillgångar		13 302 443	890 786
Varulager		8 136 675	8 965 829
Kundfordringar		3 532 948	2 364 926
Fordringar koncernbolag		1 376 045	1 266 451
Övriga fordringar		338 732	128 669
Förutbetalda kostnader och upplupna intäkter		454 504	202 997
Suma kortfristiga fordringar		5 702 229	3 963 043
Kassa och bank		4 204 133	4 897 682
Summa omsättningstillgångar		18 043 038	17 826 554
Summa Tillgångar		31 345 481	18 717 340
Skulder och Eget kapital (Tkr)	Not	2024-12-31	2023-12-31
Aktiekapital		500 000	400 000
Reservfond		0	80 000
Bundet eget kapital		500 000	480 000
Balanserad vinst eller förlust		4 237 480	2 573 043
Årets resultat		5 451 129	5 684 437
Fritt eget kapital		9 688 609	8 257 480
Eget kapital		10 188 609	8 737 480
Avsättningar		8 250 000	6 950 000
Långfristiga skulder		9 833 333	0
Summa långfristiga skulder		9 833 333	0
Leverantörsskulder		1 066 523	916 308
Förskott från kunder		88 966	439 815
Skatteskulder		-2 494 477	396 692
Övriga kortfristiga skulder		3 638 460	9 893
Upplupna kostnader och förutbetalda intäkter		774 066	1 267 152
Summa kortfristiga skulder		3 073 539	3 029 861
Summa Eget kapital och skulder		31 345 481	18 717 341



Kassaflöde – Moderbolaget

(Tkr)	Not	2024	2023
Kassaflöde från den löpande verksamheten			
Rörelseresultat		8 749	8 819
Justeringar för poster som inte ingår i kassaflödet		197	195
Resultat från finansiella poster		-1 825	-1 623
Inkomstskatt		-1 675	-1 546
		5 446	5 845
Kassaflöde från förändring i rörelsekapital			
Förändring varulager		829	-2 443
Förändring fordringar		-1 538	361
Förändring kortfristiga skulder		44	-1 821
		4 782	1 942
Kassaflöde			
Investeringsverksamheten			
Investeringar i immateriella anläggningstillgångar		67	-533
Investeringar i materiella anläggningstillgångar		-247	-345
Investeringar i finansiella anläggningstillgångar		-12 428	0
Finansieringsverksamheten			
Förändring i långfristiga skulder		9 833	0
Utbetald utdelning		-4 000	-5 000
Förändring avsättningar		1 300	1 650
Periodens kassaflöde		-694	-2 286
Likvida medel vid periodens början		4 898	7 184
Likvida medel vid periodens slut		4 204	4 898



2025030508940

Nyckeltal

	2024	2023
Finansiella		
Likviditet (Omsättningstillg/kortfristiga skulder)	521%	580%
Soliditet (Eget kap i % av balansomslutningen)	45%	76%
Skuldsättningsgrad (Räntebärande skulder/eget kap)	110%	-
DSO (Betaltid i dagar, kundfodringar vid periodens slut)	42,5	29,9
Lönsamhet		
Bruttomarginal (Res efter köpta varor/tjänster i % av oms)	65%	62%
EBIT-marginal (Res. före finansiella poster o skatt, i % av oms)	25%	24%
Räntabilitet på EK (Res efter skatt i % av just eget kap)	35%	43%
Medarbetare		
Antal medarbetare, medeltal	9,5	9,5
Omsättning per anställd i Mkr	3,2	3,4
Aktien		
Antal aktier	4 000 000	4 000
Eget kapital per aktie i Kr	3,80	3 391
Resultat per aktie EBIT i Kr	3,56	1 908
Årets utdelning per aktie i Kr	1,00	1 250
Geografisk fördelning försäljning		
Sverige	20%	20%
Europa	48%	42%
Nordamerika	4%	9%
Asien	21%	27%
Övriga världen (ROW)	7%	3%
Summa	100%	100%



Noter

Not 1 Redovisningsprinciper

Årsredovisningen har upprättats enligt Årsredovisningslagen och Bokföringsnämndens allmänna råd – BFNAR 2012:1 Årsredovisning (K3 reglerna för mindre aktiebolag).

Nya och ändrade redovisningsprinciper

Under året har inga nya redovisningsprinciper införts.

Koncernredovisning

Koncernredovisningen omfattar moderbolaget samt samtliga dotterbolag från dagen för förvärv. Ett dotterbolags intäkter och kostnader tas in i koncernredovisningen från och med tidpunkten för förvärvet.

Alla koncerninterna transaktioner och mellanhavanden har eliminerats vid upprättandet av koncernredovisningen.

Redovisningsprinciperna för dotterbolag har i förekomna fall ändrats för att garantera en konsekvent tillämpning av koncernens principer.

Rörelseförvärv

Förvärvsmetoden används för redovisning av koncernens rörelseförvärv. Köpeskillingen för förvärvet av ett dotterbolag utgörs av verkligt värde på överlåtna tillgångar och skulder som koncernen ådrar sig gentemot tidigare ägare av det förvärvade bolaget samt de aktier som emitterats av koncernen. Identifierbara förvärvade tillgångar och övertagna skulder i ett rörelseförvärv värderas inledningsvis till verkliga värden på förvärvsdagen.

De identifierbara förvärvade tillgångarna och övertagna skulderna redovisas till ett verkligt värde per förvärvstidpunkten.

Goodwill värderas initialt som det belopp varmed köpeskillning och verkligt värde överstiger värde på identifierbara förvärvade tillgångar och övertagna skulder. Se även avsnittet Goodwill nedan.

Intäkter

Varuförsäljning sker enligt standard INCOTERMS och intäkt redovisas när bolaget har överfört de befintliga risker och förmåner som är förknippade med varornas ägande till kunden, varorna har levererats till kunden, och de utgifter som uppkommer till följd av transaktionen kan beräknas på ett tillförlitligt sätt.

Kursdifferenser på rörelsefordringar och rörelseskulder netto redovisas i rörelseresultatet medan kursdifferenser på finansiella fordringar och skulder netto redovisas som finansiell post.

Skatt

Skattekostnaden består av summan av aktuell skatt och uppskjuten skatt. Aktuell skatt beräknas på periodens beskattningsbara resultat.

Anläggningstillgångar

Materiella och immateriella anläggningstillgångar skrivs av över den förväntade nyttjandeperioden med hänsyn till väsentligt restvärde. Följande avskrivningsprocent tillämpas:

Datorer och IT utrustning	3 år
Inventarier, verktyg och installationer	5 år
Goodwill	10 år
Patent och licenser	Över den kvarvarande nyttjandeperioden

Forskning och utveckling

Kostnader för forskning och utveckling har kostnadsförts direkt över resultaträkningen. Det innefattar kostnader för nyutveckling och väsentliga förbättringar av existerande produkter samt även kostnader för externa tjänster som patentansökningar, certifiering och liknande.



2025030508941

Goodwill värderas initialt som det belopp varmed köpeskilling och verkligt värde överstiger värdet på förvärvade tillgångar och övertagna skulder.

Goodwill testas årligen för att identifiera eventuellt nedskrivningsbehov och värderas till anskaffningsvärde minskat med ackumulerade nedskrivningar.

Finansiella anläggningstillgångar värderas utifrån anskaffningsvärdet. I de fall marknadsvärdet understiger anskaffningsvärdet görs nedskrivning till marknadsvärdet.

Aktier i dotterbolag värderas till anskaffningsvärdet med avdrag för eventuella nedskrivningar. Förvärvskostnader ingår som en del i anskaffningsvärdet.

Varulager har värderats till lägsta anskaffningsvärdet och det verkliga värdet på balansdagen. Anskaffningsvärdet inkluderar alla utgifter som är hänförliga till tillverkningsprocessen, samt erforderliga avdrag för inkurans har gjorts.

Fordringar, skulder och avsättningar

Fordringar har upptagits till de belopp varmed de beräknas inflyta. Fordringar och skulder i utländsk valuta har omräknats till balansdagens kurs. Övriga korta tillgångar och skulder har upptagits till anskaffningsvärden där inget annat anges. Periodisering av inkomster och utgifter har skett enligt god redovisningssed.

Kassaflöde

Finansieringsanalysen visar koncernens förändringar av företagets likvida medel och har upprättats enligt indirekt metod och enligt nettometod.

Not 2 Bolaget och aktien

Aktiehändelser

Per den 31 december 2024 var aktiekapitalet 500 Tkr (480) fördelat på 4 000 000 (4 000) aktier med ett kvotvärde om kr 0,125. Endast en kategori aktier förekommer.

Tidpunkt	Händelse	Förändring i aktiekapital (kr)	Förändring i antal aktier	Aktiekapital efter förändringen	Antalet aktier efter förändringen	Kvotvärde (kr)
1982-06-18		Bolagsbildning	500	50 000	500	100
1996-01-12	Fondemission	50 000	500	100 000	1 000	100
2000-05-17	Nyemission	300 000	3 000	400 000	4 000	100
2024-05-31	Fondemission	100 000		500 000	4 000	125
2024-06-24	Split 1000:1		3 996 000	500 000	4 000 000	0,125

Ägare

	Andel
Vinariam AB	33,3%
Förvaringsboxen AB	33,3%
LGS Holding AB	33,3%
Totalt	100,0%

Utdelningspolicy

Styrelsens avsikt är att föreslå en årlig utdelning om 30-40% av vinst efter skatt till aktieägarna under förutsättning att Bolaget bibehåller en långsiktigt uthållig lönsamhet. Om utdelning föreslås ska den vara väl avvägd med hänsyn till verksamhetens mål, omfattning och risk.

Not 3 Bokslutskurser

I årsredovisningen har följande valutakurser använts:

Valuta	2024	2023
EUR	11,43	11,10
USD	11,00	10,04



Not 4 Ställda säkerheter

Ställda säkerheter	2024	2023
Fastighetsinteckningar	10 000 000	-

Not 5 Ersättning till revisor

(kr)	2024	2023
Revisionsarvode, Moderbolaget	35 000	30 000
Övrigt arvode, Moderbolaget	15 000	-
Summa arvode till revisorer, Moderbolaget	50 000	30 000

Not 6 Personal

Löner och andra ersättningar samt sociala kostnader, inklusive pensionskostnader

Tkr	2024	2023
Moderbolaget	6 223	5 633
(varav pensionskostnader)	202	183
Totalt koncernen	6 223	5 633
(varav pensionskostnader)	202	183

Medelantal anställda

	2024	Varav män	Varav kvinnor	2023	Varav män	Varav kvinnor
Moderbolaget	9,5	7,5	2	9,5	7,5	2
Koncernen totalt	9,5	7,5	2	9,5	7,5	2

Ersättningar till styrelse och Verkställande direktör

Enligt beslut från senaste årsstämma avsattes maximalt 300Tkr till styrelsearvode då förändringar i styrelsen planerades under 2024. Arvode till styrelseordföranden avsattes till 120Tkr per år och en extern styrelseledamot 60Tkr kronor.

Styrelseledamöter som samtidigt är anställda uppbär inget styrelsearvode.

Under 2024 var styrelsearvodet totalt 105Tkr plus tillhörande sociala avgifter om 33Tkr.

VDs sammanlagda ersättning var 433Tkr plus sociala avgifter om 44Tkr.

Pensioner

Samtliga pensionskostnader i koncernen är avgiftsbestämda.



2025030508942

Not 7 Patent

(kr)	Koncern, 2024	Koncern, 2023	Moder- bolaget, 2024	Moder- bolaget, 2023
Ingående anskaffningsvärde	600 000		600 000	
Inköp		600 000		600 000
Försäljningar/utrangeringar				
Utgående ackumulerat anskaffningsvärde	600 000	600 000	600 000	600 000
Ingående avskrivningar enligt plan	-66 667		-66 667	
Försäljningar/utrangeringar				
Årets avskrivningar enligt plan	-66 667	-66 667	-66 667	-66 667
Utgående ackumulerade avskrivningar	-133 333	-66 667	-133 333	-66 667
Utgående redovisat restvärde, Patent	466 667	533 333	466 667	533 333

Not 8 Goodwill

(kr)	Koncern, 2024	Koncern, 2023	Moder- bolaget, 2024	Moder- bolaget, 2023
Ingående anskaffningsvärde				
Inköp	11 808 801		-	-
Försäljningar/utrangeringar			-	-
Utgående ackumulerat anskaffningsvärde	11 808 801	0	0	0
Ingående avskrivningar enligt plan			-	-
Försäljningar/utrangeringar			-	-
Årets avskrivningar enligt plan	-590 440		-	-
Utgående ackumulerade avskrivningar	-590 440	0	0	0
Utgående redovisat restvärde, Goodwill	11 218 361	0	0	0

Goodwill avser övervärden kopplad till ett fastighetsförvärv i april 2024, som baserades på en oberoende marknadsvärdering.



Not 9 Byggnader och mark

(kr)	Koncern, 2024	Koncern, 2023	Moder- bolaget, 2024	Moder- bolaget, 2023
Ingående anskaffningsvärde	-	-	-	-
Inköp	4 454 415	-	-	-
Försäljningar/utrangeringar	-	-	-	-
Utgående ackumulerat anskaffningsvärde	4 454 415	0	0	0
Ingående avskrivningar enligt plan	-	-	-	-
Försäljningar/utrangeringar	-	-	-	-
Årets avskrivningar enligt plan	-66 175	-	-	-
Utgående ackumulerade avskrivningar	-66 175	0	0	0
Utgående redovisat restvärde, Inventarier/verktyg/datorer	4 388 240	0	0	0

Not 10 Inventarier, verktyg och installationer

(kr)	Koncern, 2024	Koncern, 2023	Moder- bolaget, 2024	Moder- bolaget, 2023
Ingående anskaffningsvärde	1 685 449	1 499 132	1 685 449	1 499 132
Inköp	323 752	277 939	180 559	277 939
Försäljningar/utrangeringar	-	-91 622	-	-91 622
Utgående ackumulerat anskaffningsvärde	2 009 201	1 685 449	1 866 008	1 685 449
Ingående avskrivningar enligt plan	-1 373 146	-1 336 420	-1 373 146	-1 336 420
Försäljningar/utrangeringar	-	91 622	-	91 622
Årets avskrivningar enligt plan	-134 054	-128 348	-130 184	-128 348
Utgående ackumulerade avskrivningar	-1 507 200	-1 373 146	-1 503 330	-1 373 146
Utgående redovisat restvärde, Inventarier/verktyg/datorer	502 001	312 303	362 678	312 303

Not 11 Andelar i koncernbolag

Dotterföretag (org nr)	Säte	Antal andelar	i%	Redovisat värde (31 12 2024)
Rini MedTech Inc (EIN: 873016865)	Kalifornien, USA	500	100%	45 150
3B Rinifabriken AB (559482-7205)	Stockholm	1 000	100%	11 835 949
				11 881 099



2025030508943

Not 12 Fordringar i moderbolaget, på dotterbolag

(kr)	2024-12-31	2023-12-31
Ingående ackumulerade fordringar	0	-
Nya fordringar	592 000	-
Betalningar och amorteringar	-	-
Utgående ackumulerade fordringar	592 000	0
Utgående redovisat restvärde, Långfristiga finansiella fordringar	592 000	0

Rini Ergoteknik har per 2024-12-31 en långfristig fordran på dotterbolaget 3B Rinifabriken AB.

Not 13 Bokslutsdispositioner

Lämnade koncernbidrag (kr)	2024	2023
Från moderbolag till 3B Rinifabriken AB	185 000	-

Not 14 Obeskattade reserver i Moderbolaget

Obeskattade reserver (kr)	2024	2023
Periodiseringsfond 2018	0	700 000
Periodiseringsfond 2019	500 000	500 000
Periodiseringsfond 2020	650 000	650 000
Periodiseringsfond 2021	1 200 000	1 200 000
Periodiseringsfond 2022	1 800 000	1 800 000
Periodiseringsfond 2023	2 100 000	2 100 000
Periodiseringsfond 2024	2 000 000	0
	8 250 000	6 950 000

Not 15 Långfristiga skulder

(kr)	Koncern, 2024	Koncern, 2023	Moder- bolaget, 2024	Moder- bolaget, 2023
Långfristiga skulder, löptid 1-5 år	7 159 980	-	7 159 980	-
Långfristiga skulder, löptid längre än 5 år	5 158 408	-	1 241 357	-
Kortfristig andel av långfristiga skulder	1 431 996	-	1 431 996	-
Utgående redovisat värde	13 750 384	0	9 833 333	0

Stockholm den

Lars Svensson
Verkställande direktör

Patrik Elfving

Sven Egnell

Peter Weiss
Styrelsens ordförande

Min revisionsberättelse avseende denna årsredovisning har avgivits den

Stefan Gustafsson
Auktoriserad revisor




Revisionsberättelse

Document ID: daa63567-1354-4ff8-a7ec-0c2ebf134656

This document has been digitally signed and sealed using Capego SmartSign in accordance with the EU regulation known as eIDAS. The signatures within this original file carry legal validity and are binding in all EU states.

Important: Please refrain from making any changes to this file as it may impact its integrity.



All the original signatures incorporated in this document file strictly adhere to the provisions set forth by the European eIDAS regulation. They have been constructed in accordance with the PAdES (PDF Advanced Electronic Signatures) standard, as stipulated by the technical regulations specified in ETSI (European Telecommunications Standards Institute) 319 142. The signatures have been securely encoded within this document file, and the subsequent page(s) provide a visual representation of the encoded signatures.

These signatures hold legal weight and are enforceable in all EU states as regulated by eIDAS.

Read more: <https://www.wolterskluwer.com/sv-se/solutions/capego/capego-smartsign/trust-center-sweden>

2025-02-12 12:29:15 UTC+00:00

SVEN EGNELL

Styrelseledamot



SE BankID - 90e8c0d5-6625-4408-ad77-2356f6483926

2025-02-12 12:38:52 UTC+00:00

PETER WEISS

Styrelseordförande



SE BankID - 6e7b812d-4177-4996-bc91-98b226d7cc94

2025-02-12 14:17:10 UTC+00:00

Jens Patrik Elfving

Styrelseledamot



SE BankID - 13e28846-d3dd-49a8-bfdc-a47e5ceae0

2025-02-12 14:45:56 UTC+00:00

Lars Gunnar Svensson

VD



SE BankID - c0916768-a121-4b5b-aab3-c9c5d7f4cb00

2025-02-13 07:10:27 UTC+00:00

Karl Stefan Gustafsson

Revisor



SE BankID - be207881-d621-47de-8914-b5a1e3f37fb3

Revisionsberättelse

Till bolagsstämman i Rini Ergoteknik AB

Org.nr 556218-2252

Rapport om årsredovisningen och koncernredovisningen

Uttalanden

Jag har utfört en revision av årsredovisningen och koncernredovisningen för Rini Ergoteknik AB för räkenskapsåret 2024.

Enligt min uppfattning har årsredovisningen och koncernredovisningen upprättats i enlighet med årsredovisningslagen och ger en i alla väsentliga avseenden rättvisande bild av moderbolagets och koncernens finansiella ställning per den 2024-12-31 och av dessas finansiella resultat och kassaflöde för året enligt årsredovisningslagen. Förvaltningsberättelsen är förenlig med årsredovisningens och koncernredovisningens övriga delar.

Jag tillstyrker därför att bolagsstämman fastställer resultaträkningen och balansräkningen för moderbolaget och koncernen.

Grund för uttalanden

Jag har utfört revisionen enligt International Standards on Auditing (ISA) och god revisions sed i Sverige. Mitt ansvar enligt dessa standarder beskrivs närmare i avsnittet *Revisorns ansvar*. Jag är oberoende i förhållande till moderbolaget och koncernen enligt god revisors sed i Sverige och har i övrigt fullgjort mitt yrkesetiska ansvar enligt dessa krav.

Jag anser att de revisionsbevis jag har inhämtat är tillräckliga och ändamålsenliga som grund för mina uttalanden.

Styrelsens och verkställande direktörens ansvar

Det är styrelsen och verkställande direktören som har ansvaret för att årsredovisningen och koncernredovisningen upprättas och att de ger en rättvisande bild enligt årsredovisningslagen. Styrelsen och verkställande direktören ansvarar även för den interna kontroll som de bedömer är nödvändig för att upprätta en årsredovisning och koncernredovisning som inte innehåller några väsentliga felaktigheter, vare sig dessa beror på oegentligheter eller misstag.

Vid upprättandet av årsredovisningen och koncernredovisningen ansvarar styrelsen och verkställande direktören för bedömningen av bolagets och koncernens förmåga att fortsätta verksamheten. De upplyser, när så är tillämpligt, om förhållanden som kan påverka förmågan att fortsätta verksamheten och att använda antagandet om fortsatt drift. Antagandet om fortsatt drift tillämpas dock inte om styrelsen och verkställande direktören avser att likvidera bolaget, upphöra med verksamheten eller inte har något realistiskt alternativ till att göra något av detta.

Revisorns ansvar

Mina mål är att uppnå en rimlig grad av säkerhet om huruvida årsredovisningen och koncernredovisningen som helhet inte innehåller några väsentliga felaktigheter, vare sig dessa beror på oegentligheter eller misstag, och att lämna en revisionsberättelse som innehåller mina uttalanden. Rimlig säkerhet är en hög grad av säkerhet, men är ingen garanti för att en revision som utförs enligt ISA och god revisions sed i Sverige alltid kommer att upptäcka en väsentlig felaktighet om en sådan finns. Felaktigheter kan uppstå på grund av oegentligheter eller misstag och anses vara väsentliga om de enskilt eller tillsammans rimligen kan förväntas påverka de ekonomiska beslut som användare fattar med grund i årsredovisningen och koncernredovisningen.

En ytterligare beskrivning av mitt ansvar för revisionen av årsredovisningen finns på Revisorsinspektionens webbplats:
www.revisorsinspektionen.se/revisornsansvar. Denna beskrivning är en del av revisionsberättelsen.

Rapport om andra krav enligt lagar och andra författningar

Uttalanden

Utöver min revision av årsredovisningen och koncernredovisningen har jag även utfört en revision av styrelsens och verkställande direktörens förvaltning för Rini Ergoteknik AB för räkenskapsåret 2024 samt av förslaget till dispositioner beträffande bolagets vinst eller förlust.

Jag tillstyrker att bolagsstämman disponerar vinsten enligt förslaget i förvaltningsberättelsen och beviljar styrelsens ledamöter och verkställande direktören ansvarsfrihet för räkenskapsåret.

Grund för uttalanden

Jag har utfört revisionen enligt god revisionssed i Sverige. Mitt ansvar enligt denna beskrivs närmare i avsnittet Revisorns ansvar. Jag är oberoende i förhållande till moderbolaget och koncernen enligt god revisorssed i Sverige och har i övrigt fullgjort mitt yrkesetiska ansvar enligt dessa krav.

Jag anser att de revisionsbevis jag har inhämtat är tillräckliga och ändamålsenliga som grund för mina uttalanden.

Styrelsens och verkställande direktörens ansvar

Det är styrelsen som har ansvaret för förslaget till dispositioner beträffande bolagets vinst eller förlust. Vid förslag till utdelning innefattar detta bland annat en bedömning av om utdelningen är försvarlig med hänsyn till de krav som bolagets och koncernens verksamhetsart, omfattning och risker ställer på storleken av moderbolagets och koncernens egna kapital, konsolideringsbehov, likviditet och ställning i övrigt.

Styrelsen ansvarar för bolagets organisation och förvaltningen av bolagets angelägenheter. Detta innefattar bland annat att fortlöpande bedöma bolagets och koncernens ekonomiska situation och att tillse att bolagets organisation är utformad så att bokföringen, medelsförvaltningen och bolagets ekonomiska angelägenheter i övrigt kontrolleras på ett betryggande sätt. Verkställande direktören ska sköta den löpande förvaltningen enligt styrelsens riktlinjer och anvisningar och bland annat vidta de åtgärder som är nödvändiga för att bolagets bokföring ska fullgöras i överensstämmelse med lag och för att medelsförvaltningen ska skötas på ett betryggande sätt.

Revisorns ansvar

Mitt mål beträffande revisionen av förvaltningen, och därmed mitt uttalande om ansvarsfrihet, är att inhämta revisionsbevis för att med en rimlig grad av säkerhet kunna bedöma om någon styrelseledamot eller verkställande direktören i något väsentligt avseende:

- företagit någon åtgärd eller gjort sig skyldig till någon försummelse som kan föranleda ersättningsskyldighet mot bolaget, eller
- på något annat sätt handlat i strid med aktiebolagslagen, årsredovisningslagen eller bolagsordningen.

Mitt mål beträffande revisionen av förslaget till dispositioner av bolagets vinst eller förlust, och därmed mitt uttalande om detta, är att med rimlig grad av säkerhet bedöma om förslaget är förenligt med aktiebolagslagen.

Rimlig säkerhet är en hög grad av säkerhet, men ingen garanti för att en revision som utförs enligt god revisionsred i Sverige alltid kommer att upptäcka åtgärder eller försummelser som kan föranleda ersättningsskyldighet mot bolaget, eller att ett förslag till dispositioner av bolagets vinst eller förlust inte är förenligt med aktiebolagslagen.

En ytterligare beskrivning av mitt ansvar för revisionen av förvaltningen finns på Revisorsinspektionens webbplats:


www.revisorsinspektionen.se/revisornsansvar. Denna beskrivning är en del av revisionsberättelsen.

Min revisionsberättelse har lämnats enligt digital underskrift

Stefan Gustafsson
Auktoriserad revisor

This document has been digitally signed and sealed using Capego SmartSign in accordance with the EU regulation known as eIDAS. The signatures within this original file carry legal validity and are binding in all EU states.

Important: Please refrain from making any changes to this file as it may impact its integrity.



All the original signatures incorporated in this document file strictly adhere to the provisions set forth by the European eIDAS regulation. They have been constructed in accordance with the PAdES (PDF Advanced Electronic Signatures) standard, as stipulated by the technical regulations specified in ETSI (European Telecommunications Standards Institute) 319 142. The signatures have been securely encoded within this document file, and the subsequent page(s) provide a visual representation of the encoded signatures.

These signatures hold legal weight and are enforceable in all EU states as regulated by eIDAS.

Read more: <https://www.wolterskluwer.com/sv-se/solutions/capego/capego-smartsign/trust-center-sweden>

2025-02-13 07:10:48 UTC+00:00

Karl Stefan Gustafsson



SE BankID - 47578e2c-df61-4b19-92f3-ad14d8842f5f

2025030508947

Document ID: 46ff19d6-0e26-4893-906d-f1d2eff47312