

**Bengt Belfrage & Partners AB**

Org.nr  
556634-9345

**Årsredovisning för räkenskapsåret  
2021/2022**



## ÅRSREDOVISNING FÖR TIDEN 2021-07-01 - 2022-06-30

Styrelsen Bengt Belfrage & Partners AB får härmed avge årsredovisning för räkenskapsåret 2021/2022.

### Förvaltningsberättelse

#### Allmänt om verksamheten.

Bolaget bedriver konsultverksamhet avseende företagsstrategi, affärsutveckling, finansiering, organisation mm.  
Bolaget har sitt säte i Göteborg.

Flerårsöversikt	2021/2022	2020/2021	2019/2020	2018/2019	2017/2018
Nettoomsättning	83 741	126 010	166 431	192 340	269 442
Resultat efter finansiella poster	53 754	-33 524	224 257	-27 002	-27 681
Soliditet (%)	87	90	91	91	87
Balansomslutning	921 450	1 041 520	1 252 191	1 198 779	1 469 485

#### Förändring av eget kapital

	Aktie- kapital	Balanserat resultat
Belopp vid årets ingång	100 000	602 387
Årets resultat		72 736
Resultatdisposition enligt beslut av ordinarie bolagsstämma		-184 000
	<b>100 000</b>	<b>491 123</b>

#### Förslag till resultatdisposition.


Till årsstämmans förfogande står följande medel:

Balanserat resultat	418 387
Årets resultat	72 736
	<b>491 123</b>

Styrelsen föreslår att resultatet disponeras så

att i ny räkning överföres	491 123
	<b>491 123</b>


Beträffande bolagets resultat och ställning i övrigt hänvisas till efterföljande resultat och balansräkningar med tillhörande notanteckningar.



<b>RESULTATRÄKNING</b>	<b>Not</b>	<b>2021-07-01 2022-06-30</b>	<b>2020-07-01 2021-06-30</b>
Rörelseintäkter			
Nettoomsättning		83 741	126 010
<b>Summa rörelseintäkter</b>		<b>83 741</b>	<b>126 010</b>
Rörelsekostnader			
Övriga externa kostnader		-33 334	-54 980
Personalkostnader	2	-122 521	-114 784
<b>Summa rörelsekostnader</b>		<b>-155 855</b>	<b>-169 764</b>
<i>Rörelseresultat</i>		<b>-72 114</b>	<b>-43 754</b>
<b>Finansiella poster</b>			
Ränteintäkter och liknande resultatposter		13 143	10 230
Resultat från värdepapper och övriga fordringar		116 725	-
<b>Summa finansiella poster</b>		<b>129 868</b>	<b>10 230</b>
<i>Resultat efter finansiella poster</i>		<b>57 754</b>	<b>-33 524</b>
Bokslutsdispositioner			
Förändring av periodiseringsfonder		36 000	36 000
<b>Summa bokslutsdispositioner</b>		<b>36 000</b>	<b>36 000</b>
<i>Resultat före skatt</i>		<b>93 754</b>	<b>2 476</b>
Skatt på årets resultat		-21 018	-1 177
<b>Årets resultat</b>		<b>72 736</b>	<b>1 299</b>



<b>BALANSRÄKNING</b>	<b>Not</b>	<b>2022-06-30</b>	<b>2021-06-30</b>
<b>TILLGÅNGAR</b>			
<i>Anläggningstillgångar</i>			
Materiella anläggningstillgångar			
Konst	3	40 600	40 600
Summa materiella anläggningstillgångar		40 600	40 600
Finansiella anläggningstillgångar			
Andra långfristiga värdepapper	4	777 440	842 913
Summa finansiella tillgångar		777 440	842 913
<i>Summa anläggningstillgångar</i>		<b>818 040</b>	<b>883 513</b>
<i>Omsättningstillgångar</i>			
<i>Kortfristiga fordringar</i>			
Kundfordringar		1 663	-
Övriga fordringar		29 807	-
Summa kortfristiga fordringar		31 470	0
<i>Kassa och bank</i>			
Kassa och bank		71 940	158 007
Summa kassa och bank		71 940	158 007
<i>Summa omsättningstillgångar</i>		<b>103 410</b>	<b>158 007</b>
<b>SUMMA TILLGÅNGAR</b>		<b>921 450</b>	<b>1 041 520</b>



<b>BALANSRÄKNING</b>	<b>Not</b>	<b>2022-06-30</b>	<b>2021-06-30</b>
<b>EGET KAPITAL OCH SKULDER</b>			
<i>Eget kapital</i>			
Bundet eget kapital			
Aktiekapital		100 000	100 000
Reservfond		20 000	20 000
Summa bundet eget kapital		120 000	120 000
Fritt eget kapital			
Balanserat resultat		418 387	601 088
Årets resultat		72 736	1 299
Summa fritt eget kapital		491 123	602 387
<i>Summa eget kapital</i>		<b>611 123</b>	<b>722 387</b>
<i>Obeskattade reserver</i>			
Periodiseringsfonder		239 000	275 000
<i>Summa obeskattade reserver</i>		<b>239 000</b>	<b>275 000</b>
<i>Kortfristiga skulder</i>			
Skatteskulder		-	4 264
Övriga skulder		46 117	24 869
Upplupna kostnader och förutbetalda intäkter		25 210	15 000
<i>Summa kortfristiga skulder</i>		<b>71 327</b>	<b>44 133</b>
<b>SUMMA EGET KAPITAL OCH SKULDER</b>		<b>921 450</b>	<b>1 041 520</b>

## **NOTER**

### **Not 1 Redovisningsprinciper**

Årsredovisningen är upprättad i enlighet med årsredovisningslagen och BFNAR 2016:10  
Årsredovisning i mindre aktieföretag.

#### *Definition av nyckeltal*

Soliditet

Justerat eget kapital i procent av balansomsättning.

#### **Värderingsprinciper**

#### **Avskrivningar**

*Materiella anläggningstillgångar*

Tillämpade avskrivningstider:

Inventarier

Antal år  
5



**Bengt Belfrage & Partners AB**  
556634-9345

7(8)

2022080802990

**Not 2 Personal**

Medeltalet anställda har uppgått till:	2021/2022	2020/2021
Kvinnor	0	0
Män	1	1
Totalt	1	1

**Not 3 Konst**

2022-06-30 2021-06-30


Maskiner och inventarier

Ingående anskaffningsvärde	40 600	40 600
Årets inköp	-	-
Utgående anskaffningsvärde	40 600	40 600
Utgående redovisat värde	40 600	40 600

**Not 4 Andra långfristiga värdepapper**

2022-06-30 2021-06-30

Ingående anskaffningsvärde	842 913	812 895
Årets inköp	31 941	30 018
Årets försäljningar	-97 414	-
Utgående anskaffningsvärde	777 440	842 913



**Bengt Belfrage & Partners AB**  
556634-9345

8(8)

Göteborg den 15 juli 2022

Bengt Belfrage



2022080802991


2022080802992

Undertecknad styrelseledamot i  
Bengt Belfrage & Partners AB intygar härmed, dels att denna kopia av  
årsredovisningen överensstämmer med originalet, dels att en med denna avskrift  
likalydande resultat- och balansräkning fastställts på årsstämman

2022-07-15

Stämman beslöt tillika godkänna styrelsens förslag till resultatdisposition.

Göteborg 2022-07-15

A handwritten signature in black ink, consisting of several loops and a long horizontal stroke extending to the right.

Bengt Belfrage