

Neobo Ulricehamn 8 AB  
559007-5205

Fastställelseintyg

Undertecknad styrelseledamot i Neobo Ulricehamn 8 AB intygar härmed, dels att denna kopia av årsredovisningen överensstämmer med originalet, dels att resultat- och balansräkning fastställts på årsstämma den 28/7 2023. Stämman beslöt tillika att godkänna styrelsens förslag till vinstdisposition.

Stockholm 2023-07-28



Ylva Sarby Westman  
Styrelseledamot

2023080104414

Neobo Ulricehamn 8 AB

Org.nr 559007-5205

## Årsredovisning

för räkenskapsåret 1 januari 2022 – 31 december 2022

Styrelsen för Neobo Ulricehamn 8 AB avger härmed följande årsredovisning.

| Innehåll                               | Sida |
|--|------|
| Förvaltningsberättelse                 | 2    |
| Resultaträkning                        | 3    |
| Balansräkning                          | 4    |
| Rapport över förändring i eget kapital | 6    |
| Kassaflödesanalys                      | 7    |
| Tilläggsupplysningar                   | 8    |



## Förvaltningsberättelse

Årsredovisningen är upprättad i svenska kronor, SEK. Om inget annat anges, redovisas alla belopp i hela kronor (kr). Uppgifter inom parentes avser föregående räkenskapsår.

Under 2022 förändrades marknadsläget drastiskt där en snabbt stigande inflation, i spåren av kriget i Ukraina och en europeisk energikris, ledde till åtstramningar på finansmarknaderna. Kombinationen av stigande räntor och försämrade tillväxt utsikter resulterade i lägre bostadspriser, ökad försiktighet och en inbromsande transaktionsmarknad.

### Verksamhet

Bolaget äger och förvaltar fastigheteten Ulricehamn Eken 12, i Ulricehamn. Hyresintäkterna för året uppgick till 780 tkr (852), vilket motsvarar en minskning med 8,5 procent. Rörelseresultatet uppgick till -490 tkr (215). Årets resultat efter skatt minskade med 496 tkr och uppgick till -483 tkr (14). Årets investeringar i förvaltningsfastigheter uppgick till 238 tkr (0). Bolagets externa räntebärande skulder uppgick per balansdagen till 0 kr (0 tkr).

Nuvarande koncernstruktur i Neobo skapades under fjärde kvartalet 2022. Utgångspunkten för Neobos fastighetsbestånd var de fastigheter som fanns i SBB:s dotterbolag Amasten Fastighets AB per den 30 september 2022. I slutet av december förvärvades fastigheter om 5,2 mdkr från SBB och såldes fastigheter om 5,8 mdkr till SBB. Vid årets slut hade Neobo fastigheter till ett värde av 15,3 mdkr. Neobo delades ut till SBB:s aktieägare den 28 december 2022 och bolaget noterades sedan på Nasdaq First North Premier Growth Market den 10 februari 2023.

Bolaget har bytt namn från Amasten Ulricehamn 8 AB till Neobo Ulricehamn 8 AB

### Hållbarhetsrapport

Neobo Ulricehamn 8 AB är dotterbolag till Neobo Fastigheter AB (publ), 556580-2526, med säte i Stockholm. Bolaget omfattas av frivillig redovisning avseende hållbarhet för koncernen som har upprättats av moderbolaget.

| Flerårsöversikt (tkr)             | 2022 | 2021 | 2020 | 2019 | 2018 |
|-----------------------------------|------|------|------|------|------|
| Hyresintäkter                     | 780  | 852  | 839  | 820  | 768  |
| Resultat efter finansiella poster | -490 | 128  | 288  | 301  | 240  |
| Soliditet (%)                     | 7%   | 14%  | 11%  | 13%  | 1%   |

### Förslag till vinstdisposition

Styrelsen föreslår att till förfogande stående vinstmedel

|                        |                 |
|------------------------|-----------------|
| Balanserad vinst       | 30 809          |
| Årets resultat         | -482 615        |
|                        | <b>-451 806</b> |
| disponeras så att      |                 |
| i ny räkning överföres | -451 806        |
|                        | <b>-451 806</b> |

**Resultaträkning**

|   | Not      | 1 jan. 2022-<br>31 dec. 2022 | 1 jan. 2021-<br>31 dec. 2021 |
|---|----------|------------------------------|------------------------------|
| Hysesintäkter                                     | 5        | 779 605                      | 851 760                      |
| <b>Summa rörelseintäkter</b>                      |          | <b>779 605</b>               | <b>851 760</b>               |
| Fastighetskostnader                               | 6        | -1 191 579                   | -538 958                     |
| Övriga externa kostnader                          |          | -16 587                      | 4 116                        |
| Övriga rörelseintäkter                            |          |                              |                              |
| Avskrivningar av materiella anläggningstillgångar |          | -61 154                      | -101 548                     |
| <b>Summa rörelsekostnader</b>                     | <b>7</b> | <b>-1 269 319</b>            | <b>-636 390</b>              |
| <b>Rörelseresultat</b>                            |          | <b>-489 714</b>              | <b>215 370</b>               |
| <b>Resultat från finansiella poster</b>           |          |                              |                              |
| Räntekostnader och liknande resultatposter        | 8        | -60                          | -87 601                      |
| <b>Summa resultat från finansiella poster</b>     |          | <b>-60</b>                   | <b>-87 601</b>               |
| <b>Resultat efter finansiella poster</b>          |          | <b>-489 774</b>              | <b>127 769</b>               |
| <b>Bokslutsdispositioner</b>                      |          |                              |                              |
| Lämnat koncernbidrag                              |          | 0                            | 0                            |
| <b>Summa bokslutsdispositioner</b>                |          | <b>0</b>                     | <b>0</b>                     |
| <b>Resultat före skatt</b>                        |          | <b>-489 774</b>              | <b>127 769</b>               |
| Skatt på årets resultat                           | 9        | 7 159                        | -114 060                     |
| <b>Årets resultat</b>                             |          | <b>-482 615</b>              | <b>13 709</b>                |

Årets resultat överensstämmer med totalresultatet för bolaget.

**Balansräkning**

|  | Not | 31 dec. 2022     | 31 dec. 2021     |
|--|-----|------------------|------------------|
| <b>TILLGÅNGAR</b>  |     |                  |                  |
| <b>Anläggningstillgångar</b>   |     |                  |                  |
| <u>Materiella anläggningstillgångar</u>  |     |                  |                  |
| Förvaltningsfastigheter  | 10  | 7 206 610        | 6 991 595        |
| Pågående nyanläggningar och förskott avseende materiella anläggningstillgångar | 11  | 0                | 0                |
| <b>Summa anläggningstillgångar</b>   |     | <b>7 206 610</b> | <b>6 991 595</b> |
| <b>Omsättningstillgångar</b>   |     |                  |                  |
| <u>Kortfristiga fordringar</u>   |     |                  |                  |
| Fordringar hos koncernföretag  | 12  | 0                | 77 301           |
| Aktuell skattefordran  |     |                  |                  |
| Övriga fordringar  |     | 5 188            | 5 188            |
| Förutbetalda kostnader och upplupna intäkter                                   | 13  | 1 375            | 1 455            |
|  |     | <b>6 563</b>     | <b>83 944</b>    |
| Kassa och bank   |     | <b>1 038</b>     | <b>221 645</b>   |
| <b>Summa omsättningstillgångar</b>   |     | <b>7 601</b>     | <b>305 589</b>   |
| <b>Summa tillgångar</b>  |     | <b>7 214 211</b> | <b>7 297 184</b> |

**Balansräkning**

|  | Not | 31 dec. 2022     | 31 dec. 2021     |
|--|-----|------------------|------------------|
| <b>EGET KAPITAL OCH SKULDER</b>              |     |                  |                  |
| <b>Eget kapital</b>                          | 14  |                  |                  |
| <u>Bundet eget kapital</u>                   |     |                  |                  |
| Aktiekapital                                 |     | 50 000           | 50 000           |
| Uppskrivningsfond                            |     | 921 518          | 921 518          |
| <b>Summa bundet eget kapital</b>             |     | <b>971 518</b>   | <b>971 518</b>   |
| <u>Fritt eget kapital</u>                    |     |                  |                  |
| Balanserat resultat                          |     | 30 809           | 17 100           |
| Årets resultat                               |     | -482 615         | 13 709           |
| <b>Summa fritt eget kapital</b>              |     | <b>-451 806</b>  | <b>30 809</b>    |
| <b>Summa eget kapital</b>                    |     | <b>519 712</b>   | <b>1 002 327</b> |
| <b>Avsättningar</b>                          |     |                  |                  |
| Uppskjuten skatteskuld                       | 15  | 99 924           | 66 821           |
| <b>Summa avsättningar</b>                    |     | <b>99 924</b>    | <b>66 821</b>    |
| <b>Långfristiga skulder</b>                  |     |                  |                  |
| Skulder till kreditinstitut                  | 16  | 0                | 0                |
| <b>Summa långfristiga skulder</b>            |     | <b>0</b>         | <b>0</b>         |
| <b>Kortfristiga skulder</b>                  |     |                  |                  |
| Skulder till kreditinstitut                  | 16  | 0                | 0                |
| Leverantörsskulder                           |     | 10 892           | 566              |
| Skulder till koncernföretag                  |     | 6 316 705        | 6 075 950        |
| Aktuella skatteskulder                       |     | 2 985            | 53 542           |
| Upplupna kostnader och förutbetalda intäkter | 17  | 263 993          | 97 978           |
| <b>Summa kortfristiga skulder</b>            |     | <b>6 594 575</b> | <b>6 228 036</b> |
| <b>SUMMA EGET KAPITAL OCH SKULDER</b>        |     | <b>7 214 211</b> | <b>7 297 184</b> |

**Rapport över förändring eget kapital**

|  | <b>Aktie-<br/>kapital</b> | <b>Reserv-<br/>fond</b> | <b>Uppskriv-<br/>ningsfond</b> | <b>Balanserat<br/>resultat</b> | <b>Summa eget<br/>kapital</b> |
|--|---------------------------|-------------------------|--------------------------------|--------------------------------|-------------------------------|
| <b>Ingående eget kapital,<br/>2021-01-01</b> | <b>50 000</b>             | <b>0</b>                | <b>931 006</b>                 | <b>7 612</b>                   | <b>988 618</b>                |
| Årets resultat                               | 0                         | 0                       | 0                              | 13 709                         | 13 709                        |
| Förändring uppskrivningsfond                 | 0                         | 0                       | -9 488                         | 9 488                          | 0                             |
| <b>Utgående eget kapital,<br/>2021-12-31</b> | <b>50 000</b>             | <b>0</b>                | <b>921 518</b>                 | <b>30 809</b>                  | <b>1 002 327</b>              |
| <b>Ingående eget kapital,<br/>2022-01-01</b> | <b>50 000</b>             | <b>0</b>                | <b>921 518</b>                 | <b>30 809</b>                  | <b>1 002 327</b>              |
| Årets resultat                               | 0                         | 0                       | 0                              | -482 615                       | -482 615                      |
| <b>Utgående eget kapital,<br/>2022-12-31</b> | <b>50 000</b>             | <b>0</b>                | <b>921 518</b>                 | <b>-451 806</b>                | <b>519 712</b>                |

**Kassaflödesanalys**

|  | Not       | 1 jan. 2022-<br>31 dec. 2022 | 1 jan. 2021-<br>31 dec. 2021 |
|--|-----------|------------------------------|------------------------------|
| <b>Löpande verksamhet</b>  |           |                              |                              |
| Rörelseresultat  |           | -489 714                     | 215 370                      |
| Återläggning av avskrivningar  |           | 61 154                       | 101 548                      |
| Erhållen ränta   |           | 0                            | 0                            |
| Erlagd ränta   |           | -60                          | -87 601                      |
| Betald skatt   |           | -10 295                      | -1 062                       |
| <b>Kassaflöde från den löpande verksamheten<br/>före förändringar i rörelsekapital</b> |           | <b>-438 915</b>              | <b>228 255</b>               |
| Förändring rörelsefordringar   |           | 80                           | 25 568                       |
| Förändring rörelseskulder  |           | 176 341                      | -4 675                       |
| <b>Kassaflöde från den löpande verksamheten</b>  |           | <b>-262 494</b>              | <b>249 148</b>               |
| <b>Kassaflöde från investeringsverksamhet</b>  |           |                              |                              |
| Investering i fastighet  |           | -276 169                     | 0                            |
| <b>Kassaflöde från investeringsverksamheten</b>  |           | <b>-276 169</b>              | <b>0</b>                     |
| <b>Kassaflöde från finansieringsverksamhet</b>   |           |                              |                              |
|  | <b>18</b> |                              |                              |
| Förändring av externa lån  |           | 0                            | -8 006 500                   |
| Förändring av koncernfordran   |           | 77 301                       | 1 569 355                    |
| Förändring av koncernskulder   |           | 240 755                      | 6 075 950                    |
| <b>Kassaflöde från finansieringsverksamheten</b>                                       |           | <b>318 056</b>               | <b>-361 195</b>              |
| <b>Årets kassaflöde</b>  |           |                              |                              |
| Likvida medel i början av året   |           | 221 645                      | 333 692                      |
| <b>Likvida medel vid årets slut</b>  | <b>19</b> | <b>1 038</b>                 | <b>221 645</b>               |

Neobo Ulricehamn 8 AB

Org.nr 559007-5205

---

## Not 1 Företagsinformation

---

Namn: Neobo Ulricehamn 8 AB, säte i Malmö

Org nummer: 559007-5205

Huvudsaklig verksamhet: Fastighetsförvaltning

### Koncernförhållanden

Bolaget är dotterföretag till Neobo Ulricehamn 1 Holding AB (org.nr. 559326-6322) med säte i Helsingborg. Närmast överordnade moderföretag som upprättar koncernredovisning i vilken företaget ingår är Neobo Fastigheter AB (publ), 556580-2526 med säte i Stockholm. Moderföretag för hela koncernen är Neobo Fastigheter AB (publ), 556580-2526 med säte i Stockholm.

---

## Not 2 Grunder för upprättandet av årsredovisningen

---

Årsredovisningen har upprättats utifrån antagandet om fortlevnad (going concern). Tillgångar och skulder är värderade till sina historiska anskaffningsvärden.

De finansiella rapporterna har upprättats i enlighet med Årsredovisningslagen och RFR 2 – Redovisning för juridiska personer. Bolaget tillämpar frivilligt RFR 2 i enlighet med reglerna i BFNAR 2012:3 då bolaget är ett dotterföretag till Neobo Fastigheter AB (publ), 556580-2526 som tillämpar IFRS i dess koncernredovisning.

---

## Not 3 Väsentliga redovisningsbedömningar, uppskattningar och antaganden

---

När styrelsen och verkställande direktören upprättar finansiella rapporter i enlighet med tillämpade redovisningsprinciper måste vissa uppskattningar och antaganden göras som påverkar det redovisade värdet av tillgångar, skulder, intäkter och kostnader. De områden där uppskattningar och antaganden är av stor betydelse för företaget och som kan komma att påverka resultat- och balansräkning om de ändras beskrivs nedan:

### *Värdering av förvaltningsfastigheter*

Upplysningen om förvaltningsfastigheternas verkliga värde baseras på antaganden om framtida kassaflöde och diskonteringsfaktorer. Dessa antaganden kan ge en betydande påverkan på koncernens resultat och finansiella ställning. För viktiga antaganden och bedömningar i samband med värdering av förvaltningsfastigheter se not 11.

### *Skatt*

Uppskjutna skatt redovisas till nominellt värde utan diskontering. Den verkliga skatten är betydligt lägre på grund av dels möjlighet att sälja fastigheter skatteeffektivt, dels till följd av tidsfaktorn. Den uppskjutna skatten är baserad på den framtida lägre skattesatsen om 20,6 procent eftersom de temporära skillnaderna bedöms till övervägande delen realiseras till den framtida lägre skattesatsen.



## **Not 4** **Sammanfattning av viktiga redovisningsprinciper**

---

### **Intäktsredovisning**

Företagets intäkter består i all väsentlighet av hyresintäkter. Intäkter redovisas då det är troligt att ekonomiska fördelar kommer företaget tillgodo och att intäkterna kan fastställas på ett tillförlitligt sätt.

#### *Hyresintäkter*

Hyresintäkter från förvaltningsfastigheter är att betrakta som operationella leasingavtal som intäktsredovisas i resultaträkningen linjärt över hyresperioden. Förskottsbetalda hyror redovisas som förutbetalda intäkter. I de fall hyresrabatter förekommer har de redovisade hyresintäkterna reducerats med värdet av lämnade hyresrabatter.

### **Inkomstskatter**

Periodens skattekostnad omfattar aktuell och uppskjuten skatt.

#### *Aktuell inkomstskatt*

Kortfristiga skattefordringar och skatteskulder för nuvarande och tidigare perioder fastställs till det belopp som förväntas återfås från eller betalas till Skatteverket. De skattesatser och skattelagar som tillämpas för att beräkna beloppet är de som är antagna eller aviserade på balansdagen.

Aktuell inkomstskatt hänförlig till poster/transaktioner som redovisas i eget kapital redovisas i eget kapital och inte i resultaträkningen.

#### *Uppskjuten inkomstskatt*

Uppskjuten skatt redovisas på balansdagen i enlighet med balansräkningsmetoden för temporära skillnader mellan tillgångars och skulders skattemässiga och redovisningsmässiga värden. Uppskjuten skatt beräknas med tillämplig skattesats som beslutats eller aviserats per balansdagen och som förväntas gälla när den uppskjutna skatten realiserar eller regleras.

Uppskjutna skatteskulder uppkommer framförallt på grund av skillnader mellan bokföringsmässiga avskrivningar och skattemässiga avskrivningar på förvaltningsfastigheter.

Uppskjutna skattefordringar redovisas endast i den omfattning att det är sannolikt att framtida överskott kommer att finnas tillgängliga, mot vilka de temporära skillnaderna kommer att kunna utnyttjas.

Uppskjutna skattefordringar och skatteskulder kvittas när det finns en legal kvittningsrätt för aktuella skattefordringar och skatteskulder och när de uppskjutna skattefordringarna och skatteskulderna hänför sig till skatt debiterade av samma skattemyndighet där det finns en avsikt att reglera saldona genom nettobetalningar.

### **Lånekostnader**

Låneutgifter utgörs av ränta och andra kostnader som uppstår när ett företag lånar pengar. Låneutgifter redovisas som en kostnad i den period de uppkommer.

### Förvaltningsfastigheter

Förvaltningsfastigheter består av fastigheter (mark eller en byggnad) som innehas i syfte att erhålla hyresinkomster eller värdestegring eller en kombination av dessa.

Förvaltningsfastigheter redovisas vid förvärvet till anskaffningsvärde, inkluderat direkt hänförliga transaktionskostnader. Tillkommande utgifter läggs till det redovisade värdet för fastigheten om det är sannolikt att den ekonomiska nyttan som är förknippad med fastigheten förbättras i förhållande till den nivå som gällde då den ursprungligen anskaffades. Alla andra tillkommande utgifter redovisas som kostnad i den period de uppkommer. Efter anskaffningstillfället redovisas förvaltningsfastigheten till anskaffningsvärde med avdrag för ackumulerade avskrivningar och eventuell nedskrivning samt med tillägg för eventuell uppskrivning. Utgifter för reparationer och löpande underhåll kostnadsförs i den period de uppkommer.

*Avskrivning beräknas enligt följande:*

*Antal år*

Förvaltningsfastigheter

100 år

### Nedskrivning av icke-finansiella anläggningstillgångar

Tillgångar som löpande skrivs av skall nedskrivningstestas närhelst händelser eller förändringar i förhållanden indikerar att det redovisade värdet kanske inte är återvinningsbart.

En nedskrivning av tillgångar, med undantag av finansiella instrument som omfattas av nedskrivning för förväntade kreditförluster, görs med det belopp varmed tillgångens redovisade värde överstiger dess återvinningsvärde. Återvinningsvärdet är det högre av tillgångens verkliga värde minskat med försäljningskostnader och dess nyttjandevärde.

### Leasing

Bolaget redovisar leasingavgifter från sina leasingavtal där bolaget är leasetagare som kostnad linjärt över leasingperioden.

### Finansiella instrument

Finansiella instrument är varje form av avtal som ger upphov till en finansiell tillgång i ett företag och en finansiell skuld eller ett eget kapitalinstrument i ett annat företag. Finansiella instrument som redovisas i balansräkningen inkluderar på tillgångssidan likvida medel, kundfordringar, derivatinstrument, övriga fordringar och upplupna intäkter. På skuldsidan återfinns leverantörsskulder, räntebärande skulder, derivatinstrument och upplupna kostnader.

### *Redovisning och borttagande*

En finansiell tillgång eller finansiell skuld tas upp i balansräkningen när bolaget blir part enligt instrumentets avtalsmässiga villkor. Kundfordringar tas upp i balansräkningen när faktura har skickats och företagets rätt till ersättning är ovillkorlig. Skuld tas upp när motparten har presterat och avtalsenlig skyldighet föreligger att betala, även om faktura ännu inte mottagits. Leverantörsskulder tas upp när faktura mottagits.

En finansiell tillgång och finansiell skuld kvittas och redovisas med ett nettobelopp i balansräkningen endast när det föreligger en legal rätt att kvitta beloppen samt att det föreligger avsikt att reglera posterna med ett nettobelopp eller att samtidigt realisera tillgången och reglera skulden. En finansiell tillgång tas bort från balansräkningen när rättigheterna i avtalet realiserar, förfaller eller när bolaget förlorar kontrollen över dem. Detsamma gäller för del av en finansiell tillgång. En finansiell skuld tas bort från balansräkningen när förpliktelsen i avtalet fullgörs eller på annat sätt utsläcks. Detsamma gäller för del av en finansiell skuld. Vid varje rapporttillfälle utvärderar företaget om det finns objektiva indikationer på att en finansiell tillgång eller grupp av finansiella tillgångar är i behov av nedskrivning.

Vinster och förluster från borttagande ur balansräkning samt effekter av omförhandling av lån, som innebär en modifiering av lånet, redovisas i resultatet.

Med anledning av sambandet mellan redovisning och beskattning, tillämpas inte reglerna om finansiella instrument enligt IFRS 9 i bolaget som juridisk person, utan bolaget tillämpar i enlighet med ÅRL anskaffningsvärdemetoden. Finansiella anläggningstillgångar värderas därmed till anskaffningsvärde och finansiella omsättningstillgångar enligt lägsta värdets princip, med tillämpning av nedskrivning för förväntade kreditförluster enligt IFRS 9 avseende tillgångar som är skuldinstrument. För övriga finansiella tillgångar baseras nedskrivning på marknadsvärden. Derivatinstrument med negativt verkligt värde redovisas som en skuld till det negativa verkliga värdet med värdeförändring i resultatet. Finansiella skulder redovisas till upplupet anskaffningsvärde, med tillämpning av effektivräntemetoden.

Bolaget tillämpar undantaget att inte värdera finansiella garantiavtal till förmån för dotter- och intressebolag samt joint ventures i enlighet med reglerna i IFRS 9 utan tillämpar istället principerna för värdering enligt IAS 37, Avsättningar, eventalförpliktelser och eventualtillgångar.

*Nedskrivning av finansiella tillgångar värderade till upplupet anskaffningsvärde*

Nedskrivning för kreditförluster enligt IFRS 9 är framåtblickande och en förlustreservering görs när det finns en exponering för kreditrisk, vanligtvis vid första redovisningstillfället. Förväntade kreditförluster återspeglar nuvärdet av alla underskott i kassaflöden hänförliga till fallissemang antingen för de nästkommande 12 månaderna eller för den förväntade återstående löptiden för det finansiella instrumentet, beroende på tillgångsslag och på kreditförsäkring sedan första redovisningstillfället. Förväntade kreditförluster återspeglar ett objektiva, sannolikhetsvägt utfall som beaktar flertalet scenarier baserade på rimliga och verifierbara prognoser.

Den förenklade modellen tillämpas för leasing-/kundfordringar och eventuella avtalstillgångar. En förlustreserv redovisas, i den förenklade modellen, för fordrans eller tillgångens förväntade återstående löptid.

För övriga poster som omfattas av förväntade kreditförluster tillämpas en nedskrivningsmodell med tre stadier. Initialt, samt per varje balansdag, redovisas en förlustreserv för de nästkommande 12 månaderna, alternativt för en kortare tidsperiod beroende på återstående löptid (stadie 1). Om det har skett en väsentlig ökning av kreditrisk sedan första redovisningstillfället, medförande en rating understigande investment grade, redovisas en förlustreserv för tillgångens återstående löptid (stadie 2). För tillgångar som bedöms vara kreditförsämrade reserveras fortsatt för förväntade kreditförluster för den återstående löptiden (stadie 3). För kreditförsämrade tillgångar och fordringar baseras beräkningen av ränteintäkterna på tillgångens redovisade värde, netto av förlustreservering, till skillnad mot på bruttobeloppet som i föregående stadier.

Värderingen av förväntade kreditförluster baseras för leasing-/kundfordringar, fordringar på koncernbolag och eventuella avtalstillgångar på historiska kundförluster kombinerat med framåtblickande faktorer. För kreditförsämrade tillgångar och fordringar görs en individuell bedömning där hänsyn tas till historisk, aktuell och framåtblickande information. Värderingen av förväntade kreditförluster beaktar eventuella säkerheter och andra kreditförstärkningar i form av garantier.

De finansiella tillgångarna redovisas i balansräkningen till upplupet anskaffningsvärde, det vill säga netto av bruttovärde och förlustreserv. Förändringar av förlustreserven redovisas i resultaträkningen.

#### *Likvida medel*

Likvida medel i kassaflödesanalysen består av kassamedel samt omedelbart tillgängliga tillgodohavanden hos banker och motsvarande institut, vilka redovisas som Kassa och bank i balansräkningen, samt kortfristiga likvida placeringar med en löptid från anskaffningstidpunkten understigande tre månader. Likvida medel omfattas av kraven på förlustreservering för förväntade kreditförluster.

#### **Gränsdragning mellan omsättnings- och anläggningstillgångar samt mellan kort- och långfristiga skulder**

Bolaget klassificerar en tillgång som en omsättningstillgång när bolaget förväntas realisera tillgången, eller avser att sälja eller förbruka tillgången, under bolagets normala verksamhetscykel eller inom 12 månader efter rapportperioden samt när bolaget innehar tillgången primärt för handelsändamål eller att tillgången utgörs av likvida medel. Alla andra tillgångar klassificeras som anläggningstillgångar.

Bolaget klassificerar en skuld som en kortfristig när bolaget förväntas reglera skulden under bolagets normala verksamhetscykel eller inom 12 månader efter rapportperioden samt när bolaget innehar skulden primärt för handelsändamål eller att bolaget inte har en ovillkorad rättighet per balansdagen att senarelägga skuldens reglering i minst 12 månader efter rapportperioden. Alla andra skulder klassificeras som långfristiga.

#### **Redovisning av koncernbidrag**

Koncernbidrag redovisas som bokslutsdisposition.

#### **Kassaflödesanalys**

Kassaflöden från den löpande verksamheten redovisas enligt den indirekta metoden, vilket innebär att resultatet justeras för transaktioner som inte medfört in- eller utbetalningar, upplupna eller förutbetalda poster som avser tidigare eller kommande perioder samt för eventuella intäkter och kostnader som hänförs till investerings- eller finansieringsverksamhetens kassaflöden.

#### **Nya standarder, ändringar och tolkningar av befintliga standarder som ännu inte har trätt i kraft och som inte har tillämpats i förtid**

Inga nya standarder, ändringar och tolkningar av befintliga standarder har tillkommit.

#### **Kommande ändringar i RFR 2**

Bolagets bedömning är att inga kommande ändringar av RFR 2 som ska tillämpas för räkenskapsår som påbörjas den 1 januari 2023 eller senare kommer att ha en väsentlig påverkan på bolagets finansiella

**Not 5 Hyresintäkter**

Företaget hyr ut sina förvaltningsfastigheter enligt operationella hyresavtal och hyresintäkterna, reducerat med eventuella hyresrabatter, redovisas linjärt över hyresperioden.

|                            | 1 jan. 2022-<br>31 dec. 2022 | 1 jan. 2021-<br>31 dec. 2021 |
|----------------------------|------------------------------|------------------------------|
| Hyresintäkter              | 779 605                      | 851 760                      |
| <b>Summa hyresintäkter</b> | <b>779 605</b>               | <b>851 760</b>               |

Bolagets leasingavtal avser bostäder och garage-/parkeringsplatser. Leasingavtal för bostäder, garage-/parkeringsplatser, har oftast en hyresperiod om 3 månader.

Framtida odiskonterade hyresintäkter, exklusive variabla hyror, avseende icke uppsägningsbara operationella hyresavtal per den 31 december är enligt följande:

|                                    | 31 dec. 2022   | 31 dec. 2021   |
|------------------------------------|----------------|----------------|
| Mindre än 1 år                     | 589 944        | 880 944        |
| 1 - 5 år                           | 0              | 0              |
| Mer än 5 år                        | 0              | 0              |
| <b>Framtida hyresinbetalningar</b> | <b>589 944</b> | <b>880 944</b> |

**Not 6 Fastighetskostnader**

|                                  | 1 jan. 2022-<br>31 dec. 2022 | 1 jan. 2021-<br>31 dec. 2021 |
|----------------------------------|------------------------------|------------------------------|
| Drift                            | 238 844                      | 247 773                      |
| Reparation och underhåll         | 830 067                      | 258 454                      |
| Fastighetsadministration         | 104 439                      | 15 223                       |
| Fastighetsskatt                  | 18 228                       | 17 508                       |
| <b>Summa fastighetskostnader</b> | <b>1 191 579</b>             | <b>538 958</b>               |

|  | 1 jan. 2022-<br>31 dec. 2022 | 1 jan. 2021-<br>31 dec. 2021 |
|--|------------------------------|------------------------------|
| Fastighetskostnader avseende förvaltningsfastigheter som genererat hyresintäkter | 1 191 579                    | 538 958                      |
| <b>Summa fastighetskostnader</b>   | <b>1 191 579</b>             | <b>538 958</b>               |

**Not 7 Inköp och försäljning mellan koncernföretag**

|   | 2022 | 2021 |
|---|------|------|
| Andel av årets totala inköp som skett från andra företag inom koncernen | 9%   | 4%   |

**Not 8 Räntekostnader och liknande resultatposter**

|   | 1 jan. 2022-<br>31 dec. 2022 | 1 jan. 2021-<br>31 dec. 2021 |
|---|------------------------------|------------------------------|
| Räntekostnader, bank                                    | 0                            | 87 594                       |
| Räntekostnader, övrigt                                  | 60                           | 7                            |
| <b>Summa räntekostnader enligt effektivräntemetod</b>   | <b>60</b>                    | <b>87 601</b>                |
| <b>Summa räntekostnader och liknande resultatposter</b> | <b>60</b>                    | <b>87 601</b>                |

**Not 9 Skatt på årets resultat**

De huvudsakliga komponenterna när det gäller skattekostnader för räkenskapsåret med avslut den 31 december 2022 är följande:

|  | 1 jan. 2022-<br>31 dec. 2022 | 1 jan. 2021-<br>31 dec. 2021 |
|--|------------------------------|------------------------------|
| <b>Redovisad skatt i resultaträkning</b>               |                              |                              |
| Aktuell skatt  | 0                            | -47 239                      |
| Justeringar avseende tidigare år                       | 40 262                       | 0                            |
| Förändring av uppskjuten skatt på temporära skillnader | -33 103                      | -66 821                      |
| <b>Summa redovisad skatt</b>                           | <b>7 159</b>                 | <b>-114 060</b>              |

| <b>Avstämning av effektiv skattesats</b>                  | <b>2022</b>  | <b>2021</b>     |
|---|--------------|-----------------|
| Resultat före skatt                                       | -489 774     | 127 769         |
| Skatt enligt gällande skattesats, 20,6 procent (21,4)     | 100 893      | -26 320         |
| Ej avdragsgilla kostnader                                 | 30 513       | -20 918         |
| Justering avseende skatter för tidigare år                | 40 262       | -66 821         |
| Skatteeffekt av temporära skillnader                      | -33 103      | 0               |
| Underskottsavdrag som ej längre redovisas som en tillgång | -131 407     | 0               |
| <b>Summa</b>  | <b>7 159</b> | <b>-114 060</b> |

Den genomsnittliga effektiva skattesatsen är 89,3 procent (50,3). Under året har ingen inkomstskatt redovisats i eget kapital.

| <b>Uppskjuten skatt</b>                                     | <b>31 dec. 2022</b> | <b>31 dec. 2021</b> |
|---|---------------------|---------------------|
| <b>Uppskjuten skatteskuld</b>                               |                     |                     |
| <b>Ingående värde</b>                                       | <b>-66 821</b>      | <b>0</b>            |
| Skattekostnad (+) /intäkt (-) redovisad i resultaträkningen | -33 103             | -66 821             |
| <b>Utgående värde</b>                                       | <b>-99 924</b>      | <b>-66 821</b>      |

Uppskjuten skatteskuld avser i sin helhet temporära skillnader för förvaltningsfastighet.

**Not 10 Förvaltningsfastigheter**

|   | 31 dec. 2022     | 31 dec. 2021     |
|---|------------------|------------------|
| Ingående ackumulerade anskaffningsvärden        | 6 776 418        | 6 776 418        |
| Årets aktiveringar                              | 276 169          | 0                |
| <b>Utgående ackumulerade anskaffningsvärden</b> | <b>7 052 587</b> | <b>6 776 418</b> |
| Ingående ackumulerade avskrivningar             | -696 852         | -602 896         |
| Årets avskrivning                               | -53 562          | -93 956          |
| <b>Utgående ackumulerade avskrivningar</b>      | <b>-750 414</b>  | <b>-696 852</b>  |
| Ingående ackumulerade uppskrivningar            | 912 029          | 919 621          |
| Årets avskrivningar på uppskrivet belopp        | -7 592           | -7 592           |
| <b>Utgående ackumulerade uppskrivningar</b>     | <b>904 437</b>   | <b>912 029</b>   |
| <b>Utgående redovisat värde</b>                 | <b>7 206 610</b> | <b>6 991 595</b> |

**Uppllysning om verkligt värde på förvaltningsfastigheter**

Verkligt värde är det bedömda belopp som skulle inkasseras i en transaktion vid värdetidpunkten mellan kunniga parter som är oberoende av varandra och som har ett intresse av att transaktionen genomförs eller sedvanlig marknadsföring, där båda parter förutsätts ha agerat insiktsfullt, klokt och utan tvång.

Det verkliga värdet på förvaltningsfastigheterna uppgår till 12,6 mkr. Samtliga fastigheter har per balansdagen värderats externt av värderingsinstitutet Savills Sweden AB, vilka är väletablerade fastighetsvärderare som auktoriserats av föreningen Samhällsbyggarna, som ansvarar för auktorisation av fastighetsvärderare i Sverige.

**Värderingsmetodik**

Fastighetsinnehavet värderas till verkligt värde och hänförs till nivå 3 i verkligt värdehierarkin. Det innebär att verkligt värde har bestämts med hjälp av indata som inte är observerbar på marknaden. Värdet har bedömts i enlighet med värderingshandledning upprättad av MSCI, före detta IPD Svenskt Fastighetsindex. Värderingshandledningen baseras på tillämpning av International Valuation Standard, IVS. Marknadsvärderingen genomförs av externa värderingsföretag och vid värdebedömningen tillämpas normalt en kombination av ortsprismetod genom avstämning mot genomförda transaktioner av likartade objekt och avkastningsbaserad med, kassaflödesmetoden. Den enskilt största värdepåverkande faktorn vid värdering är direktavkastningskravet.

Det är bolagets bedömning att fastigheten för närvarande används på dess maximala och bästa sätt.

**Not 11** **Pågående nyanläggningar och förskott avseende materiella anläggningstillgångar**

|   | 31 dec. 2022 | 31 dec. 2021 |
|---|--------------|--------------|
| Ingående ackumulerade anskaffningsvärden        | 0            | 0            |
| Inköp under året                                | 276 169      | 0            |
| Årets aktiveringar                              | -276 169     | 0            |
| <b>Utgående ackumulerade anskaffningsvärden</b> | <b>0</b>     | <b>0</b>     |

**Not 12** **Kortfristiga fordringar på koncernföretag**

|   | 31 dec. 2022 | 31 dec. 2021  |
|---|--------------|---------------|
| Kortfristiga fordringar på koncernföretag | 0            | 77 301        |
| <b>Summa</b>                              | <b>0</b>     | <b>77 301</b> |

**Not 13** **Förutbetalda kostnader och upplupna intäkter**

|                                  | 31 dec. 2022 | 31 dec. 2021 |
|----------------------------------|--------------|--------------|
| Förutbetalda fastighetskostnader | 1 375        | 1 455        |
| <b>Summa</b>                     | <b>1 375</b> | <b>1 455</b> |

**Not 14** **Eget kapital**

**Aktiekapital**

|        | 31 dec. 2022 | 31 dec. 2021 | 31 dec. 2022 | 31 dec. 2021 |
|--------|--------------|--------------|--------------|--------------|
|        | Kvotvärde    | Kvotvärde    | Antal        | Antal        |
| Aktier | 100          | 100          | 500          | 500          |
|        |              |              | <b>500</b>   | <b>500</b>   |

**Förklaring till poster i balansräkningen**

*Aktiekapital*

Avser det registrerade aktiekapitalet.

*Balanserat resultat*

Balanserat resultat utgörs av ackumulerade vinster och förluster i bolaget samt i förekommande fall erhållna aktieägartillskott och med avdrag för lämnade utdelningar.

Erhållna villkorade aktieägartillskott ingår i balanserade vinstmedel med 0 kr (0).

**Not 15** **Avsättningar**

|                                 | 31 dec. 2022  | 31 dec. 2021  |
|---------------------------------|---------------|---------------|
| <i>Uppskjuten skatteskuld</i>   |               |               |
| Belopp vid årets ingång         | 66 821        | 0             |
| Årets avsättningar              | 33 103        | 66 821        |
| <b>Utgående redovisat värde</b> | <b>99 924</b> | <b>66 821</b> |

Se not 9 Skatt på årets resultat för ytterligare upplysning och specifikation avseende uppskjuten skatteskuld.

### **Finansiella instrument och finansiell riskhantering**

Bolaget är exponerat för ett antal finansiella risker som företaget hanterar inom ramen för den finanspolicy som godkänts av styrelsen. Det övergripande målet är att ha en kostnadseffektiv finansiering inom företaget och hantera de finansiella riskerna genom att utnyttja finansiella instrument. Företagets främsta finansiella skulder utgörs av lån. Bolagets finansiella anläggningstillgångar värderas till anskaffningsvärde och finansiella omsättningstillgångar enligt lägsta värdets princip. För samtliga finansiella instrument är det bokförda värdet en approximation av det verkliga värdet, varför dessa poster inte indelas i nivåer enligt värderingshierarkin.

De främsta riskerna som företaget är utsatt för är ränterisk, kreditrisk och likviditets- och refinansieringsrisk.

#### **Ränterisk**

Fluktuationer i räntesatserna påverkar företagets räntekostnader. Företagets policy för ränterisker är utformad för att minska inverkan från ränteförändringar på redovisat resultat. Bolagets externa räntebärande skulder uppgick per balansdagen till 0 kr (0 tkr).

#### **Kreditrisk**

Kreditrisk definieras som risken att en motpart i en transaktion inte kan fullfölja sina åtaganden. För bolaget utgörs denna risk primärt av kundfordringar och koncerninterna fordringar. I de fall en av bolagets kunder skulle hamna på obestånd eller få andra betalningssvårigheter kan bolaget åsamkas ekonomisk skada. Ledningen anser däremot att det inte existerar någon betydande koncentration av kreditrisk hos någon enskild kund eller motpart för bolaget.

Bolaget har inte erhållit några ställda säkerheter för de finansiella nettotillgångarna.

Kreditkvaliteten för finansiella tillgångar som varken förfallit till betalning eller är nedskrivna bedöms vara god. Bedömningen har gjorts att det inte har skett någon väsentlig ökning av kreditrisk för någon av bolagets finansiella tillgångar per balansdagen.

#### **Likviditets- och refinansieringsrisk**

Finansieringsrisker avser risk för svårigheter att erhålla finansiering för verksamhet vid en given tidpunkt. I bolagets finansieringspolicy anges att bolagets externa låneportfölj ska ha en löptidsstruktur som reducerar refinansieringsrisker.

Refinansieringsrisker minskas genom bolagets målsättning att upprätthålla en spridning i förfallostrukturen för utestående skulder. Bolaget är också föremål för ett antal så kallade Covenants vilka finns föreskrivna i bankens lånevillkor, såsom nyckeltal och resultatmått kopplade till företagets konsoliderade resultat- och balansräkning. Bolaget uppfyllde alla sådana Covenants den 31 december 2022.

#### **Riskhantering av kapital**

Företagets kapitalstruktur ska hållas på en nivå som säkerställer möjligheten att driva verksamheten vidare för att skapa avkastning till aktieägarna, samtidigt som en optimal struktur upprätthålls för att minska kapitalkostnaderna.

|  | 31 dec. 2022 | 31 dec. 2021 |
|--|--------------|--------------|
| Räntebärande nettoskuld                          | 0            | 0            |
| Summa eget kapital                               | 519 712      | 1 002 327    |
| <b>Förhållande mellan skuld och eget kapital</b> | <b>0,0</b>   | <b>0,0</b>   |

**Räntebärande lån**

Tabellen nedan visar företagets räntebärande lån.

|                                   | 31 dec. 2022     | 31 dec. 2021     |
|-----------------------------------|------------------|------------------|
| <i>Långfristiga:</i>              |                  |                  |
| Banklån                           | 0                | 0                |
| <b>Summa långfristiga skulder</b> | <b>0</b>         | <b>0</b>         |
| <i>Kortfristiga:</i>              |                  |                  |
| Banklån                           | 0                | 0                |
| Lån från koncernföretag           | 6 316 705        | 6 075 950        |
| <b>Summa kortfristiga skulder</b> | <b>6 316 705</b> | <b>6 075 950</b> |
| <b>Lånebelopp</b>                 | <b>6 316 705</b> | <b>6 075 950</b> |

Företagets lån har följande ränteförfallstruktur:

|                     | < 6 mån | 6–12 mån | 1 till 5 år | Mer än 5 år | Summa |
|---------------------|---------|----------|-------------|-------------|-------|
| <b>31 dec. 2022</b> |         |          |             |             |       |
| Lånebelopp          | 0       | 0        | 0           | 0           | 0     |

Förfallotider för långfristiga lån är enligt följande:

|                   | 31 dec. 2022 | 31 dec. 2021 |
|-------------------|--------------|--------------|
| Mellan 1 och 5 år | 0            | 0            |
| Senare än 5 år    | 0            | 0            |
| <b>Summa</b>      | <b>0</b>     | <b>0</b>     |

**Not 17****Upplupna kostnader och förutbetalda intäkter**

|                              | 31 dec. 2022   | 31 dec. 2021  |
|------------------------------|----------------|---------------|
| Upplupna fastighetskostnader | 212 608        | 37 500        |
| Förutbetalda hyresintäkter   | 51 385         | 60 478        |
| <b>Summa</b>                 | <b>263 993</b> | <b>97 978</b> |

**Not 18 Förändringar i skulder hänförliga finansieringsverksamheten**

|   | 1 jan. 2022      | Kassaflödes- <u>Ej kassaflödespåverkande poster</u> |                   | 31 dec. 2022     |
|---|------------------|---|-------------------|------------------|
|   |                  | påverkande  | Förvärv/avyttring |                  |
| <b>Kortfristiga:</b>                    |                  |   |                   |                  |
| Räntebärande skulder, kreditinstitut    | 0                | 0   | 0                 | 0                |
| Ej räntebärande skulder, koncernföretag | 6 075 950        | 240 755   | 0                 | 6 316 705        |
| <b>Långfristiga:</b>                    |                  |   |                   |                  |
| Räntebärande skulder, kreditinstitut    | 0                | 0   | 0                 | 0                |
| <b>Summa</b>                            | <b>6 075 950</b> | <b>240 755</b>                                      | <b>0</b>          | <b>6 316 705</b> |

**Not 19 Likvida medel**

|                                     | 31 dec. 2022 | 31 dec. 2021   |
|-------------------------------------|--------------|----------------|
| Banktillgodohavanden och kassamedel | 1 038        | 221 645        |
| <b>Summa</b>                        | <b>1 038</b> | <b>221 645</b> |

Per den 31 december 2022 hade företaget 0 kr tillgängliga i outnyttjade godkända krediter, för vilka alla tidigare villkor hade uppfyllts.

Bolagets bedömning om förväntade kreditförluster kopplat till likvida medel bedöms avse oväsentliga belopp, varför ingen reserv för förväntade kreditförluster redovisas.

Se även not 18 beträffande bolagets finansiella instrument och riskhantering.

**Not 20 Ställda säkerheter och eventalförpliktelser***Ställda säkerheter*

|  | 31 dec. 2022 | 31 dec. 2021 |
|--|--------------|--------------|
| <b>Ställda säkerheter för koncernföretags räkning:</b> |              |              |
| Fastighetsinteckningar                                 | 8 700 000    | 8 700 000    |

*Eventalförpliktelser*

Inga eventalförpliktelser finns i bolaget.

**Not 21 Väsentliga händelser efter räkenskapsårets slut**

Inga väsentliga händelser efter räkenskapsårets utgång

Neobo Ulricehamn 8 AB

Org.nr 559007-5205

***Stockholm, datum enligt digital signering***

---

***Ylva Westman***

Styrelseledamot

Vår revisionsberättelse har lämnats, datum enligt digital signering

Ernst & Young AB

---

Mia Keränen Larsson

Auktoriserad revisor



# Verifikat

Transaktion 09222115557496562953

## Dokument


670 Amasten Ulricehamn 8 AB  
Huvuddokument  
20 sidor  
*Startades 2023-07-10 16:45:55 CEST (+0200) av Per Jönsson (PJ)*  
*Färdigställt 2023-07-11 18:15:11 CEST (+0200)*

## Initierare

Per Jönsson (PJ)  
SBB Norden  
*per.jonsson@sbbnorden.se*


## Signerande parter

Ylva Sarby Westman (YSW)  
Neobo Fastigheter AB  
*Personnummer 730505-0366*  
*ylva.sarby.westman@neobo.se*



*Namnet som returnerades från svenskt BankID var "Ylva Westman Sarby"*  
*Signerade 2023-07-10 17:28:12 CEST (+0200)*


Mia Keränen Larsson (MKL)  
Ernst & Young Aktiebolag  
*Personnummer 760510-9383*  
*mia.keranen.larsson@se.ey.com*



*Namnet som returnerades från svenskt BankID var "MIA KERÄNEN LARSSON"*  
*Signerade 2023-07-11 18:15:11 CEST (+0200)*

Detta verifikat är utfärdat av Scrive. Information i kursiv stil är säkert verifierad av Scrive. Se de dolda bilagorna för mer information/bevis om detta dokument. Använd en PDF-läsare som t ex Adobe Reader som kan visa dolda bilagor för att se bilagorna. Observera att om dokumentet skrivs ut kan inte integriteten i papperskopian bevisas enligt nedan och att en vanlig papperutskrift saknar innehållet i de dolda bilagorna. Den digitala signaturen (elektroniska förseglingen) säkerställer att integriteten av detta dokument, inklusive de dolda bilagorna, kan bevisas matematiskt och oberoende av Scrive. För er bekvämlighet tillhandahåller Scrive även en tjänst för att kontrollera dokumentets integritet automatiskt på: <https://scrive.com/verify>





Building a better  
working world

## Revisionsberättelse

Till bolagsstämman i Neobo Ulricehamn 8 AB, org.nr 559007-5205

### Rapport om årsredovisningen

#### Uttalanden

Vi har utfört en revision av årsredovisningen för Neobo Ulricehamn 8 AB för år 2022.

Enligt vår uppfattning har årsredovisningen upprättats i enlighet med årsredovisningslagen och ger en i alla väsentliga avseenden rättvisande bild av Neobo Ulricehamn 8 ABs finansiella ställning per den 31 december 2022 och av dess finansiella resultat och kassaflöde för året enligt årsredovisningslagen. Förvaltningsberättelsen är förenlig med årsredovisningens övriga delar.

Vi tillstyrker därför att bolagsstämman fastställer resultaträkningen och balansräkningen.

#### Grund för uttalanden

Vi har utfört revisionen enligt International Standards on Auditing (ISA) och god revisionsred i Sverige. Vårt ansvar enligt dessa standarder beskrivs närmare i avsnittet *Revisorns ansvar*. Vi är oberoende i förhållande till Neobo Ulricehamn 8 AB enligt god revisorsred i Sverige och har i övrigt fullgjort vårt yrkesetiska ansvar enligt dessa krav.

Vi anser att de revisionsbevis vi har inhämtat är tillräckliga och ändamålsenliga som grund för våra uttalanden.

#### Styrelsens ansvar

Det är styrelsen som har ansvaret för att årsredovisningen upprättas och att den ger en rättvisande bild enligt årsredovisningslagen. Styrelsen ansvarar även för den interna kontroll som den bedömer är nödvändig för att upprätta en årsredovisning som inte innehåller några väsentliga felaktigheter, vare sig dessa beror på oegentligheter eller misstag.

Vid upprättandet av årsredovisningen ansvarar styrelsen för bedömningen av bolagets förmåga att fortsätta verksamheten. Den upplyser, när så är tillämpligt, om förhållanden som kan påverka förmågan att fortsätta verksamheten och att använda antagandet om fortsatt drift. Antagandet om fortsatt drift tillämpas dock inte om styrelsen avser att likvidera bolaget, upphöra med verksamheten eller inte har något realistiskt alternativ till att göra något av detta.


#### Revisorns ansvar

Våra mål är att uppnå en rimlig grad av säkerhet om att årsredovisningen som helhet inte innehåller några väsentliga felaktigheter, vare sig dessa beror på oegentligheter eller misstag, och att lämna en revisionsberättelse som innehåller våra uttalanden. Rimlig säkerhet är en hög grad av säkerhet, men är ingen garanti för att en revision som utförs enligt ISA och god revisionsred i Sverige alltid kommer att upptäcka en väsentlig felaktighet om en sådan finns. Felaktigheter kan uppstå på grund av oegentligheter eller misstag och anses vara väsentliga om de enskilt eller tillsammans rimligen kan förväntas påverka de ekonomiska beslut som användare fattar med grund i årsredovisningen.

Som del av en revision enligt ISA använder vi professionellt omdöme och har en professionellt skeptisk inställning under hela revisionen. Dessutom:

- Identifierar och bedömer vi riskerna för väsentliga felaktigheter i årsredovisningen, vare sig dessa beror på oegentligheter eller misstag, utformar och utför granskningsåtgärder bland annat utifrån dessa risker och inhämtar revisionsbevis som är tillräckliga och ändamålsenliga för att utgöra en grund för våra uttalanden. Risken för att inte upptäcka en väsentlig felaktighet till följd av oegentligheter är högre än för en väsentlig felaktighet som beror på misstag, eftersom oegentligheter kan innefatta agerande i maskopi, förfalskning, avsiktliga utelämnanden, felaktig information eller åsidosättande av intern kontroll.
- Skaffar vi oss en förståelse av den del av bolagets interna kontroll som har betydelse för vår revision för att utforma granskningsåtgärder som är lämpliga med hänsyn till omständigheterna, men inte för att uttala oss om effektiviteten i den interna kontrollen.
- Utvärderar vi lämpligheten i de redovisningsprinciper som används och rimligheten i styrelsens uppskattningar i redovisningen och tillhörande upplysningar.
- Drar vi en slutsats om lämpligheten i att styrelsen använder antagandet om fortsatt drift vid upprättandet av årsredovisningen. Vi drar också en slutsats, med grund i de inhämtade revisionsbevisen, om det finns någon väsentlig osäkerhetsfaktor som avser sådana händelser eller förhållanden som kan leda till betydande tvivel om bolagets förmåga att fortsätta verksamheten. Om vi drar slutsatsen att det finns en väsentlig osäkerhetsfaktor, måste vi i revisionsberättelsen fästa uppmärksamheten på upplysningarna i årsredovisningen om den väsentliga osäkerhetsfaktorn eller, om sådana upplysningar är otillräckliga, modifiera uttalandet om årsredovisningen. Våra slutsatser baseras på de revisionsbevis som inhämtas fram till datumet för revisionsberättelsen. Dock kan framtida händelser eller förhållanden göra att ett bolag inte längre kan fortsätta verksamheten.
- Utvärderar vi den övergripande presentationen, strukturen och innehållet i årsredovisningen, däribland upplysningarna, och om årsredovisningen återger de underliggande transaktionerna och händelserna på ett sätt som ger en rättvisande bild.

Vi måste informera styrelsen om bland annat revisionens planerade omfattning och inriktning samt tidpunkten för den. Vi måste också informera om betydelsefulla iakttagelser under revisionen, däribland de eventuella betydande brister i den interna kontrollen som vi identifierat.



Building a better  
working world

## Rapport om andra krav enligt lagar och andra författningar

### Uttalanden

Utöver vår revision av årsredovisningen har vi även utfört en revision av styrelsens förvaltning av Neobo Ulricehamn 8 AB för år 2022 samt av förslaget till dispositioner beträffande bolagets vinst eller förlust.

Vi tillstyrker att bolagsstämman behandlar förlusten enligt förslaget i förvaltningsberättelsen och beviljar styrelsens ledamöter ansvarsfrihet för räkenskapsåret.

### Grund för uttalanden

Vi har utfört revisionen enligt god revisions sed i Sverige. Vårt ansvar enligt denna beskrivs närmare i avsnittet *Revisorns ansvar*. Vi är oberoende i förhållande till Neobo Ulricehamn 8 AB enligt god revisors sed i Sverige och har i övrigt fullgjort vårt yrkesetiska ansvar enligt dessa krav.

Vi anser att de revisionsbevis vi har inhämtat är tillräckliga och ändamålsenliga som grund för våra uttalanden.

### Styrelsens ansvar

Det är styrelsen som har ansvaret för förslaget till dispositioner beträffande bolagets vinst eller förlust. Vid förslag till utdelning innefattar detta bland annat en bedömning av om utdelningen är försvarlig med hänsyn till de krav som bolagets verksamhetsart, omfattning och risker ställer på storleken av bolagets egna kapital, konsolideringsbehov, likviditet och ställning i övrigt.

Styrelsen ansvarar för bolagets organisation och förvaltningen av bolagets angelägenheter. Detta innefattar bland annat att fortlöpande bedöma bolagets ekonomiska situation och att tillse att bolagets organisation är utformad så att bokföringen, medelsförvaltningen och bolagets ekonomiska angelägenheter i övrigt kontrolleras på ett betryggande sätt.

### Revisorns ansvar

Vårt mål beträffande revisionen av förvaltningen, och därmed vårt uttalande om ansvarsfrihet, är att inhämta revisionsbevis för att med en rimlig grad av säkerhet kunna bedöma om någon styrelseledamot i något väsentligt avseende:

- företagit någon åtgärd eller gjort sig skyldig till någon försummelse som kan föranleda ersättningsskyldighet mot bolaget, eller
- på något annat sätt handlat i strid med aktiebolagslagen, årsredovisningslagen eller bolagsordningen.

Vårt mål beträffande revisionen av förslaget till dispositioner av bolagets vinst eller förlust, och därmed vårt uttalande om detta, är att med rimlig grad av säkerhet bedöma om förslaget är förenligt med aktiebolagslagen.

Rimlig säkerhet är en hög grad av säkerhet, men ingen garanti för att en revision som utförs enligt god revisions sed i Sverige alltid kommer att upptäcka åtgärder eller försummelser som kan föranleda ersättningsskyldighet mot bolaget, eller att ett förslag till dispositioner av bolagets vinst eller förlust inte är förenligt med aktiebolagslagen.

Som en del av en revision enligt god revisions sed i Sverige använder vi professionellt omdöme och har en professionellt skeptisk inställning under hela revisionen. Granskningen av förvaltningen och förslaget till dispositioner av bolagets vinst eller förlust grundar sig främst på revisionen av räkenskaper. Vilka tillkommande granskningsåtgärder som utförs baseras på vår professionella bedömning med utgångspunkt i risk och väsentlighet. Det innebär att vi fokuserar granskningen på sådana åtgärder, områden och förhållanden som är väsentliga för verksamheten och där avsteg och överträdelser skulle ha särskild betydelse för bolagets situation. Vi går igenom och prövar fattade beslut, beslutsunderlag, vidtagna åtgärder och andra förhållanden som är relevanta för vårt uttalande om ansvarsfrihet. Som underlag för vårt uttalande om styrelsens förslag till dispositioner beträffande bolagets vinst eller förlust har vi granskat om förslaget är förenligt med aktiebolagslagen.

### Anmärkning

Årsredovisningen avgavs inte i sådan tid att det, enligt 7 kap. 10 § aktiebolagslagen, varit möjligt att hålla årsstämma inom sex månader efter räkenskapsårets utgång.

Västerås, datum enligt digital signatur

Ernst & Young AB

Mia Keränen Larsson  
Auktoriserad revisor

# PENNEO

Signaturerna i detta dokument är juridiskt bindande. Dokumentet är signerat genom Penneo™ för säker digital signering.  
Tecknarnas identitet har lagrats, och visas nedan.

"Med min signatur bekräftar jag innehållet och alla datum i detta dokumentet."

## MIA KERÄNEN LARSSON

Auktoriserad revisor

Serienummer: 19760510xxxx

IP: 81.233.xxx.xxx

2023-07-11 16:22:48 UTC



Detta dokument är digitalt signerat genom Penneo.com. Den digitala signeringsdatan i dokumentet är säkrad och validerad genom det datorgenererade hashvärdet hos det originella dokumentet. Dokumentet är låst och tidsstämplat med ett certifikat från en betrodd tredje part. All kryptografisk information är innesluten i denna PDF, för framtida validering om så krävs.

### Hur man verifierar originaliteten hos dokumentet

Detta dokument är skyddat genom ett Adobe CDS certifikat. När du öppnar

dokumentet i Adobe Reader bör du se att dokumentet är certifierat med **Penneo e-signature service** <penneo@penneo.com> Detta garanterar att dokumentets innehåll inte har ändrats.

Du kan verifiera den kryptografiska informationen i dokumentet genom att använda Penneos validator, som finns på <https://penneo.com/validator>