

**Årsredovisning för**  
**ABG Energy Solutions AB**

556082-4467

Räkenskapsåret

**2023-01-01 - 2023-12-31**

Förvaltningsberättelse	1
Resultaträkning	3
Balansräkning	4
Noter	6
Underskrifter	8

**Fastställelseintyg**

Jag intygar att resultaträkningen och balansräkningen har fastställts på årsstämma 2024-06-10. Årsstämman beslöt att godkänna styrelsens förslag till vinstdisposition.

Jag intygar att innehållet i dessa elektroniska handlingar överensstämmer med originalen och att originalen undertecknats av samtliga personer som enligt lag ska underteckna dessa.

**Elektroniskt underskriven av**

Fredrik Vojbacke  
Verkställande direktör

2024-06-22

## Förvaltningsberättelse

Styrelsen och verkställande direktören för ABG Energy Solutions AB, 556082-4467, avger följande årsredovisning för räkenskapsåret 2023-01-01 - 2023-12-31.

### Verksamheten

#### Allmänt om verksamheten

Företaget med säte i Stockholm äger och förvaltar cisterner och containrar för uthyrning samt bedriver renovering och ytbehandling av desamma. Bolaget är rörelsedrivande sedan år 1972. Det särskilda företagsnamnet Basic Tank - Södertälje drivs för den del av verksamheten som avser försäljning av basicprodukter.

Inköp av tankar och tillbehör sker från ett flertal olika leverantörer inkluderande systerbolaget ABG Rental AB. Rekonditionering och ackrediterande kontroll av cisterner utförs av det helägda dotterbolaget AB Gårdscisterner (ABG).

#### Miljöpåverkan

ABG-koncernen bedriver anmälningspliktig verksamhet enligt miljöbalken i verkstadsrörelsen som bedrivs inom ABG Energy Solutions AB med dotterbolaget AB Gårdscisterner (ABG).

#### Ägarförhållanden

Bolaget är ett helägt dotterföretag till Abegentor AB, 556091-6628 med säte i Stockholms Län.

### Flerårsöversikt

	2023	2022	2021	Belopp i Tkr 2020
Nettoomsättning	43 980	39 746	29 254	23 759
Resultat efter finansiella poster	4 603	4 587	432	2 260
Soliditet %	7	8,3	8	11

### Förändringar i eget kapital

	Aktie- kapital	Reserv- fond	Balanserat resultat	Årets resultat
Belopp vid årets ingång	2 000 000	400 000	298 088	65 237
Balanseras i ny räkning			65 237	-65 237
Årets resultat				78 362
<b>Belopp vid årets utgång</b>	<b>2 000 000</b>	<b>400 000</b>	<b>363 325</b>	<b>78 362</b>

## Resultatdisposition

	Belopp i kr
<i>Till årsstämmans förfogande står följande medel:</i>	
Balanserat resultat	363 325
Årets resultat	78 362
<b>Summa</b>	<b>441 687</b>
<i>Styrelsen föreslår att medlen disponeras enligt följande:</i>	
Balanseras i ny räkning	441 687
<b>Summa</b>	<b>441 687</b>

## Resultaträkning

<i>Belopp i kr</i>	<i>Not</i>	<i>2023-01-01 - 2023-12-31</i>	<i>2022-01-01 - 2022-12-31</i>
<b>Rörelseintäkter, lagerförändringar m.m.</b>			
Nettoomsättning		43 980 365	39 745 912
Övriga rörelseintäkter		3 425	3 751
<b>Summa rörelseintäkter, lagerförändringar m.m.</b>		<b>43 983 790</b>	<b>39 749 663</b>
<b>Rörelsekostnader</b>			
Råvaror och förnödenheter		-30 156 740	-25 823 219
Övriga externa kostnader		-3 906 456	-3 364 206
Personalkostnader	2	-4 902 354	-5 531 114
Av- och nedskrivningar av materiella och immateriella anläggningstillgångar		-89 089	-40 534
Övriga rörelsekostnader		-6 986	0
<b>Summa rörelsekostnader</b>		<b>-39 061 625</b>	<b>-34 759 073</b>
<b>Rörelseresultat</b>		<b>4 922 165</b>	<b>4 990 590</b>
<b>Finansiella poster</b>			
Övriga ränteintäkter och liknande resultatposter		145 974	82 434
Räntekostnader och liknande resultatposter		-464 648	-486 274
<b>Summa finansiella poster</b>		<b>-318 674</b>	<b>-403 840</b>
<b>Resultat efter finansiella poster</b>		<b>4 603 491</b>	<b>4 586 750</b>
<b>Bokslutsdispositioner</b>			
Övriga bokslutsdispositioner		-4 500 000	-4 500 000
<b>Summa bokslutsdispositioner</b>		<b>-4 500 000</b>	<b>-4 500 000</b>
<b>Resultat före skatt</b>		<b>103 491</b>	<b>86 750</b>
<b>Skatter</b>			
Skatt på årets resultat		-25 129	-21 514
<b>Årets resultat</b>		<b>78 362</b>	<b>65 236</b>

## Balansräkning

Belopp i kr	Not	2023-12-31	2022-12-31
<b>TILLGÅNGAR</b>			
<b>Anläggningstillgångar</b>			
<b>Materiella anläggningstillgångar</b>			
Maskiner och andra tekniska anläggningar	3	75 083	123 600
Inventarier, verktyg och installationer	4	131 680	7 652
<b>Summa materiella anläggningstillgångar</b>		<b>206 763</b>	<b>131 252</b>
<b>Finansiella anläggningstillgångar</b>			
Andelar i koncernföretag	5	1 000 000	1 000 000
<b>Summa finansiella anläggningstillgångar</b>		<b>1 000 000</b>	<b>1 000 000</b>
<b>Summa anläggningstillgångar</b>		<b>1 206 763</b>	<b>1 131 252</b>
<b>Omsättningstillgångar</b>			
<b>Varulager m.m.</b>			
Färdiga varor och handelsvaror		5 836 036	6 154 635
Förskott till leverantörer		67 084	1 356 318
<b>Summa varulager m.m.</b>		<b>5 903 120</b>	<b>7 510 953</b>
<b>Kortfristiga fordringar</b>			
Kundfordringar		9 829 768	1 367 748
Fordringar hos koncernföretag	6	23 564 627	21 674 985
Övriga fordringar		311 426	328 230
Förutbetalda kostnader och upplupna intäkter		156 035	221 621
<b>Summa kortfristiga fordringar</b>		<b>33 861 856</b>	<b>23 592 584</b>
<b>Kassa och bank</b>			
Kassa och bank		269 062	1 863 437
<b>Summa kassa och bank</b>		<b>269 062</b>	<b>1 863 437</b>
<b>Summa omsättningstillgångar</b>		<b>40 034 038</b>	<b>32 966 974</b>
<b>SUMMA TILLGÅNGAR</b>		<b>41 240 801</b>	<b>34 098 226</b>

## Balansräkning

<i>Belopp i kr</i>	<i>Not</i>	<i>2023-12-31</i>	<i>2022-12-31</i>
<b>EGET KAPITAL OCH SKULDER</b>			
<b>Eget kapital</b>			
<b>Bundet eget kapital</b>			
Aktiekapital		2 000 000	2 000 000
Reservfond		400 000	400 000
<b>Summa bundet eget kapital</b>		<b>2 400 000</b>	<b>2 400 000</b>
<b>Fritt eget kapital</b>			
Balanserat resultat		363 325	298 088
Årets resultat		78 362	65 237
<b>Summa fritt eget kapital</b>		<b>441 687</b>	<b>363 325</b>
<b>Summa eget kapital</b>		<b>2 841 687</b>	<b>2 763 325</b>
<b>Obeskattade reserver</b>			
Periodiseringsfonder		69 000	69 000
<b>Summa obeskattade reserver</b>		<b>69 000</b>	<b>69 000</b>
<b>Långfristiga skulder</b>			
Skulder till koncernföretag		3 790 062	2 112 562
<b>Summa långfristiga skulder</b>		<b>3 790 062</b>	<b>2 112 562</b>
<b>Kortfristiga skulder</b>			
Leverantörsskulder		5 985 977	5 431 175
Skulder till koncernföretag		24 292 735	20 761 092
Övriga skulder		2 962 646	2 213 338
Upplupna kostnader och förutbetalda intäkter		1 298 694	747 734
<b>Summa kortfristiga skulder</b>		<b>34 540 052</b>	<b>29 153 339</b>
<b>SUMMA EGET KAPITAL OCH SKULDER</b>		<b>41 240 801</b>	<b>34 098 226</b>

## Noter

Belopp i kr om inget annat anges.

### Not 1 Redovisningsprinciper

#### Redovisningsprinciper

Årsredovisningen är upprättad i enlighet med årsredovisningslagen och Bokföringsnämndens allmänna råd (BFNAR 2016:10) om årsredovisning i mindre företag.

Bolaget är ett moderbolag men med hänvisning till Årsredovisningen 7 kap. 2§ upprättas ingen koncernredovisning.

Övergripande koncernredovisning upprättas av Transferator AB, org nr 556692-3248.

#### Materiella anläggningstillgångar

Avskrivningar	Procent
Maskiner och andra tekniska anläggningar	20%
Inventarier, verktyg och installationer	20%

### Not 2 Medelantalet anställda

	2023-01-01 - 2023-12-31	2022-01-01 - 2022-12-31
Medelantalet anställda	5	6

### Not 3 Maskiner och andra tekniska anläggningar

	2023-12-31	2022-12-31
Ingående anskaffningsvärden	4 776 495	4 663 995
<b>Förändringar av anskaffningsvärden</b>		
Inköp	0	112 500
<b>Utgående anskaffningsvärden</b>	<b>4 776 495</b>	<b>4 776 495</b>
Ingående avskrivningar	-4 652 895	-4 624 969
<b>Förändringar av avskrivningar</b>		
Årets avskrivningar	-48 517	-27 926
<b>Utgående avskrivningar</b>	<b>-4 701 412</b>	<b>-4 652 895</b>
<b>Redovisat värde</b>	<b>75 083</b>	<b>123 600</b>

## Not 4 Inventarier, verktyg och installationer

	2023-12-31	2022-12-31
Ingående anskaffningsvärden	1 880 365	1 880 365
<b>Förändringar av anskaffningsvärden</b>		
Inköp	164 600	0
<b>Utgående anskaffningsvärden</b>	<b>2 044 965</b>	<b>1 880 365</b>
Ingående avskrivningar	-1 872 713	-1 860 105
<b>Förändringar av avskrivningar</b>		
Årets avskrivningar	-40 572	-12 608
<b>Utgående avskrivningar</b>	<b>-1 913 285</b>	<b>-1 872 713</b>
<b>Redovisat värde</b>	<b>131 680</b>	<b>7 652</b>

## Not 5 Andelar i koncernföretag

	2023-12-31	2022-12-31
Ingående anskaffningsvärden	1 000 000	1 000 000
<b>Utgående anskaffningsvärden</b>	<b>1 000 000</b>	<b>1 000 000</b>
<b>Redovisat värde</b>	<b>1 000 000</b>	<b>1 000 000</b>

### Innehav av andelar i koncernföretag

Företagets namn	Org.nr	Säte	Antal andelar	Eget kapital	Årets resultat	Kapitalandel %	Rösträttsandel %	Redovisat värde
AB Gårdscisterner (ABG)	556627-7447	Stockholm	10 000	1 104 626	20 450	100	100	1 000 000

## Not 6 Fordringar hos koncernföretag

	2023-12-31	2022-12-31
Ingående anskaffningsvärden	21 674 985	15 765 536
<b>Förändringar av anskaffningsvärden</b>		
Tillkommande fordringar	1 889 642	5 909 449
<b>Utgående anskaffningsvärden</b>	<b>23 564 627</b>	<b>21 674 985</b>
<b>Redovisat värde</b>	<b>23 564 627</b>	<b>21 674 985</b>

## Underskrifter

Stockholm

*Fredrik Vojbacke*                      2024-06-07  
\_\_\_\_\_  
Fredrik Vojbacke                      Datum  
Verkställande direktör

*Jakob Johansson*                      2024-06-07  
\_\_\_\_\_  
Jakob Johansson                      Datum  
Styrelseordförande

Min revisionsberättelse har lämnats 2024-06-10

*Per Strömberg*  
\_\_\_\_\_  
Per Strömberg  
Auktoriserad revisor

## Revisionsberättelse

Till bolagsstämman i ABG Energy Solutions AB  
Org.nr 556082-4467

### Rapport om årsredovisningen

#### *Uttalanden*

Jag har utfört en revision av årsredovisningen för ABG Energy Solutions AB för räkenskapsåret 2023.

Enligt min uppfattning har årsredovisningen upprättats i enlighet med årsredovisningslagen och ger en i alla väsentliga avseenden rättvisande bild av ABG Energy Solutions ABs finansiella ställning per den 2023-12-31 och av dess finansiella resultat för året enligt årsredovisningslagen. Förvaltningsberättelsen är förenlig med årsredovisningens övriga delar.

Jag tillstyrker därför att bolagsstämman fastställer resultaträkningen och balansräkningen.

#### *Grund för uttalanden*

Jag har utfört revisionen enligt International Standards on Auditing (ISA) och god revisionsred i Sverige. Mitt ansvar enligt dessa standarder beskrivs närmare i avsnittet *Revisorns ansvar*. Jag är oberoende i förhållande till ABG Energy Solutions AB enligt god revisorsred i Sverige och har i övrigt fullgjort mitt yrkesetiska ansvar enligt dessa krav.

Jag anser att de revisionsbevis jag har inhämtat är tillräckliga och ändamålsenliga som grund för mina uttalanden.

#### *Styrelsens och verkställande direktörens ansvar*

Det är styrelsen och verkställande direktören som har ansvaret för att årsredovisningen upprättas och att den ger en rättvisande bild enligt årsredovisningslagen. Styrelsen och verkställande direktören ansvarar även för den interna kontroll som de bedömer är nödvändig för att upprätta en årsredovisning som inte innehåller några väsentliga felaktigheter, vare sig dessa beror på oegentligheter eller misstag.

Vid upprättandet av årsredovisningen ansvarar styrelsen och verkställande direktören för bedömningen av bolagets förmåga att fortsätta verksamheten. De upplyser, när så är tillämpligt, om förhållanden som kan påverka förmågan att fortsätta verksamheten och att använda antagandet om fortsatt drift. Antagandet om fortsatt drift tillämpas dock inte om beslut har fattats om att avveckla verksamheten.

ABG Energy Solutions AB, Org.nr 556082-4467

Baker Tilly Stunt AB trading as Baker Tilly is a member of the global network of Baker Tilly International Ltd., the members of which are separate and independent legal entities.

### **Revisorns ansvar**

Mina mål är att uppnå en rimlig grad av säkerhet om huruvida årsredovisningen som helhet inte innehåller några väsentliga felaktigheter, vare sig dessa beror på oegentligheter eller misstag, och att lämna en revisionsberättelse som innehåller mina uttalanden. Rimlig säkerhet är en hög grad av säkerhet, men är ingen garanti för att en revision som utförs enligt ISA och god revisionssed i Sverige alltid kommer att upptäcka en väsentlig felaktighet om en sådan finns. Felaktigheter kan uppstå på grund av oegentligheter eller misstag och anses vara väsentliga om de enskilt eller tillsammans rimligen kan förväntas påverka de ekonomiska beslut som användare fattar med grund i årsredovisningen.

Som del av en revision enligt ISA använder jag professionellt omdöme och har en professionellt skeptisk inställning under hela revisionen. Dessutom:

- identifierar och bedömer jag riskerna för väsentliga felaktigheter i årsredovisningen, vare sig dessa beror på oegentligheter eller misstag, utformar och utför granskningsåtgärder bland annat utifrån dessa risker och inhämtar revisionsbevis som är tillräckliga och ändamålsenliga för att utgöra en grund för mina uttalanden. Risken för att inte upptäcka en väsentlig felaktighet till följd av oegentligheter är högre än för en väsentlig felaktighet som beror på misstag, eftersom oegentligheter kan innefatta agerande i maskopi, förfalskning, avsiktliga utelämnanden, felaktig information eller åsidosättande av intern kontroll.

- skaffar jag mig en förståelse av den del av bolagets interna kontroll som har betydelse för min revision för att utforma granskningsåtgärder som är lämpliga med hänsyn till omständigheterna, men inte för att uttala mig om effektiviteten i den interna kontrollen.

- utvärderar jag lämpligheten i de redovisningsprinciper som används och rimligheten i styrelsens och verkställande direktörens uppskattningar i redovisningen och tillhörande upplysningar.

- drar jag en slutsats om lämpligheten i att styrelsen och verkställande direktören använder antagandet om fortsatt drift vid upprättandet av årsredovisningen. Jag drar också en slutsats, med grund i de inhämtade revisionsbevisen, om huruvida det finns någon väsentlig osäkerhetsfaktor som avser sådana händelser eller förhållanden som kan leda till betydande tvivel om bolagets förmåga att fortsätta verksamheten. Om jag drar slutsatsen att det finns en väsentlig osäkerhetsfaktor, måste jag i revisionsberättelsen fästa uppmärksamheten på upplysningarna i årsredovisningen om den väsentliga osäkerhetsfaktorn eller, om sådana upplysningar är otillräckliga, modifiera uttalandet om årsredovisningen. Mina slutsatser baseras på de revisionsbevis som inhämtas fram till datumet för revisionsberättelsen. Dock kan framtida händelser eller förhållanden göra att ett bolag inte längre kan fortsätta verksamheten.

- utvärderar jag den övergripande presentationen, strukturen och innehållet i årsredovisningen, däribland upplysningarna, och om årsredovisningen återger de underliggande transaktionerna och händelserna på ett sätt som ger en rättvisande bild.

Jag måste informera styrelsen om bland annat revisionens planerade omfattning och inriktning samt tidpunkten för den. Jag måste också informera om betydelsefulla iakttagelser under revisionen, däribland de eventuella betydande brister i den interna kontrollen som jag identifierat.

ABG Energy Solutions AB, Org.nr 556082-4467

Baker Tilly Stint AB trading as Baker Tilly is a member of the global network of Baker Tilly International Ltd., the members of which are separate and independent legal entities.

## Rapport om andra krav enligt lagar och andra författningar

### *Uttalanden*

Utöver min revision av årsredovisningen har jag även utfört en revision av styrelsens och verkställande direktörens förvaltning för ABG Energy Solutions AB för räkenskapsåret 2023 samt av förslaget till dispositioner beträffande bolagets vinst eller förlust.

Jag tillstyrker att bolagsstämman disponerar vinsten enligt förslaget i förvaltningsberättelsen och beviljar styrelsens ledamöter och verkställande direktören ansvarsfrihet för räkenskapsåret.

### *Grund för uttalanden*

Jag har utfört revisionen enligt god revisionssed i Sverige. Mitt ansvar enligt denna beskrivs närmare i avsnittet Revisorns ansvar. Jag är oberoende i förhållande till ABG Energy Solutions AB enligt god revisorssed i Sverige och har i övrigt fullgjort mitt yrkesetiska ansvar enligt dessa krav.

Jag anser att de revisionsbevis jag har inhämtat är tillräckliga och ändamålsenliga som grund för mina uttalanden.

### *Styrelsens och verkställande direktörens ansvar*

Det är styrelsen som har ansvaret för förslaget till dispositioner beträffande bolagets vinst eller förlust. Vid förslag till utdelning innefattar detta bland annat en bedömning av om utdelningen är försvarlig med hänsyn till de krav som bolagets verksamhetsart, omfattning och risker ställer på storleken av bolagets egna kapital, konsolideringsbehov, likviditet och ställning i övrigt.

Styrelsen ansvarar för bolagets organisation och förvaltningen av bolagets angelägenheter. Detta innefattar bland annat att fortlöpande bedöma bolagets ekonomiska situation och att tillse att bolagets organisation är utformad så att bokföringen, medelsförvaltningen och bolagets ekonomiska angelägenheter i övrigt kontrolleras på ett betryggande sätt. Verkställande direktören ska sköta den löpande förvaltningen enligt styrelsens riktlinjer och anvisningar och bland annat vidta de åtgärder som är nödvändiga för att bolagets bokföring ska fullgöras i överensstämmelse med lag och för att medelsförvaltningen ska skötas på ett betryggande sätt.

ABG Energy Solutions AB, Org.nr 556082-4467

Baker Tilly Stint AB trading as Baker Tilly is a member of the global network of Baker Tilly International Ltd., the members of which are separate and independent legal entities.

**Revisorns ansvar**

Mitt mål beträffande revisionen av förvaltningen, och därmed mitt uttalande om ansvarsfrihet, är att inhämta revisionsbevis för att med en rimlig grad av säkerhet kunna bedöma om någon styrelseledamot eller verkställande direktören i något väsentligt avseende:

- företagit någon åtgärd eller gjort sig skyldig till någon försummelse som kan föranleda ersättningsskyldighet mot bolaget, eller
- på något annat sätt handlat i strid med aktiebolagslagen, årsredovisningslagen eller bolagsordningen.

Mitt mål beträffande revisionen av förslaget till dispositioner av bolagets vinst eller förlust, och därmed mitt uttalande om detta, är att med rimlig grad av säkerhet bedöma om förslaget är förenligt med aktiebolagslagen.

Rimlig säkerhet är en hög grad av säkerhet, men ingen garanti för att en revision som utförs enligt god revisionssed i Sverige alltid kommer att upptäcka åtgärder eller försummelser som kan föranleda ersättningsskyldighet mot bolaget, eller att ett förslag till dispositioner av bolagets vinst eller förlust inte är förenligt med aktiebolagslagen.

Som en del av en revision enligt god revisionssed i Sverige använder jag professionellt omdöme och har en professionellt skeptisk inställning under hela revisionen. Granskningen av förvaltningen och förslaget till dispositioner av bolagets vinst eller förlust grundar sig främst på revisionen av räkenskaperna. Vilka tillkommande granskningsåtgärder som utförs baseras på min professionella bedömning med utgångspunkt i risk och väsentlighet. Det innebär att jag fokuserar granskningen på sådana åtgärder, områden och förhållanden som är väsentliga för verksamheten och där avsteg och överträdelser skulle ha särskild betydelse för bolagets situation. Jag går igenom och prövar fattade beslut, beslutsunderlag, vidtagna åtgärder och andra förhållanden som är relevanta för mitt uttalande om ansvarsfrihet. Som underlag för mitt uttalande om styrelsens förslag till dispositioner beträffande bolagets vinst eller förlust har jag granskat om förslaget är förenligt med aktiebolagslagen.

Stockholm 2024-06-10

*Per Strömberg*

---

Per Strömberg  
Auktoriserad revisor

ABG Energy Solutions AB, Org.nr 556082-4467

Baker Tilly Stint AB trading as Baker Tilly is a member of the global network of Baker Tilly International Ltd., the members of which are separate and independent legal entities.

# TRANSFERATOR AB

Årsredovisning för räkenskapsåret 2023

**Transferator AB (publ.)**

556692-3248



B1xLyhjemA-H17\_k3BQR

**INNEHÅLL**

VD kommentar	3
Portföljbolagen	4
Aktien	5
Styrelse, ledande befattningshavare	6
Förvaltningsberättelse	8
Resultaträkning – koncern	12
Balansräkning – koncern	13
Kassaflödesanalys – koncern	15
Resultaträkning – moderföretag	16
Balansräkning – moderföretag	17
Kassaflödesanalys – moderföretag	19
Noter	20
Underskrifter	26

## VD KOMMENTAR

Bäste aktieägare,

Jag kan konstatera att verksamhetsåret 2023 blev året då vår koncern nådde över 60 Mkr i omsättning och det under fortsatt god lönsamhet. Våra bolag inom industri, ABG-koncernen driver denna tillväxt. ABG-koncernen har på ett bra sätt de senaste åren breddat sin produktmix inom energilagringlösningar och nått nya kundsegment. I tider där vår egen försvarsmakt talar sig varm om att rusta upp Inlandsbanan för att det skulle gå att i händelse av krig köra el-oberoende diesellok m.m. förstår vi alla hur viktigt energilagringlösningar för flytande bränsle är i samhället. Vårt dotterbolag ABG Rental AB är idag Sveriges största uthyringsföretag för stationära bränsleanläggningar med tusentals aktiva depåer runt om i landet. Under föregående år investerade vi över 2 Mkr i nya anläggningar till hyreskunder bland annat för lagring av Alkyat-bensin som är ett snabbväxande miljöbränsle. Vi har även nya egenutvecklade produkter för spolarvätska och Adblue som båda nu vinner terräng i marknaden.

Likt bönder tänker vi "som man sår får man skörda", vi förväntar långsiktigt. Vi gör allt vi kan för att understödja ABG i sin fortsatta expansion men vårt fokus är alltid lönsamhet. ABG koncernen levererade cirka 15 Mkr i EBITDA till moderbolaget under 2023, friskt kapital vi vår tur kan investera i andra verksamheter med god potential.

Koncernens resultat uppgick för året till 21,6 Mkr. Årets resultat i Koncernen har påverkats positivt av att dotterbolaget Transferator Ventures AB i april erhöll 23,8 Mkr i tilläggsköpeskilling på försålda aktier i ELKAB Studios AB. Hela likviden påverkade 2023 års resultat i Koncernen. Inte nog med det, vi fick i april i år även besked att villkor för ytterligare tilläggsköpeskilling infriats, vilket ger en positiv effekt på resultatet i 2024. Detta innebär att Transferator Ventures erhöll 46,6 Mkr i april 2024 och det kommer påverka Koncernens resultat med motsvarande belopp för innevarande verksamhetsår.

Mitt mål är att fortsätta skapa hävstång i verksamheten genom att kombinera de stabila kassaflödena från vår industriverksamhet med löpande investeringar i venture segmentet. I den andan har vi varit med på flera resor i bolag som ELK, MrGreen, Jays, mfl under åren och där synen är att de måste kunna ge minst 10 ggr investerat kapital för att vi ska engagera oss.

Den goda finansiella utvecklingen i Koncernen har skapat en överlikviditet i förhållande till hur vi ser vad vår verksamhet behöver. Mot denna bakgrund föreslog styrelsen i samband med bokslutskommunikén för 2023 en utdelning om 0,24 kr per aktie men denna kom sedan i april att revideras upp till 0,42 kr per aktie efter erhållen tilläggsköpeskilling från ELKAB. Totalt innebär det en föreslagen utdelning om 40,4 Mkr till Er aktieägare. Hade vi kunnat göra återköp av aktier i Transferator AB hade jag föreslagit det men vi har inte den juridiska möjligheten, i stället får Du som aktieägare välja vad som är bäst för Dig.

Bästa hälsningar,

Fredrik Vojbacke  
Verkställande direktör  
Transferator AB

## PORTFÖLJBOLAGEN


Transferator är Moderbolag i en koncern bestående av de operativa dotterbolagen Transferator Industri AB och Transferator Ventures AB. Ägaruppgifter avses vid tidpunkten för rapportens avgivande.

### DOTTERBOLAG

#### TRANSFERATOR INDUSTRI AB

##### Transferator Industri AB, 100% ägande

Bolaget etablerades under december 2014 som ett led i strategin att bygga upp en portfölj med investeringar i etablerade och avkastande företag med stabila kassaflöden. Innehaven i ABG-koncernen och E-Ply ingår i Transferator Industri AB.



##### Abegentor AB, 100% ägande

Aktiebolaget Abegentor är moderbolag i ABG-koncernen som förvärvades 2014 och den operativa verksamheten bedrivs genom fyra dotterbolag. Verksamheten innefattar uthyrning av cisterner, försäljning av cisterner och tankar med tillbehör samt tillhörande verkstadsrörelse avseende anpassningar och rekonditionering av cisterner. Verksamheten bedrivs från kontors- och industrifastigheter i Södertäljes industriområde Moraberg. Försäljningen sker uteslutande i Sverige och cisternerna köps in från olika leverantörer alternativt egenproducerade rekonditionerade cisterner. Bolaget är ledande i sin bransch i Sverige och unikt inom uthyrning/leasing av bränslecisterner. ABG har ett effektivt sätt för hantering, kontroll och service av de cisterner som är under förvaltning.

#### E-PLY

##### E-ply Edsbyn Plywood AB, 97% ägande

Transferator engagerade sig i E-ply under 2017. Verksamheten består av tillverkning och försäljning av baksidesfanér till parkettgolv. Produktionen är pausad och målet är att lägga en framtida investeringsplan för verksamheten. Verksamheten inklusive dotterbolag hade per årsskiftet en fast anställd.

#### Ventures AB TRANSFERATOR


##### Transferator Ventures AB, 100% ägande

Bolaget etablerades under hösten 2016 såsom ett led i strategin att renodla Transferator-koncernens ägande av tillgångar inom venture capital området. Tillgångarna i Transferator Ventures består för närvarande av innehaven enligt nedan. Företaget strävar efter att upprätthålla en ägarandel om 10-30% i portföljbolagen. Innehaven i Hedera Group, EMPE Diagnostics och Qlinea AB ingår i Transferator Ventures portfölj.

#### Hedera Group

##### Hedera Group AB, 10% ägande

Hedera Group är ett vårdbemänningsföretag listat på First North. Företaget har genomfört en förvarvsbaserad expansion de senaste åren.



##### EMPE Diagnostics AB, 4,6% ägande

EMPE Diagnostics utvecklar ett diagnostiskt test för att detektera antibiotisk resistent tuberkulos. Med EMPE Diagnostest ska man på en timme, istället för flera månader, kunna ställa diagnos och starta behandling med rätt antibiotika, även på kliniker med begränsade resurser. Bolaget är i kommersialiseringsfas.



##### Q-Linea AB, 4% ägande

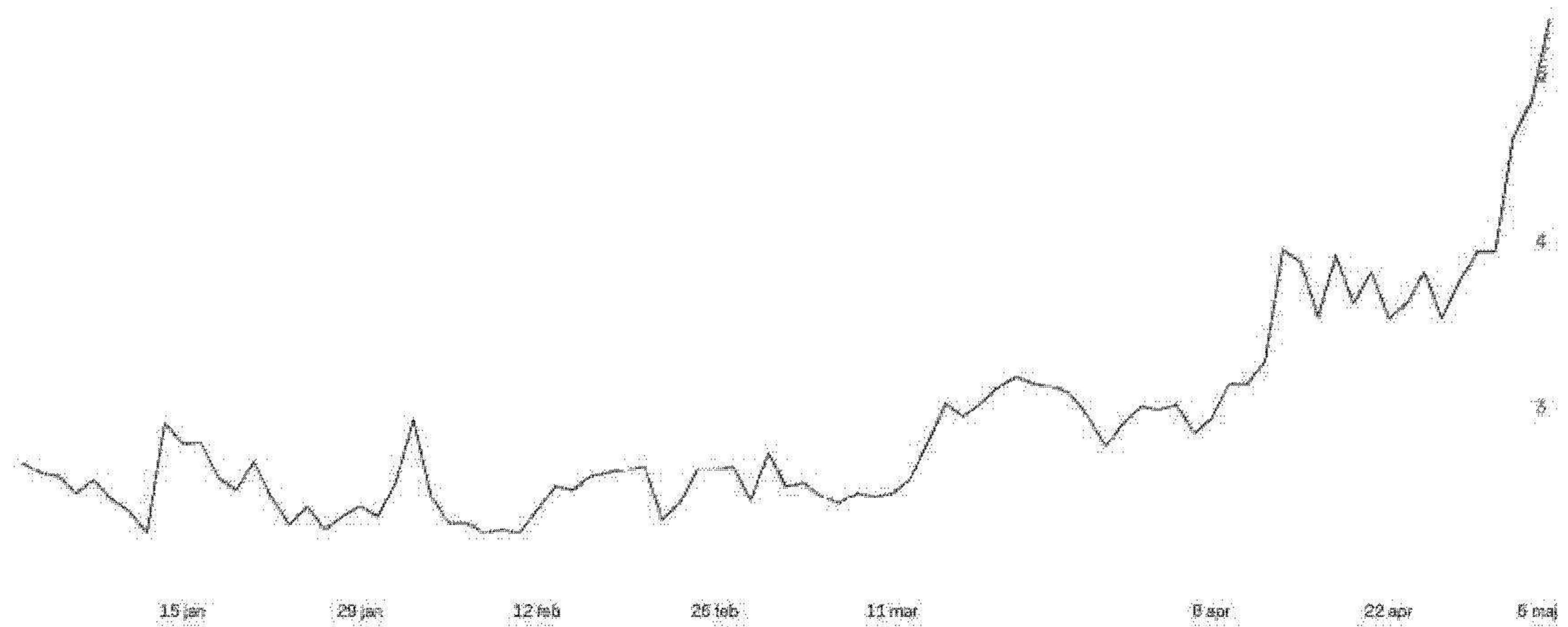
Q-Linea är verksam inom medicinteknik. Bolaget är specialiserat inom forskning och utveckling av instrument och förbrukningsartiklar. Produkterna används huvudsakligen vid behandling av infektionssjukdomar och blodförgiftning, och innefattar diagnostik- och analysverktyg, samt övrig grundläggande provhantering. Tekniken baseras på den så kallade ID- samt AST tekniken. Bolaget grundades 2008 och har huvudkontoret i Uppsala.



# AKTIEN

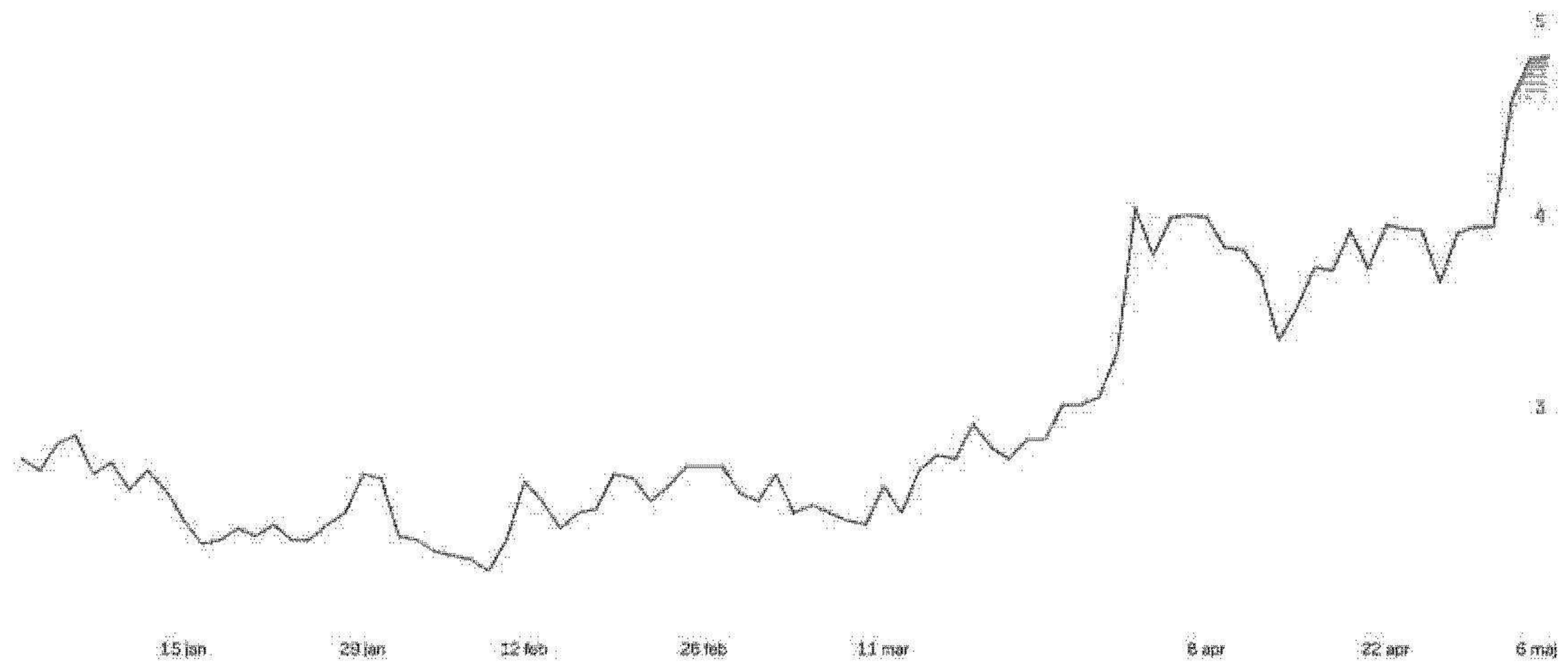
■ Slutkurser A-aktien

1 år



■ Slutkurser B-aktien

Alla 3 år 1 år 3 månader 1 månad 1 vecka 1 dag



## STYRELSEN, LEDANDE BEFATTNINGSHAVARE OCH REVISOR

### STYRELSEORDFÖRANDE

**Jakob Johansson** – född år 1981

Investment manager i Transferator AB

Ledamot i styrelsen sedan 5 maj 2008

Utbildning: Juristlinjen Stockholms Universitet

Jakob Johansson har en bakgrund som egen företagare och investerare inom huvudsakligen IT-, finans och fastighetsbranschen.

Pågående uppdrag	Befattning
Edsbyns Träförädling Fastigheter AB	Styrelseordförande/VD
Stockholm Pollux 1 AB	Styrelseledamot
ABG Energy Solutions AB	Styrelseordförande
Aktiebolaget Abegentor	Styrelseordförande
ABG Fastigheter Aktieföretag	Styrelseledamot
ITERATA AB	Styrelseordförande
Trygghetsbolaget i Lund AB	Styrelsesuppleant
Maelir Fastigheter Holding AB	Styrelseledamot
Aktieföretaget Gårdscisterner ABG	Styrelseordförande
ABG Rental AB	Styrelseledamot
Caphold AB	Styrelsesuppleant
Sundsvall Commercial Center AB	Styrelseledamot
Mora Sandviken Handel AB	Styrelseledamot
Hästängsudds Fastighets AB	Styrelsesuppleant
Biosensor Applications International AB	Styrelseledamot
Vingåker Gärdet 2 Fastighets AB	Styrelseledamot/VD
Transferator AB (publ)	Styrelseordförande
Upplands Väsby 1:462 AB	Styrelseledamot
Isabel Lennse AB	Styrelsesuppleant
E-Ply Edsbyns Plywood AB	Styrelseordförande
Maelir AB	Styrelseledamot
Tegelkobben AB	Styrelseledamot
Blockhusudden Förvaltning AB	Styrelseledamot
Bjuröklubb AB	Styrelseledamot
Sandkobben AB	Styrelseledamot
Husgarn AB	Styrelseledamot
Domsand AB	Styrelseledamot
Skottgränd AB	Styrelseordförande
Stora Hopparegränd AB	Styrelseordförande
Skeppar Karls Gränd AB	Styrelseledamot
Drakens Gränd AB	Styrelseledamot
TechFocus Development AB	Styrelseordförande
Stockholms Emissionsgaranti AB	Styrelseledamot
Sju Sekel AB	Styrelseledamot
Transferator Industri AB	Styrelseordförande
EILiquid AB	Styrelsesuppleant
Damnum Development AB	Styrelsesuppleant

Agotaras Development AB	Styrelsesuppleant
Klobbudden AB	Styrelseledamot
Transferator Ventures AB	Styrelseledamot/VD
Uppsala Jälla 2:9 AB	Styrelseledamot
Maelir Holdco AB	Styrelseledamot
Uppsala Ramsjö 4:3 AB	Styrelseledamot
Stockholm Mosebacke 10 Holding AB	Styrelseordförande
Katrineholm Lövkolan 10 AB	Styrelseledamot
Upplands Väsby 1:468 AB	Styrelseledamot
Stockholm Mosebacke 10 AB	Styrelseordförande
Västerås Signalisten 1 AB	Styrelseledamot
Adlern Nedo Holding AB	Styrelseledamot
Transferator Fastigheter AB	Styrelseordförande
TRANSFERATOR JV 1 AB	Styrelsesuppleant
Adlern Nedo Fastighet AB	Styrelseledamot
Telegrafan i Motala Fastighet AB	Styrelseledamot
Maelir Invest AB	Styrelseledamot
Saeculum Holding AB	Styrelseledamot
Motala Telegrafan 16 AB	Styrelseledamot
Skywall AB	Styrelsesuppleant
Avivosre AB	Styrelsesuppleant
Stockholm Finspång 3 AB	Styrelseledamot
Bostadsrättsföreningen Plantan	Styrelseordförande
Bostadsrättsföreningen Tisterum	Styrelseordförande
Viking Line Abp	Styrelseordförande

### ORDINARIE LEDAMOT

**Henrik Halvorsen** – född år 1982

Ledamot i styrelsen sedan: 16 juni 2016

Utbildning: Civilekonom Handelshögskolan i Stockholm

Henrik Halvorsen har en bakgrund inom finans, företagsförvärv och strategi, främst inom tillverklingsindustri samt hälsovård för djur.

Pågående uppdrag	Befattning
ABG Energy Solutions AB	Styrelsesuppleant
Aktieföretaget Gårdscisterner AB	Styrelsesuppleant
ABG Rental AB	Styrelsesuppleant
Transferator AB (publ)	Styrelseledamot
Transferator Industri AB	Styrelseledamot
Transferator Ventures AB	Styrelsesuppleant
Transferator Fastigheter AB	Styrelsesuppleant
TCR Invest AB	Styrelsesuppleant



B1xLyhjemA-H17\_k3BQR

## ORDINARIE LEDAMOT / VD

**Fredrik Vojbacke** – född år 1973

VD i Transferator AB sedan oktober 2013

Ledamot i styrelsen sedan: 5 maj 2008

Utbildning: Ekonomlinjen vid Stockholms Universitet;  
University of Macau

Fredrik Vojbacke har en bakgrund inom corporate finance och som egen företagare /investerare med över 15 års erfarenhet av finansiell rådgivning till företag.

Pågående uppdrag	Befattning
Edsbyns Träförädling Fastigheter AB	Styrelseledamot
ABG Energy Solutions AB	Styrelseordförande/VD
Aktiebolaget Abegentor	Styrelseledamot
ABG Fastigheter Aktieföretag	Styrelseordförande
ITERATA AB	Styrelseledamot/VD
Guinevere AB	Styrelsesuppleant
Aktiebolaget Gårdscisterner ABG	Styrelseledamot/VD
ABG Rental AB	Styrelseordförande/VD
Guinevere Aktieföretag	Styrelseledamot/VD
Biosensor Applications International AB	Styrelseordförande
Transferator AB (publ)	Styrelseledamot/VD
E-Ply Edsbyns Plywood AB	Styrelseledamot
Skottgränd AB	Styrelseledamot
Stora Hopparegränd AB	Styrelseledamot
Skeppar Karls Gränd AB	Styrelseordförande
Drakens Gränd AB	Styrelseordförande
TechFocus Development AB	Styrelseledamot
Stockholms Emissionsgaranti AB	Styrelseordförande
Transferator Industri AB	Styrelseledamot/VD
ETLiquid AB	Styrelseledamot
Damnum Development AB	Styrelseledamot
Agotaras Development AB	Styrelseledamot
Transferator Ventures AB	Styrelseordförande
Transferator Fastigheter AB	Styrelseordförande
TRANSFERATOR JV 1 AB	Styrelseledamot
Skywall AB	Styrelseledamot
Avivosre AB	Styrelseledamot
Viking Line Abp	Styrelsesuppleant

## ORDINARIE LEDAMOT

**Guntis Brands** – född år 1951

Ledamot i styrelsen sedan: 16 juni 2016

Utbildning: Teknisk fysik vid Högskolan Linköping, Matematik vid Stockholms Universitet.

Guntis Brands har arbetat internationellt som företagare och entreprenör i mer än 30 år. Han har agerat som investerare och styrelseledamot i ett flertal företag under de sista 15 åren. Bor och verkar från Morschach, Schweiz.

Pågående uppdrag	Befattning
Actant AG	Styrelseordförande
Transferator AB (publ.)	Styrelseledamot
Edsbyn Träförädling Fastigheter AB	Styrelseledamot

## REVISOR

Bolagets revisor är auktoriserade revisorn Per Strömberg verksam på företaget Baker Tilly Stint AB.

## FÖRVALTNINGSBERÄTTELSE

### Allmänt om verksamheten

Transferator AB (Publ.) är moderbolag i en koncern bestående av de aktiva dotterbolagen Transferator Industri AB och Transferator Ventures AB.

Koncernen har vid tidpunkten för årsredovisningens avgivande 12 stycken anställda, varav två stycken i moderbolaget.

### Affärsidé

Bolagets affärsidé är att i egenskap av investeringsföretag skapa långsiktigt hög och stabil avkastning till sina aktieägare genom investeringar i små och medelstora företag med god tillväxtpotential och/eller hög kassagenereringsförmåga.

### Branschfokus

Bolaget har inte något uttalat branschfokus utan investeringar utvärderas därför oavsett bransch. Genom tonvikt på onoterade innehav ges Transferators aktieägare möjlighet att indirekt delta i investeringar som de på egen hand ofta inte kan delta i.

### Affärsmodell

Bolagets verksamhet går ut på att effektivt identifiera, analysera, genomföra, utveckla och realisera investeringar i företag. Transferators affärsmodell bygger på ett betydande ägande i varje enskilt innehav i syfte att skapa en grundläggande möjlighet att påverka viktiga beslut eller tillgodogöra sig löpande kassaflöden från innehaven.

Några explicita gränser för ägande finns inte utan det beror på den aktuella situationen och företagets storlek samt mognadsfas. I tidiga mognadsfaser såsom venture capital/start up där refinansieringsrisken ofta är hög söker Transferator betydande minoritetsägande i storleken 10-30% av röster/kapital, emedan i mognare företag med kassagenereringsförmåga sökes ofta helägande eller i alla fall minst 90% ägande.

Transferator har inte fastställt någon specifik innehavstid för sina investeringar vilket annars är vanligt bland s.k. venture capital fonder. Bolaget har en finansiering via en ren aktiebolagsform och den juridiska lösningen har ingen bortre tidsgräns avseende kapitalbindning. Innehav utvärderas löpande och beslut om exit kan påverkas av ett flertal olika faktorer och själva tiden för innehavet är ofta av mindre betydelse i sammanhanget.

### Strategi

Transferators övergripande strategi sammanfattas som köp och bygg dvs. buy and build. Detta innebär att investeringar i företagen görs i syfte att genom kapital, ett aktivt engagemang och tillförande av kompetens och erfarenhet, vara delaktig i företagets utveckling och på så sätt delta i skapandet av lönsamma företag med långsiktigt ekonomiskt värde i form av ökat underliggande aktievärde eller avkastningsvärde i form

av löpande ökande utdelningar. Genom att Transferator tillför kapital, finansiell kunskap och nätverk till sina investeringar bedömer styrelsen att Bolaget är en attraktiv partner för entreprenörer och ägare.

När innehaven når en viss mognad och timingen bedöms rätt kan de komma att delas ut, eller erbjudas till Transferators aktieägare såtillvida inte synergier med ett fortsatt ägarskap är större än uppsidan vid exit, eller att en högre avkastning kan nås på annat sätt. Bolaget har genom åren delat ut aktier i bland annat Mr Green & Co AB, Jays AB, Mediaprovider Scandinavia AB samt Gloom Global Esports AB, samtliga exempel på företag som var listade eller hade ambition att bli det i samband med utdelningstidpunkten.

### Händelser av väsentlig betydelse som inträffat under räkenskapsåret

Koncernens omsättning för året uppgick till 60,9 Mkr, en robust ökning med 6,2 Mkr jämfört med föregående år. All omsättning hänförs till ABG-koncernen och förklaras av att företaget breddat sin produktmix och därmed nått nya kundsegment samt tagit marknadsandelar. Den underliggande efterfrågan på energilagringssystem för flytande bränsle är fortsatt stark i kölvattnet av kriget i Ukraina. Råvarusidan i form av stål har varit fortsatt volatil med fortsatt höga priser emedan en viss lättmat kunnat ses de senaste kvartalen. Vidare har inflation i leverantörsledet drivit upp kostnaderna och det försöker företaget kompensera med kundanpassade erbjudanden och kostnadseffektiviseringar. Till viss del märks att kunder pga stigande prisnivåer avvaktar beslut om investeringar.

Resultatet, EBITDA, uppgick till 7,3 (7,1) Mkr för helåret. Resultatökningen är en följd av ökad omsättning. För sista kvartalet uppgick EBITDA till 4,1 (1,5) Mkr och blev avslutningen på ett starkt år.

Nettoresultatet för året uppgick till 21,6 (4,5) Mkr. Årets resultat i Koncernen har påverkats positivt av att dotterbolaget Transferator Ventures AB i april erhöll 23,8 Mkr i tilläggsköpeskilling på försålda aktier i ELKAB Studios AB. Hela likviden påverkade årets resultat i Koncernen. De finansiella kostnaderna, i form av räntor och valutakursförluster, har ökat avsevärt jämfört med föregående år pga den höjda räntenivån i ekonomin och en kraftigt försvagad svensk krona.

Investeringar under året översteg 16 Mkr och bestod av dels investeringar i anläggningstillgångar för uthyrning inom ABG-koncernen såväl som finansiella investeringar i ett antal listade innehav, samt i Transferator Ventures en ökning av ägandet i EMPE Diagnostics (onoterat) samt Hedera Group AB publ (listat). Vidare togs en position i diagnostikföretaget Q-linea AB Publ. (listat).



## Ägaruppgifter

Största ägarna i aktieboken (från Euroclear).

Namn	Kapital %	Röster %
Maelir AB	42,44	24,38
Gurtis Brands	16,38	28,81
Skywall AB	14,58	23,60
Pension Futur	7,81	8,17

## Flerårsöversikt

### Koncern

Belopp KSEK	2023-12-31	2022-12-31	2021-12-31	2020-12-31	2019-12-31
Nettoomsättning	60 693	54 713	43 674	37 772	39 894
Rörelsemarginal %	0,9	1,9	neg	8,1	1,6
Balansomslutning	97 920	94 078	188 646	81 684	101 677
Avkastning på totalt kapital %	23,4	4,9	52,8	3,9	neg
Avkastning på eget kapital %	39,1	6,5	64,1	8,1	neg
Soliditet	54,2	58	82,4	68,9	63,1

### Moderföretag

Belopp KSEK	2023-12-31	2022-12-31	2021-12-31	2020-12-31	2019-12-31
Nettoomsättning	302	562	731	300	327
Rörelsemarginal %	neg	neg	neg	neg	neg
Balansomslutning	145 480	130 317	219 415	116 199	132 003
Avkastning på totalt kapital %	12,3%	neg	47	neg	neg
Avkastning på eget kapital %	30,9%	6,1%	56,2	6,7	neg
Soliditet	57,8%	62,5	82,9	69,4	66,1

## Förväntad framtida utveckling

Koncernen likväl som Moderbolaget förväntas fortsätta sin verksamhet med samma strategi och inriktning likt tidigare verksamhetsår. Nedan framgår översiktligt ett antal möjliga riskfaktorer kopplade till Bolaget och dess verksamhet. Riskerna och osäkerheterna som beskrivs nedan är inte ordnade efter betydelse och utgör inte heller de enda risker och osäkerheter som Koncernen ställs inför.

## Väsentliga risker och osäkerhetsfaktorer

### Finansiering och framtida kapitalbehov

Bolaget bedriver riskkapitalverksamhet vilket till sin natur är en kapitalintensiv verksamhet. Oavsett framtida behov eller situation, är vid var tid gällande villkor på riskkapitalmarknaden av stor betydelse för Bolagets finansiering om sådant behov skulle uppstå. Det är inte säkert att Bolaget kommer att kunna

anskaffa externt riskvilligt kapital när det behövs och det finns inte någon garanti att anskaffningen av kapital kan ske på fördelaktiga villkor för Bolagets aktieägare. En sådan utveckling skulle väsentligt kunna påverka Bolagets utveckling, finansiella ställning och resultat negativt.

### Valutarisk

Bolaget kan äga andelar och innehav vilka är denominerade i utländsk valuta. Detta får till följd att Bolaget vid omräkning av dessa innehav till svenska kronor får en valutaexponering som kan påverka värdet i svenska kronor beroende på hur utländska valutor handlas i förhållande till den svenska kronan. Bolaget valutasäkrar för närvarande inga innehav i utländsk valuta. Externt kapital kan inhämtas i olika valutor men kommer att omräknas och redovisas i SEK. Bolag i Koncernen har även exponering avseende inköp framförallt i Danska kronor och Euro. En försvagad svensk krona mot dessa valutor kan ge upphov till valutakursförluster i verksamheten och därmed en negativ effekt på Koncernens resultat.

**Ränterisk**

Bolaget kan i framtiden till viss del behöva finansiera sin verksamhet genom upplåning. Nettoräntekostnaden påverkas av den vid var tid valda andelen finansiering med rörlig respektive fast ränta i relation till förändringar av marknadsräntorna. Effekten på Bolagets resultat av en förändring av räntenivån beror på lånens och placeringarnas bindningstider. Framtida eventuella räntehöjningar kan komma att öka räntebetalningarna och därav få en negativ effekt på Bolagets resultat och framtida investeringar.

**Risker kopplade till investeringar i andra företag, tvister m.m.**

Att genomföra investeringar och avyttringar av värdepapper såsom aktier och andelar i andra företag innebär alltid en risk. Från en period till annan kan Transferator ha en hög riskexponering mot enskilda investeringar (Portföljbolag) eller enskilda marknader och branscher. Bolaget kan göra investeringar i aktier och andra värdepapper vilka är mer eller mindre likvida vilket innebär att Bolaget i stor utsträckning kan ha tillgångar av illikvid art där det generella marknadsläget kan skapa hinder mot att genomföra avyttringar överhuvudtaget, eller på fördelaktiga villkor (s.k. likviditetsrisk). Bolaget har såsom en naturlig del av sin verksamhet att hantera de affärsmässiga riskerna genom att skapa en diversifierad portfölj av investeringar där dessa investeringar fördelar sig på onoterade och noterade/listade innehav, olika branscher, till viss del olika länder, samt investeringar i olika mognadsfaser i bolag. Vidare ska Bolagets organisation löpande följa och analysera utvecklingen i innehaven för att i tid kunna identifiera, tillvarata och hantera möjligheter, risker och problem.

**Beroende av nyckelpersoner och medarbetare**

Bolagets verksamhet är i hög grad beroende av kunskapen hos några få nyckelpersoner. En förutsättning för verksamhetens framtid är att kunna behålla och vid behov kunna rekrytera nya nyckelpersoner. Det råder konkurrens om personal inom Bolagets bransch. En brist eller oförmåga att kunna rekrytera kvalificerad arbetskraft kan påverka verksamhetens framtida utveckling väsentligen negativt. En förlust av nyckelpersoner kan allvarligt skada företagets verksamhet respektive intjäningsförmåga och därmed även äventyra verksamhetens fortlevnad.

**Skattesituation, skattekostnad m.m.**

Bolagets skattemässiga resultat kan skilja sig väsentligt från det redovisningsmässiga resultatet. Det kan inte uteslutas att framtida beslut från fiskala myndigheter avseende Bolagets befintliga skattesituation, avgivna deklARATIONER, beräknade och taxerade underskottsavdrag m.m. eller förändringar i regler och lagstiftning avseende skatter och avgifter väsentligt kan öka Bolagets skattekostnad och därmed påverka Bolagets likviditet, redovisade resultat och vinstutdelningsförmåga negativt.

**Framtida investeringar**

Transferators värdeutveckling påverkas väsentligt av värdeökningen i underliggande portföljbolag. Följaktligen är Bolagets framtida utveckling till stor del beroende av tillgången på, samt Bolagets egna förmåga att identifiera attraktiva potentiella investeringsobjekt samt genomföra och finansiera förvärv.

**Konjunkturutveckling och andra omvärldsfaktorer**

Konjunkturutveckling och andra händelser i omvärlden har en väsentlig påverkan på Bolagets verksamhet. Förändringar i konjunkturen kan innebära att Bolagets intäkter och resultat kan fluktuera kraftigt över tiden. Även andra händelser i omvärlden såsom katastrofer, krig eller terroråd, kraftigt ökande råvarupriser etc., kan avsevärt negativt påverka Bolagets möjligheter att bedriva verksamhet, både direkt och indirekt.

**Forskning och utveckling**

Inget av de i Koncernen ingående företagen bedriver någon väsentlig verksamhet inom forskning och utveckling.

**Egna aktier**

Något innehav av egna aktier föreligger inte.

**Tillstånds- eller anmälningspliktig verksamhet enligt miljöbalken**

Inom Koncernen bedrivs tillstånds- och anmälningspliktig verksamhet enligt miljöbalken inom ramen för verkstadsrörelsen i koncernbolaget ABG Gårdscisterner AB med dotterbolag.

## EGET KAPITAL

Eget kapital	Aktiekapital
<b>Koncernen</b>	
Ingående balans 2023-01-01	12 346
<b>Eget kapital 2023-12-31</b>	<b>12 346</b>

	Balanserat eget kapital inkl. årets resultat
<b>Koncernen</b>	
Ingående balans 2023-01-01	41 963
Årets resultat	21 645
Omräkningsdifferens	193
Utdelning	-23 090
<b>Eget kapital 2023-12-31</b>	<b>40 711</b>

	Aktiekapital	Överkursfond	Balanserat resultat inkl. årets resultat
<b>Moderföretag</b>			
Vid årets början	12 346	55 456	13 422
Utdelning		-23 090	
Årets resultat			26 016
<b>Vid årets slut</b>	<b>12 346</b>	<b>32 366</b>	<b>39 438</b>

### Förslag till disposition beträffande bolagets vinst eller förlust

Styrelsen föreslår att fritt eget kapital, kronor 71 803 387 kr, disponeras enligt följande:

	Belopp i SEK
Till aktieägarna utdelas 0,42 kr per aktie, oavsett serie	40 407 097
Balanseras i ny räkning	31 396 290
<b>Summa</b>	<b>71 803 387</b>

Vad beträffar koncernens och moderföretagets resultat och ställning i övrigt, hänvisas till efterföljande resultat- och balansräkningar med tillhörande noter.

Enligt styrelsens bedömning kommer bolagets och koncernens egna kapital efter föreslagen vinstutdelning att vara tillräckligt stort i förhållande till verksamhetens art, omfattning och risker.

Styrelsen har härvid beaktat bland annat bolagets och koncernens historiska utveckling, budgeterad utveckling och konjunkturläget.

Styrelsen har gjort en bedömning av bolagets och koncernens ställning samt bolagets och koncernens möjligheter att på kort och lång sikt infria sina åtaganden. Styrelsen finner även att den föreslagna utdelningen är försvarlig med hänsyn till de parametrar som anges i 17 kap 3 § andra och tredje styckena i aktiebolagslagen.

Styrelsen föreslår att styrelsen bemyndigas att fastställa avstämningsdag för rätt att erhålla vinstutdelning.

## RESULTATRÄKNING – KONCERNEN

Belopp i KSEK	Not	2023-01-01- 2023-12-31	2022-01-01- 2022-12-31
<b>Rörelsens intäkter</b>			
Nettomsättning	2	60 692	54 713
Övriga rörelseintäkter		189	36
		<b>60 882</b>	<b>54 749</b>
<b>Rörelsens kostnader</b>			
Handelsvaror		-30 825	-26 330
Övriga externa kostnader	5	-9 885	-8 387
Personalkostnader	3	-12 823	-12 865
Av- och hedskrivningar av materiella och immateriella anläggningstillgångar		-6 797	-6 111
Övriga rörelsekostnader		-8	-
<b>Röreleresultat</b>		<b>544</b>	<b>1 056</b>
<b>Resultat från finansiella poster</b>			
Resultat från värdepapper och fordringar som är anläggningstillgångar	6	22 015	3 436
Ränteutgifter och liknande resultatposter	7	365	98
Räntekostnader och liknande resultatposter	8	-2 131	-1 027
<b>Resultat efter finansiella poster</b>		<b>20 793</b>	<b>3 563</b>
<b>Resultat före skatt</b>		<b>20 793</b>	<b>3 563</b>
Skatt på årets resultat	9	852	972
<b>Årets resultat</b>		<b>21 645</b>	<b>4 535</b>
Hänförligt till Moderföretagets aktieägare		21 645	4 535

**BALANSRÄKNING – KONCERNEN**

Belopp i KSEK	Not	2023-12-31	2022-12-31
<b>TILLGÅNGAR</b>			
<b>Anläggningstillgångar</b>			
<i>Materiella anläggningstillgångar</i>			
Byggnader och mark	10	3 018	5 093
Inventarier, verktyg och installationer	11	7 861	9 232
		<b>10 879</b>	<b>14 325</b>
<i>Finansiella anläggningstillgångar</i>			
Andra långfristiga värdepappersinnehav	14	21 605	15 503
Andra långfristiga fordringar		42 798	44 149
		<b>64 403</b>	<b>59 652</b>
<b>Summa anläggningstillgångar</b>		<b>75 282</b>	<b>73 977</b>
<b>Omsättningstillgångar</b>			
<i>Varulager m.m.</i>			
Färdiga varor och handelsvaror		6 503	6 614
Förskott till leverantörer		32	1 356
		<b>6 535</b>	<b>7 970</b>
<i>Kortfristiga fordringar</i>			
Kundfordringar		10 533	2 361
Skattefordringar		759	737
Övriga fordringar		2 740	2 757
Förutbetalda kostnader och upplupna intäkter		1 085	637
		<b>15 117</b>	<b>6 492</b>
<b>Kassa och bank</b>		<b>986</b>	<b>5 639</b>
<b>Summa omsättningstillgångar</b>		<b>22 638</b>	<b>20 101</b>
<b>SUMMA TILLGÅNGAR</b>		<b>97 920</b>	<b>94 078</b>

**BALANSRÄKNING – KONCERNEN, FORTS.**

Belopp i KSEK	Not	2023-12-31	2022-12-31
<b>EGET KAPITAL OCH SKULDER</b>			
<b>Eget kapital</b>			
Aktiekapital	16	12 346	12 346
Övrigt tillskjutet kapital		31 290	64 380
Balanserat resultat inkl årets resultat		9 421	-12 187
Eget kapital hänförligt till moderföretagets aktieägare		53 057	54 539
<b>Summa eget kapital</b>		<b>53 057</b>	<b>54 539</b>
<b>Avsättningar</b>			
Uppskjutet skatteskuld	15	827	1 672
		827	1 672
<b>Långfristiga skulder</b>			
Övriga skulder till kreditinstitut	18	12 320	12 425
Skulder till koncernföretag	17	297	-
		12 617	12 425
<b>Kortfristiga skulder</b>			
Skulder till kreditinstitut		13 793	10 373
Förskott från kunder		147	1 250
Leverantörsskulder		7 334	7 872
Växelskulder		-	9
Skulder till koncernföretag		-	384
Övriga kortfristiga skulder	20	6 784	3 311
Upplupna kostnader och förutbetalda intäkter		3 361	2 243
		31 419	25 442
<b>SUMMA EGET KAPITAL OCH SKULDER</b>		<b>97 920</b>	<b>94 078</b>

## KASSAFLÖDESANALYS – KONCERNEN

Belopp i KSEK	Not	2023-12-31	2022-12-31
<b>Den löpande verksamheten</b>			
Resultat efter finansiella poster		20 793	3 563
Justeringar för poster som inte ingår i kassaflödet, m m		9 641	6 111
		<b>30 434</b>	<b>9 674</b>
Betald inkomstskatt		-	-50
<b>Kassaflöde från den löpande verksamheten före förändringar av rörelsekapital</b>		<b>30 434</b>	<b>9 624</b>
<i>Kassaflöde från förändringar i rörelsekapital</i>			
Ökning (-)/Minskning (+) av varulager		1 435	-2 907
Ökning (-)/Minskning (+) av rörelsefordringar		-8 625	5 858
Ökning (+)/Minskning (-) av rörelseskulder		-2 557	-1 989
<b>Kassaflöde från den löpande verksamheten</b>		<b>25 801</b>	<b>10 586</b>
<b>Investeringsverksamheten</b>			
Förvärv av materiella anläggningstillgångar		-3 351	-
Förvärv av finansiella tillgångar		-10 314	-25 007
Avyttring av finansiella tillgångar		2 689	-
<b>Kassaflöde från investeringsverksamheten</b>		<b>-10 976</b>	<b>-25 007</b>
<b>Finansieringsverksamheten</b>			
Erhållna utdelningar från andelar utan bestämmande inflytande		-	-
Upptagna lån		3 717	9 900
Amortering av låneskulder		-105	-420
Utbetald utskiftning till moderföretagets aktieägare		-23 090	-105 828
<b>Kassaflöde från finansieringsverksamheten</b>		<b>-19 478</b>	<b>-96 348</b>
<b>Årets kassaflöde</b>		<b>-4 653</b>	<b>-110 759</b>
<b>Likvida medel vid årets början</b>		<b>5 639</b>	<b>116 408</b>
<b>Likvida medel vid årets slut</b>		<b>986</b>	<b>5 639</b>



B1xLyhjemA-H17\_k3BQR

## RESULTATRÄKNING – MODERFÖRETAG

Belopp i KSEK	Not	2023-01-01- 2023-12-31	2022-01-01- 2022-12-31
<b>Rörelsens intäkter</b>			
Nettomsättning	2	302	562
Övriga rörelseintäkter		-	-
		302	562
<b>Rörelsens kostnader</b>			
Övriga externa kostnader	5	-2 360	-1 807
Personalkostnader	3	-5 574	-4 991
Av- och nedskrivningar av materiella och immateriella anläggningstillgångar		-24	-5
Övriga rörelsekostnader		-1	-
<b>Röreleresultat</b>		<b>-7 657</b>	<b>-6 241</b>
<b>Resultat från finansiella poster</b>			
Resultat från andelar i koncernföretag	4	23 777	-
Resultat från övriga värdepapper och fordringar som är anläggningstillgångar	6	106	30
Ränteutgifter och liknande resultatposter	7	-1 650	-1 118
Räntekostnader och liknande resultatposter	8	-1 685	-684
<b>Resultat efter finansiella poster</b>		<b>16 191</b>	<b>-5 777</b>
Bokslutsdispositioner		267	998
Koncernbidrag		9 558	9 773
<b>Resultat före skatt</b>		<b>26 016</b>	<b>4 994</b>
<b>Årets resultat</b>		<b>26 016</b>	<b>4 994</b>

**BALANSRÄKNING – MODERFÖRETAG**

Belopp i KSEK	Not	2023-12-31	2022-12-31
<b>TILLGÅNGAR</b>			
<b>Anläggningstillgångar</b>			
<i>Materiella anläggningstillgångar</i>			
Inventarier, verktyg och installationer	11	85	14
		85	14
<i>Finansiella anläggningstillgångar</i>			
Andelar i koncernföretag	12	5 857	5 857
Fordringar hos koncernföretag	13	94 010	77 049
Andra långfristiga värdepappersinnehav	14	732	-
Andra långfristiga fordringar		42 798	44 149
		<b>143 397</b>	<b>127 055</b>
<b>Summa anläggningstillgångar</b>		<b>143 482</b>	<b>127 069</b>
<b>Omsättningstillgångar</b>			
<i>Kortfristiga fordringar</i>			
Kundfordringar		34	34
Fordringar hos koncernföretag		2	-
Aktuell skattefordran		698	737
Övriga fordringar		698	768
Förutbetalda kostnader och upplupna intäkter		264	240
		<b>1 696</b>	<b>1 779</b>
<b>Kassa och bank</b>		<b>302</b>	<b>1 459</b>
<b>Summa omsättningstillgångar</b>		<b>1 998</b>	<b>3 248</b>
<b>SUMMA TILLGÅNGAR</b>		<b>145 480</b>	<b>130 317</b>

**BALANSRÄKNING – MODERFÖRETAG FORTS.**

Belopp i KSEK	Not	2023-12-31	2022-12-31
<b>EGET KAPITAL OCH SKULDER</b>			
<i>Eget kapital</i>			
<i>Bundet eget kapital</i>			
Aktiekapital	16	12 346	12 346
		12 346	12 346
<i>Fritt eget kapital</i>			
Överkursfond		32 366	55 456
Balanserad vinst eller förlust		13 422	8 428
Årets resultat		26 016	4 994
		71 804	68 878
<b>Summa eget kapital</b>		<b>84 150</b>	<b>81 224</b>
<i>Obeskattade reserver</i>			
Periodiseringsfonder		-	267
		-	267
<i>Långfristiga skulder</i>			
Skulder till koncernföretag	17	35 342	34 434
		35 342	34 434
<i>Kortfristiga skulder</i>			
Skulder till kreditinstitut		10 040	9 953
Leverantörsskulder		443	221
Skulder till koncernföretag		10 725	2 400
Övriga kortfristiga skulder	20	3 411	874
Upplupna kostnader och förutbetalda intäkter		1 369	944
		25 988	14 392
<b>SUMMA EGET KAPITAL OCH SKULDER</b>		<b>145 480</b>	<b>130 317</b>

## KASSAFLÖDESANALYS – MODERFÖRETAG

Belopp i KSEK	Not	2023-12-31	2022-12-31
<b>Den löpande verksamheten</b>			
Resultat efter finansiella poster		16 191	-5 777
Justeringar för poster som inte ingår i kassaflödet, m m		-24 444	-1 159
<b>Kassaflöde från den löpande verksamheten före förändringar av rörelsekapital</b>		<b>-8 253</b>	<b>-6 936</b>
<b>Kassaflöde från förändringar i rörelsekapital</b>			
Ökning (-)/Minskning (+) av rörelsefordringar		83	-226
Ökning (+)/Minskning (-) av rörelseskulder		11 596	10 654
<b>Kassaflöde från den löpande verksamheten</b>		<b>3 426</b>	<b>3 492</b>
<b>Investeringsverksamheten</b>			
Förvärv av finansiella tillgångar		-13 930	-17 256
<b>Kassaflöde från investeringsverksamheten</b>		<b>-13 930</b>	<b>-17 256</b>
<b>Finansieringsverksamheten</b>			
Erhållna koncernbidrag		9 558	8 000
Återbetalning koncernfordringar		-908	2 020
Utdelning från dotterbolag		23 777	103 808
Utbetald utskiftning till moderföretagets aktieägare		-23 090	-105 828
<b>Kassaflöde från finansieringsverksamheten</b>		<b>9 337</b>	<b>8 000</b>
<b>Årets kassaflöde</b>		<b>-1 167</b>	<b>-5 764</b>
<b>Likvida medel vid årets början</b>		<b>1 469</b>	<b>7 233</b>
<b>Likvida medel vid årets slut</b>		<b>302</b>	<b>1 469</b>

## NOTER

### Not 1. Redovisningsprinciper

Belopp i KSEK om inget annat anges.

#### Allmänna redovisningsprinciper

Årsredovisningen har upprättats i enlighet med årsredovisningslagen och Bokföringsnämndens allmänna råd BFAR 2012:1 Årsredovisning och koncernredovisning (K3).

Moderföretaget tillämpar samma redovisningsprinciper som koncernen utom i de fall som anges nedan under avsnittet "Redovisningsprinciper i moderföretaget".

#### Värderingsprinciper m m

Tillgångar, avsättningar och skulder har värderats till anskaffningsvärdet om inget annat anges nedan.

#### Materiella anläggningstillgångar

Materiella anläggningstillgångar redovisas till anskaffningsvärde minskat med ackumulerade avskrivningar och nedskrivningar. I anskaffningsvärdet ingår förutom inköpspriset även utgifter som är direkt hänförliga till förvärvet.

#### Tillkommande utgifter

Tillkommande utgifter som uppfyller tillgångskriteriet räknas in i tillgångens redovisade värde. Utgifter för löpande underhåll och reparationer redovisas som kostnader när de uppkommer.

#### Avskrivningar

Avskrivning sker linjärt över tillgångens beräknade nyttjandeperiod eftersom det återspeglar den förväntade förbrukningen av tillgångens framtida ekonomiska fördelar. Avskrivningen redovisas som kostnad i resultaträkningen.

#### Koncern år

#### Följande avskrivningstider tillämpas:

Materiella anläggningstillgångar	
- Byggnader	25
- Markanläggningar	20
- Inventarier, verktyg och installationer	5/10

#### Leasing – leasetagare

Alla leasingavtal har klassificerats som operationella leasingavtal. Ett finansiellt leasingavtal är ett leasingavtal enligt vilka de risker och fördelar som är förknippade med att äga en tillgång i allt väsentligt överförs från leasegivaren till leasetagaren. Ett operationellt leasingavtal är ett leasingavtal som inte är ett finansiellt leasingavtal.

#### Operationella leasingavtal

Leasingavgifterna enligt operationella leasingavtal, inklusive förhöjd forstagångshyra men exklusive utgifter för tjänster som försäkring och underhåll, redovisas som kostnad linjärt över leasingperioden.

#### Leasing – leasegivare

Alla leasingavtal har klassificerats som operationella leasingavtal. Ett finansiellt leasingavtal är ett leasingavtal enligt vilka de risker och fördelar som är förknippade med att äga en tillgång i allt väsentligt överförs från leasegivaren till leasetagaren. Ett operationellt leasingavtal är ett leasingavtal som inte är finansiellt.

#### Operationella leasingavtal

Leasingavgifterna enligt operationella leasingavtal, inklusive första förhöjd hyra men exklusive utgifter för tjänster som försäkring och underhåll, redovisas som intäkt linjärt över leasingperioden.

#### Skatt

Skatt på årets resultat i resultaträkningen består av aktuell skatt och uppskjuten skatt. Aktuell skatt är inkomstskatt för innevarande räkenskapsår som avser årets skattepliktiga resultat och den del av tidigare räkenskapsårs inkomstskatt som ännu inte har redovisats. Uppskjuten skatt är inkomstskatt för skattepliktigt resultat avseende framtida räkenskapsår till följd av tidigare transaktioner eller händelser.

Uppskjuten skatteskuld redovisas för alla skattepliktiga temporära skillnader, dock inte för temporära skillnader som härrör från första redovisningen av goodwill. Uppskjuten skattefordran redovisas för avdragsgilla temporära skillnader och för möjligheten att i framtiden använda skattemässiga underskottsavdrag. Värderingen baseras på hur det redovisade värdet för motsvarande tillgång eller skuld förväntas återvinnas respektive regleras. Beloppen baseras på de skattesatser och skatteregler som är beslutade före balansdagen och har inte nuvärdesberäknats.

Uppskjutna skattefordringar har värderats till högst det belopp som sannolikt kommer att återvinnas baserat på innevarande och framtida skattepliktiga resultat. Värderingen omprövas varje balansdag.

I koncernbalansräkningen delas obeskattade reserver upp på uppskjuten skatt och eget kapital.



### **Intäkter**

Det inflöde av ekonomiska fördelar som företaget erhållit eller kommer att erhålla för egen räkning redovisas som intäkt. Intäkter värderas till verkliga värdet av det som erhållits eller kommer att erhållas, med avdrag för rabatter.

### **Försäljning av varor**

Vid försäljning av varor redovisas intäkter vid leverans.

### **Tjänsteuppdrag och entreprenadavtal - löpande räkning**

Inkomst från uppdrag på löpande räkning redovisas som intäkt i takt med att arbete utförs och material levereras eller förbrukas.

### **Tjänsteuppdrag och entreprenadavtal - fast pris**

Uppdragsinkomster och uppdragsutgifter för uppdrag till fast pris redovisas som intäkt och kostnad med utgångspunkt från färdigställandegraden på balansdagen.

Färdigställandegraden beräknas som utfört arbete.

Intäkt redovisas endast med det belopp som motsvarar de uppkomna uppdragsutgifterna som sannolikt kommer att ersättas av beställaren eftersom det ekonomiska utfallet inte kan beräknas på tillförlitligt sätt.

En befarad förlust redovisas som kostnad eftersom det är sannolikt att de totala uppdragsutgifterna kommer att överstiga den totala uppdragsinkomsten.

### **Ränta, royalty och utdelning**

Intäkt redovisas när de ekonomiska fördelarna som är förknippade med transaktionen sannolikt kommer att tillfalla företaget samt när inkomsten kan beräknas på ett tillförlitligt sätt.

Ränta redovisas som intäkt enligt effektivräntemetoden.

Royalty periodiseras i enlighet med överenskommelsens ekonomiska innebörd.

Utdelning redovisas när behörigt organ har fattat beslut om att utdelning ska lämnas.

## **Koncernredovisning**

### **Dotterföretag**

Dotterföretag är företag i vilka moderföretaget direkt eller indirekt innehar mer än 50 % av rösttalet eller på annat sätt har ett bestämmande inflytande. Bestämmande inflytande innebär en rätt att utforma ett företags finansiella och operativa strategier i syfte att erhålla ekonomiska fördelar. Redovisningen av rörelseförvärv bygger på enhetssynen. Det innebär att förvärsanalysen upprättas per den tidpunkt då förvärvaren får bestämmande inflytande. Från och med denna tidpunkt ses förvärvaren och den förvärvade enheten som en redovisningsenhet. Tillämpningen av enhetssynen innebär vidare att alla tillgångar (inklusive goodwill) och skulder samt intäkter och kostnader medräknas i sin helhet även för delägda dotterföretag.

Anskaffningsvärdet för dotterföretag beräknas till summan av verkligt värde vid förvärvstidpunkten för erlagda tillgångar med tillägg av uppkomna och övertagna skulder samt emitterade eget kapitalinstrument, utgifter som är direkt hänförliga till rörelseförvärvet samt eventuell tilläggsköpeskilling. I förvärsanalysen fastställs det verkliga värdet, med några undantag, vid förvärvstidpunkten av förvärvade identifierbara tillgångar och övertagna skulder samt minoritetsintresse. Minoritetsintresse värderas till verkligt värde vid förvärvstidpunkten. Från och med förvärvstidpunkten inkluderas i koncernredovisningen det förvärvade företags intäkter och kostnader, identifierbara tillgångar och skulder liksom eventuell uppkommen goodwill eller negativ goodwill.

### **Goodwill**

Koncernmässig goodwill uppkommer när anskaffningsvärdet vid förvärv av andelar i dotterföretag överstiger det i förvärsanalysen fastställda värdet på det förvärvade företags identifierbara nettotillgångar. Goodwill redovisas till anskaffningsvärde med avdrag för ackumulerade avskrivningar och eventuell nedskrivning.

### **Not 2. Nettoomsättning per rörelsegren och geografisk marknad**

	2023-01-01 2023-12-31	2022-01-01 2022-12-31
<b>Koncern</b>		
<i>Nettoomsättning per rörelsegren</i>		
Försäljning produkter	39 323	35 256
Uthyrning anläggningstillgångar	21 069	19 293
Hysesintäkter	301	164
	<b>60 693</b>	<b>54 713</b>
<i>Nettoomsättning per geografisk marknad</i>		
Sverige	60 693	54 713
	<b>60 693</b>	<b>54 713</b>
<b>Moderföretag</b>		
<i>Nettoomsättning per rörelsegren</i>		
Tjänsteuppdrag	302	562
	<b>302</b>	<b>562</b>
<i>Nettoomsättning per geografisk marknad</i>		
Sverige	302	562
	<b>302</b>	<b>562</b>

I uppgiften för koncernens och moderföretagets omsättning ingår försäljning till koncernföretaget E-ply Edsbyns Plywood AB om 0 Tkr (0 Tkr) samt försäljning till koncernföretaget Edsbyn Träförädling Fastigheter AB för koncernen och moderföretaget om 0 Tkr (0 Tkr), då Dotterföretagen E-ply Edsbyn Plywood AB och Edsbyn Träförädling Fastigheter AB inte ingår i koncernredovisningen med hänsyn till undantagen i ÅRL enligt 7 kap §5 pt. 3.



B1xLyhjemA-H17\_k3BQR

**Not 3. Anställda, personalkostnader och arvoden till styrelse**

Medelantalet anställda	2023-01-01- 2023-12-31	Varav män	2022-01-01- 2022-12-31	Varav män
<b>Moderföretag</b>				
Sverige	2	2	2	2
<b>Totalt moderföretaget</b>	<b>2</b>	<b>2</b>	<b>2</b>	<b>2</b>
<b>Dotterföretag</b>				
Sverige	9	7	10	8
<b>Totalt dotterföretag</b>	<b>9</b>	<b>7</b>	<b>10</b>	<b>8</b>
<b>Koncernen totalt</b>	<b>11</b>	<b>9</b>	<b>12</b>	<b>10</b>

**Löner och andra ersättningar samt sociala kostnader, inklusive pensionskostnader**

	2023-01-01- 2023-12-31	2022-01-01- 2022-12-31
<b>Moderföretag</b>		
Löner och andra ersättningar	2 756	2 890
Sociala kostnader	2 241	1 951
(varav pensionskostnader) 1)	1 128	941
<b>Dotterföretag</b>		
Löner och andra ersättningar	4 951	5 257
Sociala kostnader	2 145	2 436
(varav pensionskostnader)	624	816
<b>Koncern</b>		
Löner och andra ersättningar	7 707	8 147
Sociala kostnader	4 386	4 387
(varav pensionskostnader) 2)	1 752	1 757

1) Av moderföretagets pensionskostnader avser 1 128 tkr (941) företagets ledning avseende 2 (2) personer. Företagets utestående pensionsförpliktelser till dessa uppgår till 0 kr (0 kr).

2) Av koncernens pensionskostnader avser 1 128 tkr (941) företagets ledning avseende 2 (2) personer. Koncernens utestående pensionsförpliktelser till dessa uppgår till 0 kr (0 kr).

**Not 4. Resultat från andelar i koncernföretag**

	2023-01-01- 2023-12-31	2022-01-01- 2022-12-31
<b>Koncern</b>		
	-	-
<b>Moderföretag</b>		
Utdelning	23 777	-
	<b>23 777</b>	-

**Not 5. Operationell leasing****Leasingavtal där företaget är leasagare**

	2023-01-01- 2023-12-31	2022-01-01- 2022-12-31
<b>Koncern</b>		
Under året har leasingavgifter och hyror uppgått till:	915	760
Avtalade framtida minimileaseavgifter avseende icke uppsägningsbara kontrakt förfaller till betalning:		
Inom ett år	1 034	760
Mellan ett och fem år	2 397	3 040
	<b>3 431</b>	<b>3 800</b>

**Moderföretag**

Under året har leasingavgifter och hyror uppgått till:	563	481
Avtalade framtida minimileaseavgifter avseende icke uppsägningsbara kontrakt förfaller till betalning:		
Inom ett år	563	481
Mellan ett och fem år	1 689	1 924
	<b>2 252</b>	<b>2 405</b>

**Leasingavtal där företaget är leasagivare**

	2023-01-01- 2023-12-31	2022-01-01- 2022-12-31
<b>Koncern</b>		
Framtida minimileaseavgifter avseende icke uppsägningsbara operationella leasingavtal:		
Inom ett år	19 162	16 328
	<b>19 162</b>	<b>16 328</b>

**Moderföretag**

Framtida minimileaseavgifter avseende icke uppsägningsbara operationella leasingavtal:	-	-
--	---	---

**Not 6. Resultat från värdepapper och fordringar som är anläggningstillgångar**

	2023-01-01- 2023-12-31	2022-01-01- 2022-12-31
<b>Koncern</b>		
Resultat försäljning värdepapper	23 433	553
Orealiserad värdeförändring	-1 418	2 883
	<b>22 015</b>	<b>3 436</b>
<b>Moderföretag</b>		
Resultat försäljning värdepapper	-	30
Nedskrivning	106	-
	<b>106</b>	<b>30</b>



**Not 7. Ränteintäkter och liknande resultatposter**

	2023-01-01- 2023-12-31	2022-01-01- 2022-12-31
<b>Koncern</b>		
Ränteintäkter, koncernföretag	-	98
Ränteintäkter, övriga	365	-
	<b>365</b>	<b>98</b>
<b>Moderföretag</b>		
Ränteintäkter, koncernföretag	1 626	1 118
Ränteintäkter, övriga	24	-
	<b>1 650</b>	<b>1 118</b>

**Not 8. Räntekostnader och liknande resultatposter**

	2023-01-01- 2023-12-31	2022-01-01- 2022-12-31
<b>Koncern</b>		
Räntekostnader, övriga	-2 131	-1 027
	<b>-2 131</b>	<b>-1 027</b>
<b>Moderföretag</b>		
Räntekostnader, koncernföretag	-917	-641
Räntekostnader, övriga	-768	-43
	<b>-1 685</b>	<b>-684</b>

**Not 9. Skatt på årets resultat**

	2023-01-01- 2023-12-31	2022-01-01- 2022-12-31
<b>Koncern</b>		
Aktuell skatt	7	-24
Uppskjuten skatt	845	996
	<b>852</b>	<b>972</b>
<b>Moderföretag</b>		

**Not 10. Byggnader och mark**

	2023-12-31	2022-12-31
<b>Koncern</b>		
<i>Akkumulerade anskaffningsvärden:</i>		
- Vid årets början	22 955	22 955
- Vid årets slut	22 955	22 955
<i>Akkumulerade avskrivningar enligt plan:</i>		
- Vid årets början	-17 862	-15 787
- Årets avskrivning enligt plan	-2 075	-
- Korrigering av föregående års avskrivning	-	-2 075
Vid årets slut	-19 937	-17 862
<b>Redovisat värde vid årets slut</b>	<b>3 018</b>	<b>5 093</b>
Taxeringsvärde byggnader:	7 397	7 397
Taxeringsvärde mark:	8 486	8 486

**Not 11. Inventarier, verktyg och installationer**

	2023-12-31	2022-12-31
<b>Koncern</b>		
<i>Akkumulerade anskaffningsvärden:</i>		
- Vid årets början	27 050	23 406
- Nyanskaffningar	3 351	3 644
- Vid årets slut	30 401	27 050
<i>Akkumulerade avskrivningar enligt plan:</i>		
- Vid årets början	-17 818	-13 780
- Årets avskrivning	-4 722	-4 038
- Vid årets slut	-22 540	-17 818
<b>Redovisat värde vid årets slut</b>	<b>7 861</b>	<b>9 232</b>
<i>Inventarier som innehas under finansiella leasingavtal ingår med följande belopp</i>	<i>Inga</i>	<i>Inga</i>
<b>Moderföretag</b>		
<i>Akkumulerade anskaffningsvärden:</i>		
- Vid årets början	24	24
- Nyanskaffningar	95	-
- Vid årets slut	119	24
<i>Akkumulerade avskrivningar enligt plan:</i>		
- Vid årets början	-10	-5
- Årets avskrivning	-24	-5
- Vid årets slut	-34	-10
<b>Redovisat värde vid årets slut</b>	<b>85</b>	<b>14</b>

**Not 12. Andelar i koncernföretag**

	2023-12-31	2022-12-31
<b>Moderbolag</b>		
<i>Akkumulerade anskaffningsvärden:</i>		
- Vid årets början	8 501	8 501
- Vid årets slut	8 501	8 501
<i>Akkumulerade nedskrivningar:</i>		
- Vid årets början	-2 644	-2 644
- Vid årets slut	-2 644	-2 644
<b>Redovisat värde vid årets slut</b>	<b>5 857</b>	<b>5 857</b>

**Spec. av moderföretagets och koncernens innehav av andelar i koncernföretag**

Ägarandelen av kapitalet avses, vilket även överensstämmer med andelen av rösterna för totalt antal aktier.

Dotterföretag / Org nr. / Säte	Antal andelar i %	2023-12-31	2022-12-31	2023-12-31	2023-12-31
		Redovisat värde	Redovisat värde	Eget kapital	Redovisat resultat
Transferator Industri AB, 556992-5745, Stockholm	100	50	50	3 063	5
Transferator Ventures AB, 559078-9698, Stockholm	100	5 707	5 707	31 419	22 255
Transferator JVI AB, 559209-3479, Stockholm	50	50	50	47	-
Transferator Fastigheter AB, 559194-9580, Stockholm	100	50	50	50	-
		<b>5 857</b>	<b>5 857</b>	<b>34 579</b>	

Dotterföretaget E-Ply Edsbyn Plywood AB ingår inte i koncernredovisningen med hänsyn till undantagen i ÄRL 7 Kap. 5 § pt3.

Enligt oredigerat siffermaterial uppgick företagets totala Rörelseintäkter för år 2023 till 50 Tkr (50), Resultat efter skatt till -43 Tkr (-32) samt Eget Kapital per 2023-12-31 till 1 472 Tkr (1 483).

**Not 13. Fordringar hos koncernföretag**

	2023-12-31	2022-12-31
<b>Moderföretag</b>		
<i>Akkumulerade anskaffningsvärden:</i>		
- Vid årets början	77 049	59 343
- Tillkommande fordringar	16 961	20 856
- Reglerade fordringar	-	-3 150
<b>Redovisat värde vid årets slut</b>	<b>94 010</b>	<b>77 049</b>

**Not 14. Andra långfristiga värdepappersinnehav**

	2023-12-31	2022-12-31
<b>Koncern</b>		
<i>Akkumulerade anskaffningsvärden:</i>		
- Vid årets början	15 503	7 752
- Tillkommande tillgångar	10 314	4 869
- Avgående tillgångar	-2 689	-
- Nedskrivningar	-1 523	-
- Återföring av nedskrivning	-	2 102
- Uppskrivning	-	780
<b>Redovisat värde vid årets slut</b>	<b>21 605</b>	<b>15 503</b>

<b>Moderföretag</b>		
- Tillkommande tillgångar	732	-
<b>Redovisat värde vid årets slut</b>	<b>732</b>	<b>-</b>

	2023-12-31	2022-12-31
<i>Specifikation av värdepapper</i>	<b>Redovisat värde</b>	<b>Redovisat värde</b>
<b>Koncernen</b>		
Hedera Group AB	11 924	12 014
EMPE Diagnostics AB	2 001	3 489
Q-linea AB	6 949	-
Partner Fondkommission AB	731	-
	<b>21 605</b>	<b>15 503</b>

<b>Moderföretag</b>		
Partner Fondkommission AB	732	-
	<b>732</b>	<b>-</b>



B1xLyhjemA-H17\_k3BQR

**Not 15. Uppskjuten skatt**

Koncern - 2023-12-31	Uppskjuten skattefordran	Uppskjuten skatteskuld	Netto
Byggnader och mark	-	-471	-471
Maskiner och inventarier	-	-341	-341
Periodiseringsfonder	-	-15	-15
	-	-827	-827

Koncern - 2022-12-31	Uppskjuten skattefordran	Uppskjuten skatteskuld	Netto
Byggnader och mark	-	-920	-920
Maskiner och inventarier	-	-682	-682
Periodiseringsfonder	-	-70	-70
	-	-1 672	-1 672

Uppskjutna skatter värderas utifrån nominell skattesats.

**Not 16. Antal aktier och kvotvärde**

	2023-12-31	2022-12-31
<b>A-aktier (10 röster)</b>		
antal aktier	55 321 721	55 321 721
kvotvärde	0,1283	0,1283
<b>B-aktier (1 röst)</b>		
antal aktier	40 885 653	40 885 653
kvotvärde	0,1283	0,1283

**Not 17. Skulder till koncernföretag**

	2023-12-31	2022-12-31
<b>Koncern</b>		
Belopp varmed skuldposten förväntas betalas efter mer än tolv månader från balansdagen	297	-
<b>Moderbolag</b>		
Belopp varmed skuldposten förväntas betalas efter mer än tolv månader från balansdagen	35 342	34 434

**Not 18. Övriga skulder till kreditinstitut**

	2023-12-31	2022-12-31
<b>Koncern</b>		
Förfallotidpunkt, senare än fem år från balansdagen	12 320	12 425
	12 320	12 425

**Not 19. Ställda säkerheter och eventualförpliktelser – koncernen och moderföretaget**

	2023-12-31	2022-12-31
<b>Ställda säkerheter</b>		
<i>För egna skulder och avsättningar</i>		
Fastighetsinteckningar	15 000	15 000
Svensk kapitalförsäkring	10 000	10 000
<b>Summa ställda säkerheter</b>	<b>25 000</b>	<b>25 000</b>

**Eventualförpliktelser**

Koncernen har inga eventualförpliktelser per balansdagen.

**Not 20. Transaktioner med närstående**

Ledamöter i styrelsen har via företag givit lån till Bolaget. På balansdagen uppgick försträckningarna till 3 250 Tkr (64 Tkr). Under året har ett företag närstående ledamoten Fredrik Vojbacke erhållit ersättning för utförda redovisningstjänster. Transaktionerna har skett på marknadsmässiga villkor.

**Not 21. Väsentliga händelser efter räkenskapsårets slut****Tilläggsköpeskilling ELKAB Studios AB**

Transferator Ventures AB ("Transferator Ventures"), ett helägt dotterbolag till Transferator AB (Publ.), erhöi i april 2024 tilläggsköpeskilling för sålda aktier i ELKAB Studios AB ("ELK Studios" motsvarande 46,35 Mkr. Tilläggsköpeskillingen utgör utfall för 2023. Transferator Ventures AB kan även erhålla tilläggsköpeskilling för år 2024 baserat på den finansiella utvecklingen i ELK Studios. Den kvarvarande tilläggsköpeskillingen, om den faller ut, beräknas uppgå till maximalt 0,36 MUSD.

**Osäkerhetsfaktorer**

Vi har särskilt beaktat hur effekterna av kriget i Ukraina påverkar/kan komma att påverka bolagets framtida utveckling och/eller risker som kan påverka den finansiella rapporteringen framåt. I denna bedömning har vi kommit fram till att effekterna av kriget är på kort överskådlig sikt kraftigt stigande råvarupriser såsom ex. stål, något som kan få effekt på Koncernens resultat om inte prishöjningarna kan tas av slutkund. För närvarande förefaller alla led i kedjan acceptera högre råvarupriser. Kriget i Ukraina utgör en stor osäkerhetsfaktor avseende den framtida finansiella och ekonomiska utvecklingen i världsekonomin.



B1xLyhjemA-H17\_k3BQR

## Not 22. Koncernuppgifter

### Inköp och försäljning inom koncernen

Av koncernens totala inköp och försäljning mätt i kronor avser 24% (22%) av inköpen och 16% (15%) av försäljningen andra företag inom hela den företagsgrupp som koncernen tillhör.

Av moderföretagets totala inköp och försäljning mätt i kronor avser 3% (7%) av inköpen och 100% (100%) av försäljningen andra företag inom hela den företagsgrupp som företaget tillhör.

## Not 23. Företagsägd kapitalförsäkring

Moderbolaget har en företagsägd kapitalförsäkring med anslutet kreditkonto som används för placeringar i listade innehav vilka inte kan klassas som näringsbetingade aktier. Bokfört värde på balansdagen var 42 798 Tkr. Marknadsvärdet på balansdagen var 69 892 Tkr med en belåningsgrad om 14%. Någon uppskrivning sker inte såtillvida inte marknadsvärdet väsentligt överstiger det redovisade värdet på ett tillförlitligt och bestående sätt.



## Underskrifter

Stockholm den 14 maj 2024.

Jakob Johansson  
Styrelseordförande

Fredrik Vojbacke  
Verkställande direktör

Guntis Brands  
Styrelseledamot

Henrik Halvorsen  
Styrelseledamot

Min revisionsberättelse har lämnats den 15 maj 2024.

Per Strömberg  
Auktoriserad revisor

Koncernens resultat- och balansräkning samt moderbolagets resultat- och balansräkning  
blir föremål för fastställelse på ordinarie årsstämma.

## ADRESS

---

### Transferator AB (publ)

Adress:

Box 56067

102 17 Stockholm

Besöksadress:

Strandvägen 5 B, 3 tr

Tel. 0708-99 04 63

[www.transferator.se](http://www.transferator.se)



# Document history

COMPLETED BY ALL:  
15.05.2024 13:13

SENT BY OWNER:  
Per Strömberg • 14.05.2024 11:16

DOCUMENT ID:  
H17\_k3ilQR

ENVELOPE ID:  
B1xLyhjemA-H17\_k3ilQR

DOCUMENT NAME:

Årsredovisning 2023 Transferator AB, 556692-3248.pdf  
28 pages

## Activity log

RECIPIENT	ACTION*	TIMESTAMP (CET)	METHOD	DETAILS
Henrik Mikael Halvorsen	Signed	14.05.2024 11:31	eID	Swedish BankID (DOB: 1982/07/28)
	Authenticated	14.05.2024 11:31	Low	IP: 172.226.50.25
CARL JAKOB JOHANSSON	Signed	14.05.2024 12:34	eID	Swedish BankID (DOB: 1981/06/27)
	Authenticated	14.05.2024 12:32	Low	IP: 178.174.139.162
Lars Fredrik Vojbacke	Signed	14.05.2024 12:51	eID	Swedish BankID (DOB: 1973/10/14)
	Authenticated	14.05.2024 12:39	Low	IP: 81.236.175.5
Guntis Brands	Signed	15.05.2024 12:42	Email	IP: 46.235.137.67
	Authenticated	15.05.2024 12:40	Low	IP: 46.235.137.67
Per Johan Anders Strömberg	Signed	15.05.2024 13:13	eID	Swedish BankID (DOB: 1977/10/11)
	Authenticated	15.05.2024 10:06	Low	IP: 90.129.197.178


\* Action describes both the signing and authentication performed by each recipient. Authentication refers to the ID method used to access the document.

## Custom events

No custom events related to this document.

Verified ensures that the document has been signed according to the method stated above. Copies of signed documents are securely stored by Verified.

To review the signature validity, please open this PDF using Adobe Reader.



GDPR  
compliant



eIDAS  
standard



PAdES  
sealed

## Revisionsberättelse

Till bolagsstämman i Transferator AB  
Org.nr 556692-3248

### Rapport om årsredovisningen och koncernredovisningen

#### *Uttalanden*

Jag har utfört en revision av årsredovisningen och koncernredovisningen för Transferator AB för räkenskapsåret 2023.

Enligt min uppfattning har årsredovisningen och koncernredovisningen upprättats i enlighet med årsredovisningslagen och ger en i alla väsentliga avseenden rättvisande bild av moderbolagets och koncernens finansiella ställning per den 2023-12-31 och av dessas finansiella resultat och kassaflöde för året enligt årsredovisningslagen. Förvaltningsberättelsen är förenlig med årsredovisningens och koncernredovisningens övriga delar.

Jag tillstyrker därför att bolagsstämman fastställer resultaträkningen och balansräkningen för moderbolaget och koncernen.

#### *Grund för uttalanden*

Jag har utfört revisionen enligt International Standards on Auditing (ISA) och god revisionssed i Sverige. Mitt ansvar enligt dessa standarder beskrivs närmare i avsnittet *Revisorns ansvar*. Jag är oberoende i förhållande till moderbolaget och koncernen enligt god revisorssed i Sverige och har i övrigt fullgjort mitt yrkesetiska ansvar enligt dessa krav.

Jag anser att de revisionsbevis jag har inhämtat är tillräckliga och ändamålsenliga som grund för mina uttalanden.

#### *Styrelsens och verkställande direktörens ansvar*

Det är styrelsen och verkställande direktören som har ansvaret för att årsredovisningen och koncernredovisningen upprättas och att de ger en rättvisande bild enligt årsredovisningslagen. Styrelsen och verkställande direktören ansvarar även för den interna kontroll som de bedömer är nödvändig för att upprätta en årsredovisning och koncernredovisning som inte innehåller några väsentliga felaktigheter, vare sig dessa beror på oegentligheter eller misstag.

Vid upprättandet av årsredovisningen och koncernredovisningen ansvarar styrelsen och verkställande direktören för bedömningen av bolagets och koncernens förmåga att fortsätta verksamheten. De upplyser, när så är tillämpligt, om förhållanden som kan påverka förmågan att fortsätta verksamheten och att använda antagandet om fortsatt drift. Antagandet om fortsatt drift tillämpas dock inte om styrelsen och verkställande direktören avser att likvidera bolaget, upphöra med verksamheten eller inte har något realistiskt alternativ till att göra något av detta.

Transferator AB, Org.nr 556692-3248

### **Revisorns ansvar**

Mina mål är att uppnå en rimlig grad av säkerhet om huruvida årsredovisningen och koncernredovisningen som helhet inte innehåller några väsentliga felaktigheter, vare sig dessa beror på oegentligheter eller misstag, och att lämna en revisionsberättelse som innehåller mina uttalanden. Rimlig säkerhet är en hög grad av säkerhet, men är ingen garanti för att en revision som utförs enligt ISA och god revisionssed i Sverige alltid kommer att upptäcka en väsentlig felaktighet om en sådan finns. Felaktigheter kan uppstå på grund av oegentligheter eller misstag och anses vara väsentliga om de enskilt eller tillsammans rimligen kan förväntas påverka de ekonomiska beslut som användare fattar med grund i årsredovisningen och koncernredovisningen.

Som del av en revision enligt ISA använder jag professionellt omdöme och har en professionellt skeptisk inställning under hela revisionen. Dessutom:

- identifierar och bedömer jag riskerna för väsentliga felaktigheter i årsredovisningen och koncernredovisningen, vare sig dessa beror på oegentligheter eller misstag, utformar och utför granskningsåtgärder bland annat utifrån dessa risker och inhämtar revisionsbevis som är tillräckliga och ändamålsenliga för att utgöra en grund för mina uttalanden. Risken för att inte upptäcka en väsentlig felaktighet till följd av oegentligheter är högre än för en väsentlig felaktighet som beror på misstag, eftersom oegentligheter kan innefatta agerande i maskopi, förfalskning, avsiktliga utelämnanden, felaktig information eller åsidosättande av intern kontroll.
- skaffar jag mig en förståelse av den del av bolagets interna kontroll som har betydelse för min revision för att utforma granskningsåtgärder som är lämpliga med hänsyn till omständigheterna, men inte för att uttala mig om effektiviteten i den interna kontrollen.
- utvärderar jag lämpligheten i de redovisningsprinciper som används och rimligheten i styrelsens och verkställande direktörens uppskattningar i redovisningen och tillhörande upplysningar.
- drar jag en slutsats om lämpligheten i att styrelsen och verkställande direktören använder antagandet om fortsatt drift vid upprättandet av årsredovisningen och koncernredovisningen. Jag drar också en slutsats, med grund i de inhämtade revisionsbevisen, om huruvida det finns någon väsentlig osäkerhetsfaktor som avser sådana händelser eller förhållanden som kan leda till betydande tvivel om bolagets och koncernens förmåga att fortsätta verksamheten. Om jag drar slutsatsen att det finns en väsentlig osäkerhetsfaktor, måste jag i revisionsberättelsen fästa uppmärksamheten på upplysningarna i årsredovisningen och koncernredovisningen om den väsentliga osäkerhetsfaktorn eller, om sådana upplysningar är otillräckliga, modifiera uttalandet om årsredovisningen och koncernredovisningen. Mina slutsatser baseras på de revisionsbevis som inhämtas fram till datumet för revisionsberättelsen. Dock kan framtida händelser eller förhållanden göra att ett bolag och en koncern inte längre kan fortsätta verksamheten.
- utvärderar jag den övergripande presentationen, strukturen och innehållet i årsredovisningen och koncernredovisningen, däribland upplysningarna, och om årsredovisningen och koncernredovisningen återger de underliggande transaktionerna och händelserna på ett sätt som ger en rättvisande bild.

Transferator AB, Org.nr 556692-3248

Baker Tilly Stint AB trading as Baker Tilly is a member of the global network of Baker Tilly International Ltd., the members of which are separate and independent legal entities.

- inhämtar jag tillräckliga och ändamålsenliga revisionsbevis avseende den finansiella informationen för enheterna eller affärsaktiviteterna inom koncernen för att göra ett uttalande avseende koncernredovisningen. Jag ansvarar för styrning, övervakning och utförande av koncernrevisionen. Jag är ensam ansvarig för mina uttalanden.

Jag måste informera styrelsen om bland annat revisionens planerade omfattning och inriktning samt tidpunkten för den. Jag måste också informera om betydelsefulla iakttagelser under revisionen, däribland de eventuella betydande brister i den interna kontrollen som jag identifierat.

## **Rapport om andra krav enligt lagar och andra författningar**

### ***Uttalanden***

Utöver min revision av årsredovisningen och koncernredovisningen har jag även utfört en revision av styrelsens och verkställande direktörens förvaltning för Transferator AB för räkenskapsåret 2023 samt av förslaget till dispositioner beträffande bolagets vinst eller förlust.

Jag tillstyrker att bolagsstämman disponerar vinsten enligt förslaget i förvaltningsberättelsen och beviljar styrelsens ledamöter och verkställande direktören ansvarsfrihet för räkenskapsåret.

### ***Grund för uttalanden***

Jag har utfört revisionen enligt god revisionssed i Sverige. Mitt ansvar enligt denna beskrivs närmare i avsnittet Revisorns ansvar. Jag är oberoende i förhållande till moderbolaget och koncernen enligt god revisorssed i Sverige och har i övrigt fullgjort mitt yrkesetiska ansvar enligt dessa krav.

Jag anser att de revisionsbevis jag har inhämtat är tillräckliga och ändamålsenliga som grund för mina uttalanden.

### ***Styrelsens och verkställande direktörens ansvar***

Det är styrelsen som har ansvaret för förslaget till dispositioner beträffande bolagets vinst eller förlust. Vid förslag till utdelning innefattar detta bland annat en bedömning av om utdelningen är försvarlig med hänsyn till de krav som bolagets och koncernens verksamhetsart, omfattning och risker ställer på storleken av moderbolagets och koncernens egna kapital, konsolideringsbehov, likviditet och ställning i övrigt.

Styrelsen ansvarar för bolagets organisation och förvaltningen av bolagets angelägenheter. Detta innefattar bland annat att fortlöpande bedöma bolagets och koncernens ekonomiska situation och att tillse att bolagets organisation är utformad så att bokföringen, medelsförvaltningen och bolagets ekonomiska angelägenheter i övrigt kontrolleras på ett betryggande sätt. Verkställande direktören ska sköta den löpande förvaltningen enligt styrelsens riktlinjer och anvisningar och bland annat vidta de åtgärder som är nödvändiga för att bolagets bokföring ska fullgöras i överensstämmelse med lag och för att medelsförvaltningen ska skötas på ett betryggande sätt.

Transferator AB, Org.nr 556692-3248

**Revisorns ansvar**

Mitt mål beträffande revisionen av förvaltningen, och därmed mitt uttalande om ansvarsfrihet, är att inhämta revisionsbevis för att med en rimlig grad av säkerhet kunna bedöma om någon styrelseledamot eller verkställande direktören i något väsentligt avseende:

- företagit någon åtgärd eller gjort sig skyldig till någon försummelse som kan föranleda ersättningsskyldighet mot bolaget, eller
- på något annat sätt handlat i strid med aktiebolagslagen, årsredovisningslagen eller bolagsordningen.

Mitt mål beträffande revisionen av förslaget till dispositioner av bolagets vinst eller förlust, och därmed mitt uttalande om detta, är att med rimlig grad av säkerhet bedöma om förslaget är förenligt med aktiebolagslagen.

Rimlig säkerhet är en hög grad av säkerhet, men ingen garanti för att en revision som utförs enligt god revisionsmetod i Sverige alltid kommer att upptäcka åtgärder eller försummelser som kan föranleda ersättningsskyldighet mot bolaget, eller att ett förslag till dispositioner av bolagets vinst eller förlust inte är förenligt med aktiebolagslagen.

Som en del av en revision enligt god revisionsmetod i Sverige använder jag professionellt omdöme och har en professionellt skeptisk inställning under hela revisionen. Granskningen av förvaltningen och förslaget till dispositioner av bolagets vinst eller förlust grundar sig främst på revisionen av räkenskaperna. Vilka tillkommande granskningsåtgärder som utförs baseras på min professionella bedömning med utgångspunkt i risk och väsentlighet. Det innebär att jag fokuserar granskningen på sådana åtgärder, områden och förhållanden som är väsentliga för verksamheten och där avsteg och överträdelser skulle ha särskild betydelse för bolagets situation. Jag går igenom och prövar fattade beslut, beslutsunderlag, vidtagna åtgärder och andra förhållanden som är relevanta för mitt uttalande om ansvarsfrihet. Som underlag för mitt uttalande om styrelsens förslag till dispositioner beträffande bolagets vinst eller förlust har jag granskat styrelsens motiverade yttrande samt ett urval av underlagen för detta för att kunna bedöma om förslaget är förenligt med aktiebolagslagen.


Stockholm 2024-05-15

---

Per Strömberg  
Auktoriserad revisor

Transferator AB, Org.nr 556692-3248

Baker Tilly Stint AB trading as Baker Tilly is a member of the global network of Baker Tilly International Ltd., the members of which are separate and independent legal entities.





# Document history

COMPLETED BY ALL:  
15.05.2024 13:12

SENT BY OWNER:  
Per Strömberg • 15.05.2024 13:09

DOCUMENT ID:  
SyvxuGzQR

ENVELOPE ID:  
HyeHeuzfQA-SyvxuGzQR

DOCUMENT NAME:  
Revisionsberättelse Transferator AB 230101-231231.pdf  
4 pages

## 🕒 Activity log

RECIPIENT	ACTION*	TIMESTAMP (CET)	METHOD	DETAILS
1. Per Johan Anders Strömberg	Signed	15.05.2024 13:12	eID	Swedish BankID (DOB: 1977/10/11)
	Authenticated	15.05.2024 13:11	Low	IP: 4.223.126.160


\* Action describes both the signing and authentication performed by each recipient. Authentication refers to the ID method used to access the document.

## 🔧 Custom events

No custom events related to this document

Verified ensures that the document has been signed according to the method stated above. Copies of signed documents are securely stored by Verified.

To review the signature validity, please open this PDF using Adobe Reader.



GDPR  
compliant



eIDAS  
standard



PDF  
PADES  
sealed