

Grue Consulting AB

559187-9986


## Årsredovisning för räkenskapsåret 2023

Styrelsen och verkställande direktören avger följande årsredovisning.


### Fastställelseintyg

Undertecknande styrelseledamot i Grue Consulting AB intygar dels att denna kopia av årsredovisningen stämmer överens med originalet, dels att resultaträkningen och balansräkningen har fastställts på årsstämman den 25 maj 2024. Årsstämman beslutade att godkänna styrelsens förslag till hur vinsten ska fördelas.

Falun den 25 maj 2024



Erik Årling



Karin Holmqvist

## Förvaltningsberättelse

### Verksamheten

#### Allmänt om verksamheten

Bolaget bildades 8 november 2018. Bolagets verksamhet startade strax efter dess bildande, och det erbjuder konsulttjänster inom projektutveckling och -ledning, upphandling samt finansiell analys.

Bolaget har sitt säte i Falun, Dalarna.

#### Väsentliga händelser under räkenskapsåret

Bolaget har fortsatt sin konsultverksamhet. Bolaget fick ett längre kontrakt med slutdatum 2023 och slutbetalning under 2023, samtidigt som kostnader uppstått i samband med detta uppdrag under 2022, vilket förklarar ett lägre resultat och mindre vinst än tidigare år.

Flerårsöversikt	2023	2022	2021	2020	(nov) 2018 - 2019
Nettoomsättning	738 988 kr	237 480 kr	484 010 kr	409 250 kr	381 950 kr
Resultat efter finansiella poster	451 661 kr	90 125 kr	402 690 kr	312 752 kr	310 723 kr
Soliditet	100%	100%	100%	100%	100%

Förändringar i eget kapital	Aktiekapital	Balanserat resultat	Årets resultat	Totalt
Belopp vid årets ingång	48 808 kr	304 111 kr	-	374 850 kr
Årets resultat	-	-	357 998 kr	357 998 kr
Belopp vid årets utgång	48 808 kr	304 111 kr	357 998 kr	732 848 kr

Grue Consulting AB  
559187-9986

### Resultatdisposition

Till årsstämman förfogande står följande vinstmedel:

Balanserat resultat:	304 111 kr
Årets resultat:	357 998 kr
Totalt:	732 848 kr

Styrelsen föreslår att vinsten disponeras enligt följande:

Utbetalning till aktieägare:	204 325 kr
Balanseras i ny räkning:	528 523 kr

### Resultaträkning

	2023	2022	2021	2020	2018 - 2019
--	------	------	------	------	-------------

#### Rörelseintäkter

Nettoomsättning	738 988 kr	237 480 kr	484 010 kr	409 250 kr	381 950 kr
Summa rörelseintäkter	697 174 kr	237 480 kr	484 010 kr	409 250 kr	381 950 kr

#### Rörelsekostnader

Varor och externa kostnader	245 513 kr	147 355 kr	81 320 kr	96 498 kr	71 227 kr
Personalkostnader	0	0	0	0	0
Övriga kostnader	0	0	0	0	0

Grue Consulting AB  
559187-9986

<i>Summa rörelsekostnader</i>	<i>245 513 kr</i>	<i>147 355 kr</i>	<i>81 320 kr</i>	<i>96 498 kr</i>	<i>71 227 kr</i>
<b><i>Rörelseresultat</i></b>	<b><i>451 661 kr</i></b>	<b><i>90 125 kr</i></b>	<b><i>402 690 kr</i></b>	<b><i>312 752 kr</i></b>	<b><i>310 723 kr</i></b>
<b>Finansiella poster</b>					
Övriga ränteintäkter o. dyl.	0	0	0	0	0
Räntekostnader o. dyl.	0	0	0	0	0
<i>Summa finansiella poster</i>	<i>0</i>	<i>0</i>	<i>0</i>	<i>0</i>	<i>0</i>
<b><i>Resultat efter finansiella poster</i></b>	<b><i>451 661 kr</i></b>	<b><i>90 125 kr</i></b>	<b><i>402 690 kr</i></b>	<b><i>312 752 kr</i></b>	<b><i>310 723 kr</i></b>
<b><i>Resultat före skatt</i></b>	<b><i>451 661 kr</i></b>	<b><i>90 125 kr</i></b>	<b><i>402 690 kr</i></b>	<b><i>312 752 kr</i></b>	<b><i>310 723 kr</i></b>
<b>Skatter</b>					
Skatt på årets resultat	93 664 kr	19 386 kr	84 456 kr	68 453 kr	69 602 kr
Årets resultat	357 998 kr	70 739 kr	318 234 kr	244 299 kr	241 121 kr

Grue Consulting AB  
559187-9986

## Balansräkning

Tillgångar	2023	2022	2021	2020	2018 - 2019
------------	------	------	------	------	-------------

### Anläggningstillgångar

*Bolaget har inga anläggningstillgångar. Som konsultföretag äger företaget bara en begagnad dator och mindre elektronik, en telefon samt några begagnade möbler som alla avskrevs i samband med köp.*

### Omsättningstillgångar

*Bolaget har inga varor eller fordringar.*

Kassa och bank	708 210 kr	640 544 kr	786 188 kr	427 311 kr	366 712 kr
----------------	------------	------------	------------	------------	------------

Summa tillgångar	708 210 kr	640 544 kr	786 188 kr	427 311 kr	366 712 kr
------------------	------------	------------	------------	------------	------------

### Eget kapital och skulder

#### Eget kapital

Aktiekapital	50 000 kr	50 000 kr	50 000 kr	50 000 kr	50 000 kr
--------------	-----------	-----------	-----------	-----------	-----------

Årets resultat	357 998 kr	70 739 kr	318 234 kr	244 299 kr	241 121 kr
----------------	------------	-----------	------------	------------	------------

Balanserat resultat	304 111 kr	255 303 kr	124 619 kr	64 021 kr	-
---------------------	------------	------------	------------	-----------	---

Summa eget kapital	712 109 kr	376 042 kr	492 853 kr	358 320 kr	291 121 kr
--------------------	------------	------------	------------	------------	------------

Grue Consulting AB

559187-9986

## Skulder

*Bolaget har inga skulder.*

Summa eget kapital och skulder	712 109 kr	376 042 kr	492 853 kr	358 320 kr	291 121 kr
--------------------------------	------------	------------	------------	------------	------------

Grue Consulting AB  
559187-9986

## Noter

### Not 1 Redovisnings- och värderingsprinciper

Årsredovisningen är upprättad i enlighet med årsredovisningslagen och BFNAR 2016:10 Årsredovisning i mindre företag.

#### *Avskrivningar*

Bolaget har under räkenskapsåret bara tillämpat omedelbara avdrag då inventarierna har haft små värden.


### Upplysningar till resultaträkningen

#### *Not 2 Medelantalet anställda: 0*


Denna årsredovisning avser kalenderåret 2022.

Då företaget inte äger några inventarier eller investerat i fysiska tillgångar, renoveringar eller dylikt utgår övriga noter.

Falun, 2024-05-25



Erik Årling



Karin Holmqvist