

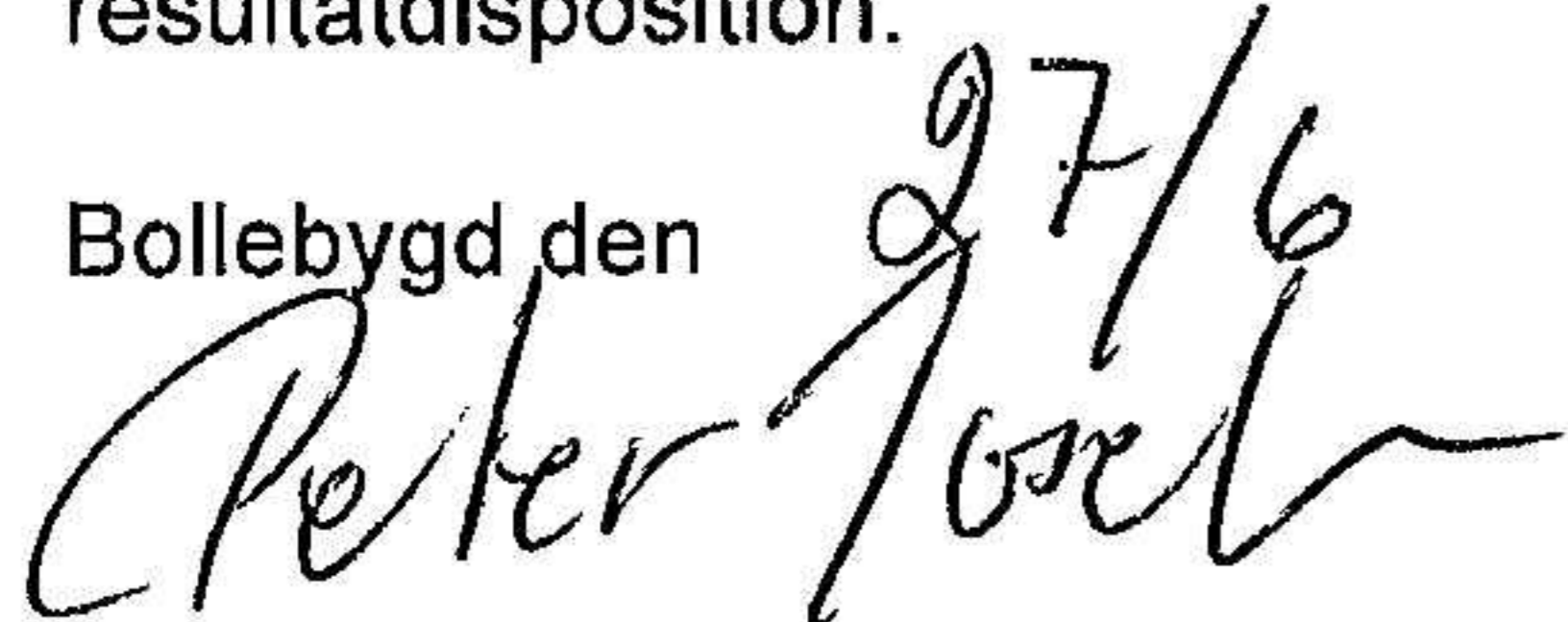
Årsredovisning för
Småbolagspärmen AB
556468-7365

Räkenskapsåret
2023-01-01 - 2023-12-31

Fastställelseintyg

Undertecknad styrelseledamot i Småbolagspärmen AB intygar härmed dels att denna kopia av årsredovisningen överensstämmer med originalet, dels att resultat- och balansräkningen fastställts på årsstämma 2024-06-27. Stämman beslutade också att godkänna styrelsens förslag till resultatdisposition.

Bollebygd den 27/6 2024



Peter Josefsson
Styrelseledamot

Förvaltningsberättelse

Verksamheten

Allmänt om verksamheten

Bolaget ska äga och förvalta aktier och andelar i konsultverksamhet inom affärsutveckling.

Bolagets aktiekapital är i sin helhet förbrukat sedan flera år och bedrivs vidare med personligt ansvar. Styrelsen bedömer ändå att förutsättningar finns att återställa aktiekapitalet varför man föreslår årsstämman att besluta om att driva verksamheten vidare.

Bolagets engagemang och ägande i koncern- och intrsseföretag kommer fortsatt att avvecklas.

Bolaget har inga anställda och har inte betalat ut löner eller ersättningar under räkenskapsåret.

Flerårsöversikt

	2023	2022	2021	Belopp i kr 2020
Nettoomsättning	-			
Resultat efter finansiella poster	-13 508	-7 078	-30 949	1 530 871
Soliditet, %	Negativt	Negativt	Negativt	Negativt

Förändringar i eget kapital

	Aktie- kapital	Reserv- fond	Fritt eget kapital
Vid årets början	100 000	1 168 020	-1 252 249
Disposition enl årsstämmobeslut			
Årets resultat			-13 508
Vid årets slut	100 000	1 168 020	-1 265 757

Villkorlig återbetalningsskyldighet för aktieägartillskott uppgick till 7 392 692 kr.

Resultatdisposition

	Belopp i kr
Styrelsen föreslår att fritt eget kapital, kronor -1 265.757:- disponeras enligt följande:	
överkursfond	250 015
balanserat resultat	-1 502 263
årets resultat	-13 509
Totalt	-1 265 757
balanseras i ny räkning	-1 265 757
Summa	-1 265 757

Bolagets resultat och ställning framgår av efterföljande resultat- och balansräkningar med noter.

Resultaträkning

<i>Belopp i kr</i>	<i>Not</i>	<i>2023-01-01- 2023-12-31</i>	<i>2022-01-01- 2022-12-31</i>
Rörelseintäkter, lagerförändring m.m.			
Summa rörelseintäkter, lagerförändring m.m.		-	-
Rörelsekostnader			
Övriga externa kostnader		-13 514	-7 078
Summa rörelsekostnader		-13 514	-7 078
Rörelseresultat	2	-13 514	-7 078
Finansiella poster			
Övriga ränteintäkter och liknande resultatposter		6	-
Summa finansiella poster		6	-
Resultat efter finansiella poster		-13 508	-7 078
Bokslutsdispositioner			
Resultat före skatt		-13 508	-7 078
Skatter			
Årets resultat		-13 508	-7 078


2024070513698



Balansräkning

<i>Belopp i kr</i>	<i>Not</i>	<i>2023-12-31</i>	<i>2022-12-31</i>
TILLGÅNGAR			
Anläggningstillgångar			
<i>Finansiella anläggningstillgångar</i>			
Andelar i koncernföretag	4	92 026	92 026
Andra långfristiga värdepappersinnehav	5	6 000	6 000
Summa finansiella anläggningstillgångar		<u>98 026</u>	<u>98 026</u>
Summa anläggningstillgångar		<u>98 026</u>	<u>98 026</u>
Omsättningstillgångar			
<i>Kortfristiga fordringar</i>			
Kundfordringar		-	-
Summa kortfristiga fordringar		<u>-</u>	<u>-</u>
Summa omsättningstillgångar		<u>-</u>	<u>-</u>
SUMMA TILLGÅNGAR		<u>98 026</u>	<u>98 026</u>

2024070513699



Balansräkning

<i>Belopp i kr</i>	<i>Not</i>	<i>2023-12-31</i>	<i>2022-12-31</i>
EGET KAPITAL OCH SKULDER			
<i>Eget kapital</i>			
<i>Bundet eget kapital</i>			
Aktiekapital (19315724 aktier)		100 000	100 000
Reservfond		1 168 020	1 168 020
Summa bundet eget kapital		1 268 020	1 268 020
<i>Fritt eget kapital</i>			
Överkursfond		250 015	250 015
Balanserat resultat		-1 502 263	-1 495 185
Årets resultat		-13 508	-7 078
Summa fritt eget kapital		-1 265 756	-1 252 248
Summa eget kapital		2 264	15 772
<i>Kortfristiga skulder</i>			
Leverantörsskulder		32 083	32 083
Ovriga skulder		63 680	50 172
Upplupna kostnader och förutbetalda intäkter		-1	-1
Summa kortfristiga skulder		95 762	82 254
SUMMA EGET KAPITAL OCH SKULDER		98 026	98 026

2024070513700

Noter

Belopp i kr om inget annat anges.

Not 1 Redovisningsprinciper

Årsredovisningen har upprättats i enlighet med Årsredovisningslagen och Bokföringsnämndens allmänna råd BFNAR 2016:10 Årsredovisning i mindre företag.

Bolaget upprättar ingen koncernredovisning med hänvisning till ÄRL 7 kap 3 §.

Definition av nyckeltal

Nettoomsättning

Rörelsens huvudintäkter, fakturerade kostnader, sidointäkter samt intäktskorrigeringar.

Resultat efter finansiella poster

Resultat efter finansiella intäkter och kostnader, men före extraordinära intäkter och kostnader.

Soliditet

Eget kapital och obeskattade reserver med avdrag för uppskjuten skatt (22 %) i förhållande till balansomslutningen.

Not 2 Koncernuppgifter

Av årets inköp avser 0 Kr (f å 0 Kr) inköp från andra koncernbolag.

Av årets försäljning avser 0 Kr (f å 0 Kr) försäljning till andra koncernbolag.

Not 3 Räntekostnader och liknande resultatposter

	2023-01-01- 2023-12-31	2022-01-01- 2022-12-31
Räntekostnader, övriga	-	-
Summa	-	-

Not 4 Andelar i koncernföretag

	2023-12-31	2022-12-31
Akkumulerade anskaffningsvärden:		
-Vid årets början	92 026	92 026
Redovisat värde vid årets slut	92 026	92 026

Specifikation av bolagets innehav av aktier och andelar i koncernföretag

Ägarandelen av kapitalet avses, vilket även överensstämmer med andelen av rösterna för totalt antal aktier.



<i>Dotterföretag / Org nr / Säte</i>	<i>Antal andelar</i>	<i>i %</i>	<i>Redovisat värde</i>
Feelfine Invest AB, 556679-8806, Växjö	778 350	50,8	50 000
Wheelo AB, 556612-9515, Växjö	16 693 890	90,3	42 026
			92 026

Not 5 Andra långfristiga värdepappersinnehav

	2023-12-31	2022-12-31
Akkumulerade anskaffningsvärden:		
-Vid årets början	6 000	6 000
Redovisat värde vid årets slut	6 000	6 000

Not 6 Övriga skulder

	2023-12-31	2022-12-31
Övriga skulder	59 280	50 172
	59 280	50 172

Not 7 Ställda säkerheter och eventalförpliktelser

Ställda säkerheter

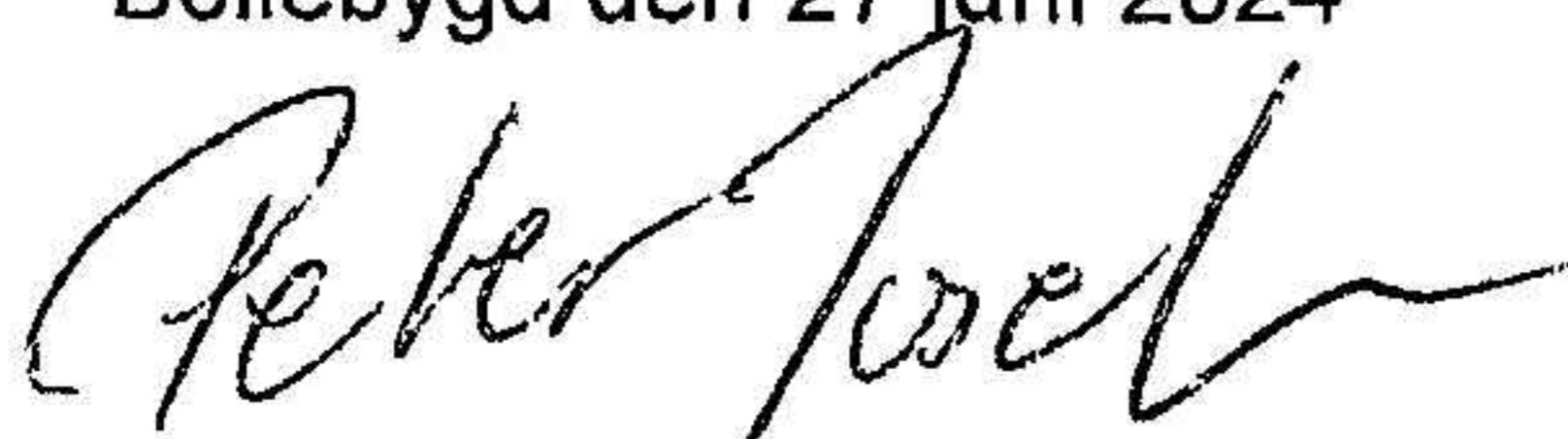
	2023-12-31	2022-12-31
Ställda panter och säkerheter	Inga	Inga

Eventalförpliktelser

Inga Inga

Underskrifter

Bollebygd den 27 juni 2024



Peter Josefsson
Styrelseledamot