

Årsredovisning

Strängnäsekonomi.se - SPI AB

556574-2961

Styrelsen och verkställande direktören avger följande årsredovisning för räkenskapsåret 2022-01-01 - 2022-12-31.

Om inte annat särskilt anges, redovisas alla belopp i hela kronor (sek).


INNEHÅLLSFÖRTECKNING	SIDA
- Förvaltningsberättelse	2
- Resultaträkning	3
- Balansräkning	4 - 5
- Noter	6
- Underskrifter	6

FASTSTÄLLELSEINTYG

Jag intygar att resultaträkningen och balansräkningen har fastställts på årsstämma 2023-06-29. Årsstämman beslöt att godkänna styrelsens förslag till vinstdisposition.

Jag intygar att innehållet i dessa handlingar överensstämmer med originalen och att originalen undertecknats av samtliga personer som enligt lag ska underteckna dessa.

Strängnäs 2023-06-29


Gunnar Eskång

FÖRVALTNINGSBERÄTTELSE

VERKSAMHETEN

Allmänt om verksamheten

Verksamheten bedrivs i Strängnäs och omfattar ekonomisk konsultation till företag och privatperson. Bolaget berdriver också ekonomisk förvaltning av bostadsrättsföreningar.

Företaget har sitt säte i Strängnäs.

FLERÅRSÖVERSIKT

Beloppen i flerårsöversikten är angivna i tusental kronor om inte annat anges.

	2201-2212	2101-2112	2001-2012	1901-1912
Nettoomsättning	1 551	1 605	1 493	1 431
Resultat efter finansiella poster	98	118	151	176
Soliditet %	68	58	64	43

FÖRÄNDRINGAR I EGET KAPITAL

	Aktiekapital	Reservfond	Balanserat resultat	Årets resultat	Totalt
Belopp vid årets ingång	100 000	20 000	172 019	92 453	384 472
<i>Resultatdisposition enligt bolagsstämman</i>					
Balanseras i ny räkning			92 453	-92 453	0
Årets resultat				76 250	76 250
Belopp vid årets utgång	100 000	20 000	264 472	76 250	460 722

RESULTATDISPOSITION


Till årsstämmans förfogande står följande medel:

Balanserat resultat	264 472
Årets resultat	76 250
<i>Summa</i>	340 722

Styrelsen föreslår att medlen disponeras enligt följande:

Balanseras i ny räkning	340 722
<i>Summa</i>	340 722

Fotokopians överensstämmelse
med originalet intygas:



RESULTATRÄKNING

1

	2022-01-01 2022-12-31	2021-01-01 2021-12-31
Rörelseintäkter, lagerförändringar m.m.		
Nettoomsättning	1 550 571	1 604 512
Övriga rörelseintäkter	190 423	316 051
Summa rörelseintäkter, lagerförändringar m.m.	1 740 994	1 920 563
Rörelsekostnader		
Övriga externa kostnader	-328 742	-336 485
Personalkostnader	-1 312 179	-1 462 850
Summa rörelsekostnader	-1 640 921	-1 799 335
Rörelseresultat	100 073	121 228
Finansiella poster		
Räntekostnader och liknande resultatposter	-1 608	-3 705
Summa finansiella poster	-1 608	-3 705
Resultat efter finansiella poster	98 465	117 523
Resultat före skatt	98 465	117 523
Skatter		
Skatt på årets resultat	-22 215	-25 070
Årets resultat	76 250	92 453

Fotokopiens överensstämmelse
med originalet intygas:



BALANSRÄKNING

1

2022-12-31 2021-12-31

TILLGÅNGAR

Anläggningstillgångar

Finansiella anläggningstillgångar

Andra långfristiga värdepappersinnehav

28 500 28 500

Summa finansiella anläggningstillgångar

28 500 28 500

Summa anläggningstillgångar

28 500 28 500

Omsättningstillgångar

Kortfristiga fordringar

Kundfordringar

247 289 453 182

Övriga fordringar

62 073 9 241

Upparbetad men ej fakturerad intäkt

236 410 -

Förutbetalda kostnader och upplupna intäkter

94 786 105 064

Summa kortfristiga fordringar

640 558 567 487

Kassa och bank

Kassa och bank

9 300 63 595

Summa kassa och bank

9 300 63 595

Summa omsättningstillgångar

649 858 631 082

SUMMA TILLGÅNGAR

678 358 659 582

Fotokopians överensstämmelse
med originalet intygas:



2023072116645

	2022-12-31	2021-12-31
EGET KAPITAL OCH SKULDER		
Eget kapital		
<i>Bundet eget kapital</i>		
Aktiekapital	100 000	100 000
Reservfond	20 000	20 000
<i>Summa bundet eget kapital</i>	<i>120 000</i>	<i>120 000</i>
<i>Fritt eget kapital</i>		
Balanserat resultat	264 472	172 019
Årets resultat	76 250	92 453
<i>Summa fritt eget kapital</i>	<i>340 722</i>	<i>264 472</i>
Summa eget kapital	460 722	384 472
Långfristiga skulder		
Checkräkningskredit	953	–
Summa långfristiga skulder	953	–
Kortfristiga skulder		
Leverantörsskulder	4 817	5 357
Skatteskulder	–	839
Övriga skulder	142 240	196 436
Upplupna kostnader och förutbetalda intäkter	69 626	72 478
Summa kortfristiga skulder	216 683	275 110
SUMMA EGET KAPITAL OCH SKULDER	678 358	659 582

Fotokopians överensstämmelse
med originalet intygas:



NOTER

Not 1 Redovisningsprinciper

Enligt BFNAR 2016:10


Årsredovisningen har upprättats enligt årsredovisningslagen och BFNAR 2016:10 Årsredovisning i mindre företag (K2).

Not 2	Medelantalet anställda	2022	2021
	Medelantalet anställda	3	3

Not 3	Ställda säkerheter	2022-12-31	2021-12-31
	Företagsinteckningar	200 000	200 000
	Summa ställda säkerheter	200 000	200 000

UNDERSKRIFTER

Strängnäs



Gunnar Eskång

2023-06-29

Fotokopians överensstämmelse
med originalet intygas:

