

Årsredovisning för
**Optimal Massage och Motion Stockholm
AB**

559133-9329

Räkenskapsåret


2021-01-01 - 2021-12-31

Förvaltningsberättelse	1
Resultaträkning	2
Balansräkning	3
Noter	5
Underskrifter	6

Fastställelseintyg

Jag intygar att resultaträkningen och balansräkningen har fastställts på årsstämma 2022-07-31. Årsstämman beslöt att godkänna styrelsens förslag till vinstdisposition.

Jag intygar att innehållet i dessa handlingar överensstämmer med originalen och att originalen undertecknats av samtliga personer som enligt lag ska underteckna dessa.



Pernilla Otto
Styrelseledamot

Stockholm 2022-07-31

Förvaltningsberättelse

Styrelsen för Optimal Massage och Motion Stockholm AB, 559133-9329, avger följande årsredovisning för räkenskapsåret 2021-01-01 - 2021-12-31.

Verksamheten

Allmänt om verksamheten

Bolagets verksamhet är riktad mot kroppsvård, främst genom erbjudandet av personlig träning och därjämte förenlig verksamhet.

Flerårsöversikt

	2021	2020	2019	Belopp i kr 2018
Nettoomsättning	165 177	209 631	397 543	317 864
Resultat efter finansiella poster	23 603	14 818	35 990	42 236
Soliditet %	135,4	39	39	86

Förändringar i eget kapital

	Aktiekapital	Balanserat resultat	Årets resultat
Belopp vid årets ingång	50 000		54 267
Balanseras i ny räkning		54 267	-54 267
Årets resultat			67 913
Belopp vid årets utgång	50 000	54 267	67 913

Resultatdisposition

Till årsstämmans förfogande står följande medel:

	Belopp i kr 2021-01-01 - 2021-12-31
Balanserat resultat	54 267
Årets resultat	67 913
Summa	122 180

Resultaträkning

<i>Belopp i kr</i>	<i>Not</i>	<i>2021-01-01 - 2021-12-31</i>	<i>2020-01-01 - 2020-12-31</i>
Rörelseintäkter, lagerförändringar m.m.			
Nettoomsättning		165 177	209 631
Övriga rörelseintäkter		0	31 253
Summa rörelseintäkter, lagerförändringar m.m.		165 177	240 884
Rörelsekostnader			
Råvaror och förnödenheter		0	-7 144
Övriga externa kostnader		-55 035	-27 696
Personalkostnader		-86 539	-191 226
Summa rörelsekostnader		-141 574	-226 066
Rörelseresultat		23 603	14 818
Resultat efter finansiella poster		23 603	14 818
Bokslutsdispositioner			
Förändring av periodiseringsfonder		-6 155	-3 853
Summa bokslutsdispositioner		-6 155	-3 853
Resultat före skatt		17 448	10 965
Skatter			
Skatt på årets resultat		-3 802	-2 473
Årets resultat		67 913	8 492

Balansräkning

<i>Belopp i kr</i>	<i>Not</i>	<i>2021-12-31</i>	<i>2020-12-31</i>
TILLGÅNGAR			
Omsättningstillgångar			
Kortfristiga fordringar			
Kundfordringar		6 198	2 964
Övriga fordringar		19 365	268 895
Summa kortfristiga fordringar		25 563	271 859
Kassa och bank			
Kassa och bank		118 991	128 378
Summa kassa och bank		118 991	128 378
Summa omsättningstillgångar		144 554	400 237
SUMMA TILLGÅNGAR		144 554	400 237

Balansräkning

<i>Belopp i kr</i>	<i>Not</i>	<i>2021-12-31</i>	<i>2020-12-31</i>
EGET KAPITAL OCH SKULDER			
Eget kapital			
Bundet eget kapital			
Aktiekapital		50 000	50 000
Summa bundet eget kapital		50 000	50 000
Fritt eget kapital			
Balanserat resultat		54 267	0
Årets resultat		67 913	54 267
Summa fritt eget kapital		122 180	54 267
Summa eget kapital		172 180	104 267
Obeskattade reserver			
Periodiseringsfonder		29 656	23 501
Summa obeskattade reserver		29 656	23 501
Kortfristiga skulder			
Förskott från kunder		6 245	6 245
Leverantörsskulder		1 799	1 241
Skatteskulder		3 802	15 276
Övriga skulder		4 347	268 915
Summa kortfristiga skulder		16 193	291 677
SUMMA EGET KAPITAL OCH SKULDER		218 029	419 445

2022110701848

Noter

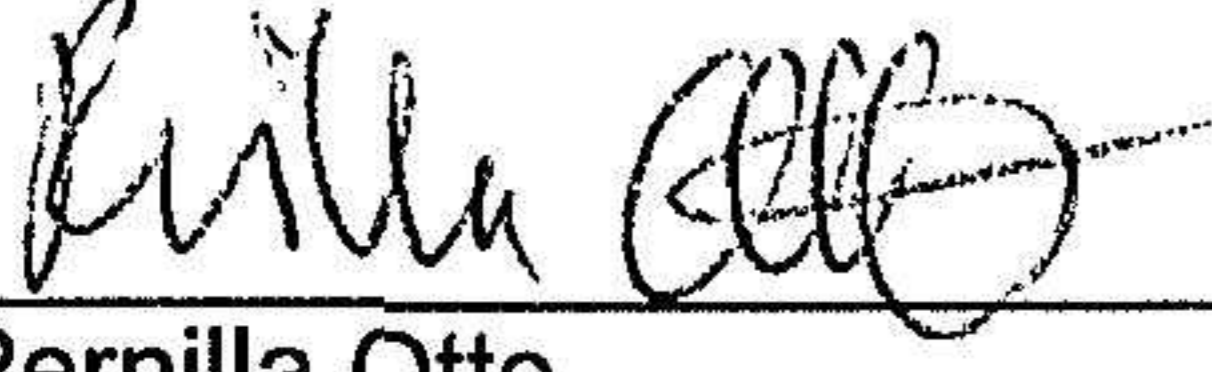
Belopp i kr om inget annat anges.

Not 1 Redovisningsprinciper

Årsredovisningen är upprättad i enlighet med årsredovisningslagen och Bokföringsnämndens allmänna råd (BFNAR 2016:10) om årsredovisning i mindre företag.


Underskrifter

Stockholm



Pernilla Otto
Styrelseledamot

2022-07-31
Datum



Jerry Nordgren
Styrelsesuppleant

2022-07-31
Datum

2022110701849