

Årsredovisning för

# SJÖLANDERS REP & MEK Aktiebolag

559184-4021

Räkenskapsåret

2022-02-01 - 2023-01-31

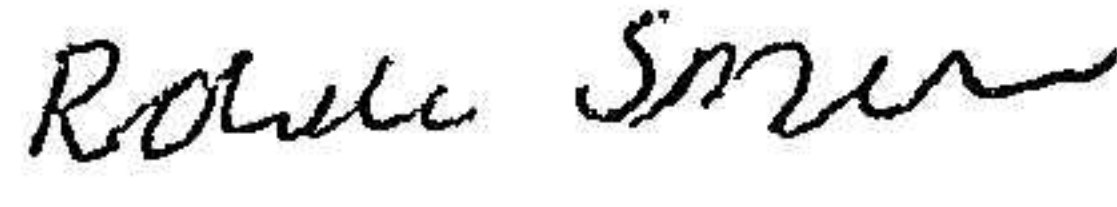
Innehållsförteckning:	Sida
Förvaltningsberättelse	2
Resultaträkning	3
Balansräkning	4,5
Tilläggsupplysningar	6
Underskrifter	7

## Fastställelseintyg

Undertecknad styrelseledamot intygar härmed dels att denna kopia av årsredovisningen överensstämmer med originalet, dels att resultat- och balansräkningen fastställts på årsstämma 2023-07-06. Stämman beslöt också godkänna styrelsens förslag till resultatdisposition.

Örnsköldsvik 2023-07-06

  
Roger Sjölander

  
Robin Sjölander

Ledamot

Suppleant

559184-4021

**Förvaltningsberättelse**

Styrelsen för Sjölanders Rep & Mek AB, får härmed avge årsredovisning för räkenskapsåret 2022-02-01 – 2023-01-31.

**Verksamheten****Allmänt om verksamheten**

Bolaget bedriver konsultverksamhet och reparation av fordon. Vidare köper, renoverar och säljer bolaget veteranfordon.

Bolaget har sitt säte i Örnsköldsvik.

**Flerårsöversikt**

	2022/23	2021/22	2020/21
Nettoomsättning (tkr)	376	706	856
Resultat efter finansiella poster	-87	58	27
Soliditet %	60	57	42

**Resultatdisposition***Belopp i kr*

Styrelsen föreslår att till förfogande stående medel:

Balanserat resultat	243 519
Årets resultat (förlust)	-87 406
<b>Totalt</b>	<b>156 113</b>
Disponeras för	
Balanseras i ny räkning	156 113
Utdelning	0
<b>Summa</b>	<b>156 113</b>

Bolagets resultat och ställning framgår av efterföljande resultat- och balansräkningar med tilläggsupplysningar.

559184-4021

2023122902130

**Resultaträkning**

Belopp i kr	Not	2022-02-01 2023-01-31	2021-02-01 2022-01-31
<b>Rörelseintäkter, lagerförändring m m</b>			
Nettoomsättning	1	376 819	705 780
<b>Summa rörelseintäkter</b>		<b>376 819</b>	<b>705 780</b>
<b>Rörelsekostnader</b>			
Råvaror och förnödenheter		-38 698	- 43 185
Handelsvaror		-26 783	- 34 783
Övriga externa kostnader		-123 329	- 197 180
Personalkostnader	2	-199 788	- 280 521
Avskrivningar av materiella anläggningstillgångar		-60 720	- 63 713
<b>Summa rörelsekostnader</b>		<b>- 449 318</b>	<b>- 619 382</b>
<b>Rörelseresultat</b>		<b>-72 499</b>	<b>86 398</b>
<b>Finansiella poster</b>			
Övriga ränteintäkter och liknande resultatposter			
Räntekostnader		- 14 907	- 27 962
<b>Summa finansiella poster</b>		<b>- 14 907</b>	<b>- 27 962</b>
<b>Resultat efter finansiella poster</b>		<b>-87 406</b>	<b>58 346</b>
<b>Bokslutsdispositioner</b>			
Förändring av överavskrivningar		- 0	- 40 000
<b>Summa bokslutsdispositioner</b>		<b>- 0</b>	<b>- 40 000</b>
<b>Resultat före skatt</b>		<b>- 87 406</b>	<b>18 436</b>
<b>Skatter</b>			
Skatt på årets resultat		- 0	- 5 055
<b>Årets resultat</b>		<b>- 87 406</b>	<b>13 381</b>

559184-4021

2023122902131

**Balansräkning**

Belopp i kr	Not	2023-01-31	2022-01-31
-------------	-----	------------	------------

**TILLGÅNGAR****Anläggningstillgångar***Materiella anläggningstillgångar*

Inventarier, verktyg och installationer	3	119 866	188 617
---	---	---------	---------

<b>Summa materiella anläggningstillgångar</b>		<b>119 866</b>	<b>188 617</b>
---	--	----------------	----------------

**Omsättningstillgångar***Varulager mm*

Färdiga varor och handelsvaror		430 680	430 680
--------------------------------	--	---------	---------

<b>Summa varulager</b>		<b>430 680</b>	<b>430 680</b>
------------------------	--	----------------	----------------

**Kortfristiga fordringar**

Kundfordringar		0	69 749
----------------	--	---	--------

Övriga fordringar		3 295	268
-------------------	--	-------	-----

Upparbetad ej fakturerad intäkt		0	21 360
---------------------------------	--	---	--------

Förutbetalda kostnader och upplupna intäkter		0	6 800
--	--	---	-------

<b>Summa kortfristiga fordringar</b>		<b>3 295</b>	<b>98 177</b>
--------------------------------------	--	--------------	---------------

*Kassa och bank*

Kassa och bank		346	24 491
----------------	--	-----	--------

<b>Summa kassa och bank</b>		<b>346</b>	<b>24 491</b>
-----------------------------	--	------------	---------------

<b>Summa omsättningstillgångar</b>		<b>434 321</b>	<b>553 348</b>
------------------------------------	--	----------------	----------------

<b>SUMMA TILLGÅNGAR</b>		<b>554 187</b>	<b>741 965</b>
-------------------------	--	----------------	----------------

559184-4021

2023122902132

**Balansräkning**

<u>Belopp i kr</u>	<u>Not</u>	<u>2023-01-31</u>	<u>2022-01-31</u>
<b>EGET KAPITAL OCH SKULDER</b>			
<b>Eget kapital</b>			
<i>Bundet eget kapital</i>			
Aktiekapital (50000 aktier)	4	50 000	50 000
Summa bundet eget kapital		<b>50 000</b>	<b>50 000</b>
<i>Fritt eget kapital</i>			
Balanserad vinst/förlust		243 519	230 138
Utdelning		0	0
Årets resultat		- 87 406	13 381
Summa fritt eget kapital		156 113	243 519
<b>Summa eget kapital</b>		<b>206 113</b>	<b>293 519</b>
<b>Obeskattade reserver</b>			
Periodiseringsfond		99 000	99 000
Akkumulerade överavskrivningar		60 000	60 000
<b>Summa obeskattade reserver</b>		<b>159 000</b>	<b>159 000</b>
<b>Kortfristiga skulder</b>			
Leverantörsskulder		0	0
Skatteskulder		2 479	3 193
Övriga skulder till kreditinstitut		44 444	44 444
Övriga skulder		56 965	89 222
Upplupna kostnader och förutbetalda intäkter		0	22 957
<b>Summa kortfristiga skulder</b>		<b>103 888</b>	<b>159 816</b>
<b>Långfristiga skulder</b>			
Övriga skulder till kreditinstitut		85 186	129 630
<b>Summa långfristiga skulder</b>		<b>85 186</b>	<b>129 630</b>
<b>SUMMA EGET KAPITAL OCH SKULDER</b>		<b>554 187</b>	<b>741 965</b>

559184-4021

2023122902133


**Ställda säkerheter och ansvarsförbindelser**


<b>Ställda säkerheter</b>	<b>2023-01-31</b>
Ställda panter och säkerheter	Inga
<b>Ansvarsförbindelser</b>	
Ansvarsförbindelser	Inga

Resultat och balansräkningen kommer att föreläggas på årsstämma för fastställelse.

**Underskrifter**

Örnsköldsvik 2023-07-06

  
Roger Sjölander



**Tilläggsupplysningar****Not 1 Redovisningsprinciper**

Årsredovisningen är upprättad i enlighet med årsredovisningslagen och BFNAR 2016:10. Årsredovisning i mindre företag.

Förstagets nettoomsättning 2022-02-01- 2023-01-31 376 819 kr

**Not 2 Anställda och personalkostnader**

	<b>2023-01-31</b>	<b>2022-01-31</b>
Medelantalet anställda	1	1

**Not 4 Förändringar i eget kapital**

	<b>Aktiekapital</b>	<b>Fritt eget kapital</b>
Vid årets början	50 000	243 519
Att disponeras enl årsstämmobeslut		
Årets resultat		- 87 406
Utdelning		<u>0</u>
<b>Vid årets slut</b>	<b>50 000</b>	<b>156 113</b>

559184-4021

2023122902134

**Not 3 Inventarier, verktyg och installationer****Avskrivning**

Tillämpade avskrivningstider:

Inventarier, verktyg, installationer

5 år

**2022-02-01****2023-01-31**

Ingående anskaffningsvärden

318 564

Inköp/försäljning

- 15 000

**Utgående ackumulerade anskaffningsvärden****303 564**

Ingående avskrivningar

- 129 947

Årets avskrivningar

-53 751

**Utgående ackumulerade avskrivningar****-183 698****Utgående redovisat värde****119 866**

Örnsköldsvik 2023-07-06



Roger Sjölander